

МИНИСТАРСТВО ФИНАНСИЈА

ИНТЕРНО ТЕХНИЧКО УПУТСТВО

(у примени од 01. јануара 2022. године)

Садржај

<u>1. Спецификација прилагођене примене стандарда EN 16931-1 за електронске фактуре у унутрашњем промету у Републици Србији</u>	5
1.1. Увод	5
1.2. Значење појединих скраћеница и термина	5
1.3. Идентификација спецификације	5
1.4. Спецификације употребе основног модела фактуре	5
<u>2. Оквирна спецификација апликативног интерфејса за непосредан приступ систему електронских фактура</u>	28
2.1. Увод	28
2.2. Подаци о електронској фактури	29
2.3. Аутентикација	30
2.4. Поуздан пренос података	30
2.5. Операције апликативног интерфејса	30
2.6. Преузимање јединица мера	31
2.7. Увоз излазних фактура отпремањем UBL датотеке	34
2.8. Увоз излазног UBL документа	35
2.9. Преузимање излазне фактуре	37
2.10. Брисање фактура	38
2.11. Брисање појединачних фактура	40
2.12. Преузимање потписаних излазних фактура	40
2.13. Отказивање фактуре	41
2.14. Сторнирање документа	47
2.15. Преузимање улазне фактуре	55
2.16. Преузимање потписаног улазног документа	56
2.17. Преузимање UBL-а излазне фактуре као FileStream	57
2.18. Претрага свих излазних фактура чији се статус променио на одређени датум	57
2.19. Преузимање листе свих разлога изузећа	58
2.20. Преузимање ID-а излазних фактура	59
2.21. Претрага свих улазних фактура чији се статус променио на одређени датум	61
2.22. Преузимање UBL-а улазне фактуре као FileStream	62
2.23. Прихватање улазне фактуре	63
2.24. Одбијање улазне фактуре	64
2.25. Преузимање ID-а улазне фактуре	65
2.26. Преузимање ИД-јева улазних фактура за потписника уговора о јавној набавци	67
2.27. Претплата за наредни дан за пријем нотификација о изменама статуса фактура	68
2.28. Збирна Евиденција ПДВ-а	69
2.29. Преузимање свих збирних евиденција ПДВ-а	73
2.30. Преузимање одређене збирне евиденције ПДВ-а	76

2.31.	Отказивање збирне евиденције ПДВ-а.....	81
2.32.	Додавање нове појединачне евиденције ПДВ-а.....	81
	Преузимање свих појединачних евиденција ПДВ-а	85
2.33.	85	
2.34.	Преузимање појединачне евиденције ПДВ-а.....	88
2.35.	Отказивање појединачне евиденције ПДВ-а.....	92
2.36.	Претрага свих фактура чији се статус изменио на одређени датум и компанија је потписник уговора о јавној набавци	93
2.37.	Преузимање UBL-а улазне фактуре као FileStream-а где је компанија потписник уговора о јавној набавци.....	94
2.38.	Преузимање улазне фактуре за потписника уговора о јавној набавци	95
2.39.	Преузимање историје асигнације излазне фактуре по ЦРФ идентификатору фактуре.....	97
2.40.	Преузимање историје излазне фактуре и измирења по ЦРФ идентификатору фактуре	97
2.41.	Преузимање UBL-а улазне фактуре као FileStream-а по ЦРФ идентификатору фактуре....	99
2.42.	Асигнација ЦРФ фактуре	99
2.43.	Отказивање ЦРФ асигнације фактуре.....	103
2.44.	Прихватање улазне фактуре по ЦРФ идентификатору фактуре	107
2.45.	Одбијање улазне фактуре по ЦРФ идентификатору фактуре	108
2.46.	Преузимање историје асигнације улазне фактуре по ЦРФ идентификатору фактуре	109
2.47.	Преузимање историје и измирења улазне фактуре по ЦРФ идентификатору фактуре.....	113
2.48.	Провера да ли компанија има е-Фактура налог	114
2.49.	Унос ПДВ износа када прималац обрачунава ПДВ.....	115
2.50.	Освежавање података о компанији	116
2.51.	Компоненте - шеме.....	117
2.52.	Кораци за повезивање ERP са системом електронских фактура	165
3.	<u>Корисничко упутство за кориснички интерфејс Система електронских фактура</u>	166
3.1.	УВОД.....	167
3.2.	ПРИСТУПАЊЕ СИСТЕМУ Е-ФАКТУРА И РЕГИСТРАЦИЈА	168
3.3.	Пристапање систему е-Фактура.....	170
3.4.	СИСТЕМ Е-ФАКТУРА УПУТСТВО ЗА КОРИСНИКЕ.....	173
4.	<u>КОРИСНИЧКО УПУТСТВО ЗА КОРИСНИЧКИ ИНТЕРФЕЈС СИСТЕМА ЗА УПРАВЉАЊЕ ФАКТУРАМА ЗА КОРИСНИКЕ ЈАВНИХ СРЕДСТАВА</u>	235
4.1.	Упутство за пријаву на СУФ помоћу портала за електронску идентификацију.....	235
4.2.	КОРИСНИЧКЕ УЛОГЕ	240
4.3.	РЕГИСТАР ФАКТУРА	266
5.	<u>Централни информациони посредник</u>	313
5.1.	Мере обезбеђења преноса података.....	313
5.2.	Стављање на увид електронских фактура	313
6.	<u>Информациони посредник</u>	314
6.1.	Услови за добијање сагласности за обављање послова информационог посредника	314
6.2.	Провера испуњености услова за добијање сагласности за обављање послова	

	Информационог посредника	315
6.3.	Провера оперативног рада Информационог посредника.....	316
6.4.	Повезивање система Информационог посредника са Системом електронских фактура.	316
6.5.	Неопходни технички услови за обављање послова Информационог посредника.....	316
6.6.	Чување, претраживање и преузимање електронских фактура из система информационог посредника.....	317

1. Спецификација прилагођене примене стандарда EN 16931-1 за електронске фактуре у унутрашњем промету у Републици Србији

1.1. Увод

Верзија од 09.04.2022.

Ова спецификација представља спецификацију употребе основног модела фактуре (енгл. *Core Invoice Usage Specification - CIUS*) у складу са стандардом SRPS EN 16931-1:2019/A2:2020.

Спецификација је намењена за фактуре у унутрашњем промету у Републици Србији, а које се размењују путем система електронских фактура у складу са законом који уређује електронско фактурисање.

1.2. Значење појединих скраћеница и термина

- EN 16931-1 – стандард SRPS EN 16931-1:2019/A2:2020 који је идентичан са европским стандардом EN 16931-1:2017+A1:2019/AC:2020 и који је одређен као српски стандард електронског фактурисања у смислу закона о електронском фактурисању
- EN 16931-3-2 – стандард SRPS CEN/TS 16931-3-2:2020 који је идентичан са европским стандардом CEN/TS 16931-3-2:2020
- основни модел фактуре – семантички модел података основних елемената електронске фактуре дефинисан стандардом EN 16931-1
- ПИБ – порески идентификациони број
- ЈБКЈС – јединствени број корисника јавних средстава
- EN 16931-1 – стандард SRPS EN 16931-1:2019/A2:2020 који је идентичан са европским стандардом EN 16931-1:2017+A1:2019/AC:2020
- EN 16931-3-2 – стандард SRPS CEN/TS 16931-3-2:2020 који је идентичан са европским стандардом CEN/TS 16931-3-2:2020
- основни семантички модел – семантички модел података електронске фактуре дефинисан стандардом EN 16931-1
- ЗПДВ – Закон о порезу на додату вредност
- Правилник о ПИБ – Правилник о пореском идентификационом броју

1.3. Идентификација спецификације

Идентификација ове спецификације је:

- <urn:cen.eu:en16931:2017#compliant#urn:mfin.gov.rs:srbdt:2022> – ако се не примењује спецификација екстензије
- <urn:cen.eu:en16931:2017#compliant#urn:mfin.gov.rs:srbdt:2022#conformant#urn:mfin.gov.rs:srbdttext:2022> – ако се примењује спецификација екстензије

Напомињемо да елементи специфицирани екстензијом нису обавезни, што значи да се може користити дужа идентификација спецификације и када нису употребљени елементи из екстензије.

1.4. Спецификације употребе основног модела фактуре

У табели бр.1 је за сваки елемент фактуре из основног модела одређен српски термин уз приказане додатне информације:

- у колони „Идент“ је приказан идентификатор термина или групе који се користи у основном семантичком моделу,
- у колони „Ниво, оригинални термин и српски термин“ је бројем наведених знакова „+“ означен ниво угњеждености елемента, а након тога термин у оригиналном облику на енглеском језику и српски термин
- у колони „К“ је приказана кардиналност, што значи најмањи и највећи број могућих појављивања елемента, при чему је кардиналност или преузета из основног модела фактуре или је рестриктивнија (у ком случају је приказана прецртана вредност кардиналности из основног модела фактуре)

- У колони „Т“ је семантички тип података елемента који је преузет из основног модела фактуре, а скраћенице значе:
 - *A* – *Amount* (износ)
 - *C* – *Code* (шифра)
 - *D* – *Date* (датум)
 - *I* – *Identifier* (идентификатор)
 - *P* – *Percent* (процент)
 - *Q* – *Quantity* (количина)
 - *T* – *Text* (текст)
 - *U* – *Unit Price Amount* (износ јединичне цене)
 - *B* – *Binary Object* (бинарни објекат)
 - *O* – *Document Reference Identifier* (идентификатор референце на документ)
 - *S* – *Attribute* (атрибут)
- У колони „Додатна напомена о употреби“ је дата напомена о употреби која је додатно одређена овом спецификацијом
- У колони „*UBL* путања“ је дато мапирање на *UBL*, што је преузето из стандарда EN 16931-3-2

За све што је наведено да је преузето из одређеног стандарда, узимајући у обзир да је основни модел фактуре дефинисан стандардом EN 16931-1, је у табели бр. 2 информативног карактера и не утиче на примену изворне норме стандарда.

Неки подаци у табели бр. 3 су преузети из одговарајућих стандарда да би се прегледније истакао контекст, али је и поред тога за потпуну информацију о одређеном елементу фактуре потребно узети у обзир норме стандарда EN 16931-1, а по питању записа у *UBL* формату и норме стандарда EN 16931-3-2 у коме су, између осталог, дата и правила о употреби конкретних шифарника. Напомене у вези *UBL* формата у табели бр. 4 су унете само у случајевима када је потребно направити разлику између елемената фактуре који се пресликавају на исту *UBL* путању.

Оно што је у табели бр. 5 додатно одређено у односу на стандарде EN 16931-1 и EN 16931-3-2 је:

- српски термин
- евентуално рестриктивнија кардиналност у ком случају је кардиналност из основног модела фактуре наведена као прецртана
- евентуална додатна напомена о употреби

Табела бр. 1 Речник елемената семантичког модела

Идент.	Ниво, оригинални термин и српски термин	К	Т	Додатна напомена о употреби
				<i>UBL</i> путања
BT-1	+ <i>Invoice number</i> број фактуре	1.. 1	I	Број фактуре мора бити јединствен у оквиру једног ПИБ-а, осим за кориснике јавних средстава за које мора бити јединствен у оквиру ЈБКС
				/Invoice/cbc:ID /CreditNote/cbc:ID
BT-2	+ <i>Invoice issue date</i> датум издавања фактуре	1.. 1	D	
				/Invoice/cbc:IssueDate /CreditNote/cbc:IssueDate
BT-3	+ <i>Invoice type code</i> шифра врсте фактуре	1.. 1	C	Користиће се следеће шифре: 380 – комерцијална фактура 381 – књижно одобрење 383 – књижно задужење 386 – авансна фактура
				/Invoice/cbc:InvoiceTypeCode /CreditNote/cbc:CreditNoteTypeCode
BT-5	+ <i>Invoice currency code</i> шифра валуте фактуре	1.. 1	C	
				/Invoice/cbc:DocumentCurrencyCode /CreditNote/cbc:DocumentCurrencyCode
BT-6	+ <i>VAT accounting currency code</i>	0.. 1	C	

Идент.	Ниво, оригинални термин и српски термин	К	Т	Додатна напомена о употреби
		UBL путања		
	шифра валуте обрачунаог ПДВ-а	/Invoice/cbc:TaxCurrencyCode /CreditNote/cbc:TaxCurrencyCode		
BT-7	+ Value added tax point date датум пореске обавезе	0..1 0	D	Не користи се, треба користити шифру датума пореске обавезе (BT-8)
		/Invoice/cbc:TaxPointDate /CreditNote/cbc:TaxPointDate		
BT-8	+ Value added tax point date code шифра датума пореске обавезе	0..1 1	C	Начин одређивања када настаје пореска обавеза, а може бити једна од три вредности: 35 – према датуму промета (BT-72); 432 – према датуму плаћања (BT-9); 3 – према датуму издавања фактуре (BT-2)
		/Invoice/cac:InvoicePeriod/cbc:DescriptionCode /CreditNote/cac:InvoicePeriod/cbc:DescriptionCode		
BT-9	+ Payment due date датум доспећа плаћања	0..1	D	Уколико шифра датума пореске обавезе (BT-8) исказује да је начин одређивања када настаје пореска обавеза према датуму плаћања (на пример, за авансне рачуне), тада је овај елемент обавезан и представља датум плаћања
		/Invoice/cbc:DueDate /CreditNote/cac:PaymentMeans/cbc:PaymentDueDate		
BT-10	+ Buyer reference референца купца	0..1	T	Податак који продавац уноси у фактуру према инструкцијама које добије од купца, а са сврхом да се прецизира усмеравање фактуре у оквиру организације купца (нпр. ознака организационог дела купца). У специјалном случају када се фактура издаје по основу уговора о јавној набавци коју није спровео купац (BG-7) тада на почетку овог елемента треба да стоји „JN-JBKJS:” иза чега следи пет цифара из ЈБКЈС наручиоца који је спровео јавну набавку, а након тога може да следи цртица и додатни карактери.
		/Invoice/cbc:BuyerReference /CreditNote/cbc:BuyerReference		
BT-11	+ Project reference референца пројекта	0..1	O	
		/Invoice/cac:ProjectReference/cbc:ID /CreditNote/cac:AdditionalDocumentReference/cbc:ID		
BT-12	+ Contract reference референца уговора	0..1	O	
		/Invoice/cac:ContractDocumentReference/cbc:ID /CreditNote/cac:ContractDocumentReference/cbc:ID		
BT-13	+ Purchase order reference референца наруџбенице	0..1	O	
		/Invoice/cac:OrderReference/cbc:ID /CreditNote/cac:OrderReference/cbc:ID		
BT-14	+ Sales order reference референца продајног налога	0..1	O	
		/Invoice/cac:OrderReference/cbc:SalesOrderID /CreditNote/cac:OrderReference/cbc:SalesOrderID		

Идент.	Ниво, оригинални термин и српски термин	К	Т	Додатна напомена о употреби
		UBL путања		
BT-15	+ <i>Receiving advice reference</i> референца пријемнице	0..1	0	
		/Invoice/cac:ReceiptDocumentReference/cbc:ID /CreditNote/cac:ReceiptDocumentReference/cbc:ID		
BT-16	+ <i>Despatch advice reference</i> референца отпремнице	0..1	0	
		/Invoice/cac:DespatchDocumentReference/cbc:ID /CreditNote/cac:DespatchDocumentReference/cbc:ID		
BT-17	+ <i>Tender or lot reference</i> референца тендера или партије	0..1	0	
		/Invoice/cac:OriginatorDocumentReference/cbc:ID /CreditNote/cac:OriginatorDocumentReference/cbc:ID		
BT-18	+ <i>Invoiced object identifier</i> идентификатор објекта фактурисања	0..1	I	
		/Invoice/cac:AdditionalDocumentReference/cbc:ID /CreditNote/cac:AdditionalDocumentReference/cbc:ID Напомена: користити cbc:DocumentTypeCode = 130		
	<i>Scheme identifier</i> идентификатор шеме	0..1	S	
		/Invoice/cac:AdditionalDocumentReference/cbc:ID/@schemeID /CreditNote/cac:AdditionalDocumentReference/cbc:ID/@schemeID		
BT-19	+ <i>Buyer accounting reference</i> место трошка	0..1	T	
		/Invoice/cbc:AccountingCost /CreditNote/cbc:AccountingCost		
BT-20	+ <i>Payment terms</i> услови плаћања	0..1	T	
		/Invoice/cac:PaymentTerms/cbc:Note /CreditNote/cac:PaymentTerms/cbc:Note		
BG-1	+ <i>INVOICE NOTE</i> напомена на фактури	0..1		Ако напомена исказује основ изузећа од ПДВ-а, онда треба користити шифру и текст основа изузећа од ПДВ (BT-120, BT-121)
BT-21	++ <i>Invoice note subject code</i> шифра предмета напомене на фактури	0..1	T	
		/Invoice/cbc:Note /CreditNote/cbc:Note Напомена: користити #шифра предмета#		
BT-22	++ <i>Invoice note</i> напомена на фактури	0..1	T	
		/Invoice/cbc:Note /CreditNote/cbc:Note		
BG-2	+ <i>PROCESS CONTROL</i> процесна контрола	1..1		
BT-23	+ <i>Business process type</i> тип пословног процеса	0..1	T	
		/Invoice/cbc:ProfileID /CreditNote/cbc:ProfileID		
BT-24	+ <i>Specification identifier</i> идентификатор спецификације	1..1	I	Фактуре усклађене са овом спецификацијом треба да наведу: urn:cen.eu:en16931:2017#compliant#urn:mfin.gov.rs:srbdt:2021
		/Invoice/cbc:CustomizationID /CreditNote/cbc:CustomizationID		

Идент.	Ниво, оригинални термин и српски термин	К	Т	Додатна напомена о употреби
		UBL путања		
BG-3	+ <i>PRECEDING INVOICE REFERENCE</i> референца на претходни рачун	0.. <i>n</i>		Код авансног плаћања се у коначном рачуну наводе референце свих аванских рачуна, а код књижног одобрења и задужења се наводе референце изворних рачуна
		/Invoice/cac:BillingReference/cac:InvoiceDocumentReference /CreditNote/cac:BillingReference/cac:InvoiceDocumentReference		
BT-25	++ <i>Preceding invoice reference</i> референца на претходну фактуру	1.. 1	0	Уписује се број реферисане фактуре
		/Invoice/cac:BillingReference/cac:InvoiceDocumentReference/cbc:ID /CreditNote/cac:BillingReference/cac:InvoiceDocumentReference/cbc:ID		
BT-26	++ <i>Preceding Invoice issue date</i> датум издавања претходне фактуре	0.. 4 1.. 1	D	
		/Invoice/cac:BillingReference/cac:InvoiceDocumentReference/cbc:IssueDate /CreditNote/cac:BillingReference/cac:InvoiceDocumentReference/cbc:IssueDate		
BG-4	+ <i>SELLER</i> продавац	1.. 1		Уколико је продавац нерезидент мора имати регистрован ПИБ у Србији, а када га закон на то обавезује и пореског пуномоћника
		/Invoice/cac:AccountingSupplierParty /CreditNote/cac:AccountingSupplierParty		
BT-27	++ <i>Seller name</i> пословно име продавца	1.. 1	T	Важи за резиденте: за привредна друштва се наводи пословно име, за физичка лица која послују под својим ЈМБГ наводи се име и презиме, за остале правне форме продавца наводи се податак који представља званичан пун назив
		/Invoice/cac:AccountingSupplierParty/cac:Party/cac:PartyLegalEntity/cbc:RegistrationName /CreditNote/cac:AccountingSupplierParty/cac:Party/cac:PartyLegalEntity/cbc:RegistrationName		
BT-28	++ <i>Seller trading name</i> трговачки назив продавца	0.. 1	T	Важи за резиденте: за привредна друштва се може навести скраћено пословно име или назив
		/Invoice/cac:AccountingSupplierParty/cac:Party/cac:PartyName/cbc:Name /CreditNote/cac:AccountingSupplierParty/cac:Party/cac:PartyName/cbc:Name		
BT-29	++ <i>Seller identifier</i> идентификатор продавца	0.. <i>n</i>	I	За кориснике јавних средстава се наводи тачно један идентификатор који почиње са „ЈВКЈС:” иза чега следи пет цифара из ЈБКЈС
		/Invoice/cac:AccountingSupplierParty/cac:Party/cac:PartyIdentification/cbc:ID /CreditNote/cac:AccountingSupplierParty/cac:Party/cac:PartyIdentification/cbc:ID		
	<i>Scheme identifier</i> идентификатор шеме	0.. 1	S	За кориснике јавних средстава се не наводи
		/Invoice/cac:AccountingSupplierParty/cac:Party/cac:PartyIdentification/cbc:ID/@schemeID /CreditNote/cac:AccountingSupplierParty/cac:Party/cac:PartyIdentification/cbc:ID/@schemeID		

Идент.	Ниво, оригинални термин и српски термин	К	Т	Додатна напомена о употреби
		UBL путања		
BT-30	++ <i>Seller legal registration identifier</i> матични број продаваца	0..1	I	Обавезно се наводи за резиденте у ком случају се за физичка лица наводи јединствени матични број грађана (ЈМБГ) уколико не обављају делатност регистровану под посебним матичним бројем
		/Invoice/cac:AccountingSupplierParty/cac:Party/cac:PartyLegalEntity/cbc:CompanyID /CreditNote/cac:AccountingSupplierParty/cac:Party/cac:PartyLegalEntity/cbc:CompanyID		
BT-30	<i>Scheme identifier</i> идентификатор шеме	0..1	S	За резиденте се не наводи
		/Invoice/cac:AccountingSupplierParty/cac:Party/cac:PartyLegalEntity/cbc:CompanyID/@schemeID /CreditNote/cac:AccountingSupplierParty/cac:Party/cac:PartyLegalEntity/cbc:CompanyID/@schemeID		
BT-31	++ <i>Seller VAT</i> ПИБ продаваца	0..1	I	Наводи се ПИБ са додатим префиксом „RS“, при чему треба имати у виду да су према Правилнику о ПИБ предвиђени случајеви када се користи ЈМБГ као ПИБ
		/Invoice/cac:AccountingSupplierParty/cac:Party/cac:PartyTaxScheme/cbc:CompanyID /CreditNote/cac:AccountingSupplierParty/cac:Party/cac:PartyTaxScheme/cbc:CompanyID Напомена: користити cac:TaxScheme/cbc:ID = „VAT“		
BT-32	++ <i>Seller tax registration identifier</i> идентификатор регистрације пореза на страни продаваца	0..1	I	Могуће вредности су: - „VAT“ – за продавце у евиденцији ПДВ - „NO-VAT“ – за продавце ван евиденције ПДВ
		/Invoice/cac:AccountingSupplierParty/cac:Party/cac:PartyTaxScheme/cbc:CompanyID /CreditNote/cac:AccountingSupplierParty/cac:Party/cac:PartyTaxScheme/cbc:CompanyID Напомена: користити cac:TaxScheme/cbc:ID = „RS-VAT-STATUS“		
BT-33	++ <i>Seller additional legal information</i> додатне правне информације о продавцу	0..1	T	
		/Invoice/cac:AccountingSupplierParty/cac:Party/cac:PartyLegalEntity/cbc:CompanyLegalForm /CreditNote/cac:AccountingSupplierParty/cac:Party/cac:PartyLegalEntity/cbc:CompanyLegalForm		
BT-34	++ <i>Seller electronic address</i> адреса електронске поште продаваца	0..1	I	ПИБ купца укључујући могућност да је ПИБ у облику ЈМБГ
		/Invoice/cac:AccountingSupplierParty/cac:Party/cbc:EndpointID /CreditNote/cac:AccountingSupplierParty/cac:Party/cbc:EndpointID		
BT-34	<i>Scheme identifier</i> идентификатор шеме	0..1	S	Наводи се „9948“
		/Invoice/cac:AccountingSupplierParty/cac:Party/cbc:EndpointID/@schemeID /CreditNote/cac:AccountingSupplierParty/cac:Party/cbc:EndpointID/@schemeID		

Идент.	Ниво, оригинални термин и српски термин	К	Т	Додатна напомена о употреби
		UBL путања		
BG-5	++ <i>SELLER POSTAL ADDRESS</i> адреса продавца	1..		
		1		
		/Invoice/cac:AccountingSupplierParty/cac:Party/cac:PostalAddress /CreditNote/cac:AccountingSupplierParty/cac:Party/cac:PostalAddress		
BT-35	+++ <i>Seller address line 1</i> ред 1 адресе продавца	0..	T	
		1		
		/Invoice/cac:AccountingSupplierParty/cac:Party/cac:PostalAddress/cbc:StreetName /CreditNote/cac:AccountingSupplierParty/cac:Party/cac:PostalAddress/cbc:StreetName		
BT-36	+++ <i>Seller address line 2</i> ред 2 адресе продавца	0..	T	
		1		
		/Invoice/cac:AccountingSupplierParty/cac:Party/cac:PostalAddress/cbc:AdditionalStreetName /CreditNote/cac:AccountingSupplierParty/cac:Party/cac:PostalAddress/cbc:AdditionalStreetName		
BT-162	+++ <i>Seller address line 3</i> ред 3 адресе продавца	0..	T	
		1		
		/Invoice/cac:AccountingSupplierParty/cac:Party/cac:PostalAddress/cac:AddressLine/cbc:Line /CreditNote/cac:AccountingSupplierParty/cac:Party/cac:PostalAddress/cac:AddressLine/cbc:Line		
BT-37	+++ <i>Seller city</i> место продавца	0..	T	Сматра се да је то и место издавања рачуна
		1..		
		/Invoice/cac:AccountingSupplierParty/cac:Party/cac:PostalAddress/cbc:CityName /CreditNote/cac:AccountingSupplierParty/cac:Party/cac:PostalAddress/cbc:CityName		
BT-38	+++ <i>Seller post code</i> поштански број продавца	0..	T	За резиденте је обавезно
		1		
		/Invoice/cac:AccountingSupplierParty/cac:Party/cac:PostalAddress/cbc:PostalZone /CreditNote/cac:AccountingSupplierParty/cac:Party/cac:PostalAddress/cbc:PostalZone		
BT-39	+++ <i>Seller country subdivision</i> општина продавца	0..	T	
		1		
		/Invoice/cac:AccountingSupplierParty/cac:Party/cac:PostalAddress/cbc:CountrySubentity /CreditNote/cac:AccountingSupplierParty/cac:Party/cac:PostalAddress/cbc:CountrySubentity		
BT-40	+++ <i>Seller country code</i> шифра државе продавца	1..	C	За Србију се наводи „RS“
		1		
		/Invoice/cac:AccountingSupplierParty/cac:Party/cac:PostalAddress/cac:Country/cbc:IdentificationCode /CreditNote/cac:AccountingSupplierParty/cac:Party/cac:PostalAddress/cac:Country/cbc:IdentificationCode		
BG-5	++ <i>SELLER CONTACT</i> контакт продавца	0..		
		1		
		/Invoice/cac:AccountingSupplierParty/cac:Party/cac:Contact /CreditNote/cac:AccountingSupplierParty/cac:Party/cac:Contact		
BT-41	+++ <i>Seller contact point</i> контактна тачка продавца	0..	T	
		1		
		/Invoice/cac:AccountingSupplierParty/cac:Party/cac:Contact/cbc:Name /CreditNote/cac:AccountingSupplierParty/cac:Party/cac:Contact/cbc:Name		
BT-42	+++ <i>Seller contact telephone number</i> број телефона контакта продавца	0..	T	
		1		
		/Invoice/cac:AccountingSupplierParty/cac:Party/cac:Contact/cbc:Telephone /CreditNote/cac:AccountingSupplierParty/cac:Party/cac:Contact/cbc:Telephone		
BT-43		0..	T	
		1		

Идент.	Ниво, оригинални термин и српски термин	К		Т		Додатна напомена о употреби
		UBL путања				
	+++ <i>Seller contact email address</i> адреса електронске поште контакта продавца					/Invoice/cac:AccountingSupplierParty/cac:Party/cac:Contact/cbc:ElectronicMail /CreditNote/cac:AccountingSupplierParty/cac:Party/cac:Contact/cbc:ElectronicMail
BG-7	+ <i>BUYER</i> купац	1..	1			/Invoice/cac:AccountingCustomerParty /CreditNote/cac:AccountingCustomerParty
BT-44	++ <i>Buyer name</i> пословно име купца	1..	1	T		За привредна друштва се наводи пословно име, за физичка лица која послују под својим ЈМБГ наводи се име и презиме, за остале правне форме купца наводи се податак који представља званичан пун назив /Invoice/cac:AccountingCustomerParty/cac:Party/cac:PartyLegalEntity/cbc:RegistrationName /CreditNote/cac:AccountingCustomerParty/cac:Party/cac:PartyLegalEntity/cbc:RegistrationName
BT-45	++ <i>Buyer trading name</i> трговачки назив купца	0..	1	T		За привредна друштва се може навести скраћено пословно име или назив /Invoice/cac:AccountingCustomerParty/cac:Party/cac:PartyName/cbc:Name /CreditNote/cac:AccountingCustomerParty/cac:Party/cac:PartyName/cbc:Name
BT-46	++ <i>Buyer identifier</i> идентификатор купца	0..	n	I		За кориснике јавних средстава се наводи тачно један идентификатор који почиње са „ЈВКЈС:” иза чега следи пет цифара из ЈБКЈС /Invoice/cac:AccountingCustomerParty/cac:Party/cac:PartyIdentification/cbc:ID /CreditNote/cac:AccountingCustomerParty/cac:Party/cac:PartyIdentification/cbc:ID
	<i>Scheme identifier</i> идентификатор шеме	0..	1	S		За кориснике јавних средстава се не наводи /Invoice/cac:AccountingCustomerParty/cac:Party/cac:PartyIdentification/cbc:ID/@schemeID /CreditNote/cac:AccountingCustomerParty/cac:Party/cac:PartyIdentification/cbc:ID/@schemeID
BT-47	++ <i>Buyer legal registration identifier</i> матични број купца	0..	1	I		За физичка лица се наводи јединствени матични број грађана (ЈМБГ) уколико не обављају делатност регистровану под посебним матичним бројем /Invoice/cac:AccountingCustomerParty/cac:Party/cac:PartyLegalEntity/cbc:CompanyID /CreditNote/cac:AccountingCustomerParty/cac:Party/cac:PartyLegalEntity/cbc:CompanyID
	<i>Scheme identifier</i> идентификатор шеме	0..	1	S		Не наводи се /Invoice/cac:AccountingCustomerParty/cac:Party/cac:PartyLegalEntity/cbc:CompanyID/@schemeID /CreditNote/cac:AccountingCustomerParty/cac:Party/cac:PartyLegalEntity/cbc:CompanyID/@schemeID
BT-48	++ <i>Buyer VAT</i> ПИБ купца	0..	1	I		Наводи се ПИБ са додатим префиксом „RS“, при чему треба имати у виду да су према Правилнику о ПИБ предвиђени случајеви када се користи ЈМБГ као ПИБ /Invoice/cac:AccountingCustomerParty/cac:Party/cac:PartyTaxScheme/cbc:CompanyID /CreditNote/cac:AccountingCustomerParty/cac:Party/cac:PartyTaxScheme/cbc:CompanyID

Идент.	Ниво, оригинални термин и српски термин	К	Т	Додатна напомена о употреби
		UBL путања		
BT-49	++ <i>Buyer electronic address</i> електронска адреса купца	0..1	I	Наводи се ПИБ, укључујући могућност да је ПИБ у облику ЈМБГ
	<i>Scheme identifier</i> идентификатор шеме	0..1	S	Наводи се „9948“
		/Invoice/cac:AccountingCustomerParty/cac:Party/cbc:EndpointID /CreditNote/cac:AccountingCustomerParty/cac:Party/cbc:EndpointID		
		Invoice/cac:AccountingCustomerParty/cac:Party/cbc:EndpointID/@schemeID /CreditNote/cac:AccountingCustomerParty/cac:Party/cbc:EndpointID/@schemeID		
BG-8	++ <i>BUYER POSTAL ADDRESS</i> адреса купца	1..1		
		/Invoice/cac:AccountingCustomerParty/cac:Party/cac:PostalAddress /CreditNote/cac:AccountingCustomerParty/cac:Party/cac:PostalAddress		
BT-50	+++ <i>Buyer address line 1</i> ред 1 адресе купца	0..1	T	
		/Invoice/cac:AccountingCustomerParty/cac:Party/cac:PostalAddress/cbc:StreetName /CreditNote/cac:AccountingCustomerParty/cac:Party/cac:PostalAddress/cbc:StreetName		
BT-51	+++ <i>Buyer address line 2</i> ред 2 адресе купца	0..1	T	
		/Invoice/cac:AccountingCustomerParty/cac:Party/cac:PostalAddress/cbc:AdditionalStreetName /CreditNote/cac:AccountingCustomerParty/cac:Party/cac:PostalAddress/cbc:AdditionalStreetName		
BT-163	+++ <i>Buyer address line 3</i> ред 3 адресе купца	0..1	T	
		/Invoice/cac:AccountingCustomerParty/cac:Party/cac:PostalAddress/cac:AddressLine/cbc:Line /CreditNote/cac:AccountingCustomerParty/cac:Party/cac:PostalAddress/cac:AddressLine/cbc:Line		
BT-52	+++ <i>Buyer city</i> место купца	0..1	T	
		/Invoice/cac:AccountingCustomerParty/cac:Party/cac:PostalAddress/cbc:CityName /CreditNote/cac:AccountingCustomerParty/cac:Party/cac:PostalAddress/cbc:CityName		
BT-53	+++ <i>Buyer post code</i> поштански број купца	0..1	T	
		/Invoice/cac:AccountingCustomerParty/cac:Party/cac:PostalAddress/cbc:PostalZone /CreditNote/cac:AccountingCustomerParty/cac:Party/cac:PostalAddress/cbc:PostalZone		
BT-54	+++ <i>Buyer country subdivision</i> општина купца	0..1	T	
		/Invoice/cac:AccountingCustomerParty/cac:Party/cac:PostalAddress/cbc:CountrySubentity /CreditNote/cac:AccountingCustomerParty/cac:Party/cac:PostalAddress/cbc:CountrySubentity		
BT-55	+++ <i>Buyer country code</i> шифра државе купца	1..1	C	Наводи се „RS“ за Србију
		/Invoice/cac:AccountingCustomerParty/cac:Party/cac:PostalAddress/cac:Country/cbc:IdentificationCode /CreditNote/cac:AccountingCustomerParty/cac:Party/cac:PostalAddress/cac:Country/cbc:IdentificationCode		

Идент.	Ниво, оригинални термин и српски термин	К	Т	Додатна напомена о употреби
		UBL путања		
BG-9	++ <i>BUYER CONTACT</i> контакт продавца	0..		
		1		
/Invoice/cac:AccountingCustomerParty/cac:Party/cac:Contact /CreditNote/cac:AccountingCustomerParty/cac:Party/cac:Contact				
BT-56	+++ <i>Buyer contact point</i> контактна тачка купца	0..	T	
		1		
/Invoice/cac:AccountingCustomerParty/cac:Party/cac:Contact/cbc:Name /CreditNote/cac:AccountingCustomerParty/cac:Party/cac:Contact/cbc:Name				
BT-57	+++ <i>Buyer contact telephone number</i> број телефона контакта купца	0..	T	
		1		
/Invoice/cac:AccountingCustomerParty/cac:Party/cac:Contact/cbc:Telephone /CreditNote/cac:AccountingCustomerParty/cac:Party/cac:Contact/cbc:Telephone				
BT-58	+++ <i>Buyer contact email address</i> адреса електронске поште контакта купца	0..	T	
		1		
/Invoice/cac:AccountingCustomerParty/cac:Party/cac:Contact/cbc:ElectronicMail /CreditNote/cac:AccountingCustomerParty/cac:Party/cac:Contact/cbc:ElectronicMail				
BG-10	+PAYEE прималац плаћања	0..		
		1		
/Invoice/cac:PayeeParty /CreditNote/cac:PayeeParty				
BT-59	++ <i>Payee name</i> пословно име примаоца плаћања	1..	T	За резиденте: за привредна друштва се наводи пословно име, за физичка лица која послују под својим ЈМБГ наводи се име и презиме, за остале правне форме примаоца плаћања наводи се податак који представља званичан пун назив
		1		
/Invoice/cac:PayeeParty/cac:PartyName/cbc:Name /CreditNote/cac:PayeeParty/cac:PartyName/cbc:Name				
BT-60	++ <i>Payee identifier</i> идентификатор примаоца плаћања	0..	I	За кориснике јавних средстава се наводи тачно један идентификатор који почиње са „ЈВКЈС:” иза чега следи пет цифара из ЈБКЈС
		n		
/Invoice/cac:PayeeParty/cac:PartyIdentification/cbc:ID /CreditNote/cac:PayeeParty/cac:PartyIdentification/cbc:ID				
	<i>Scheme identifier</i> идентификатор шеме	0..	S	За кориснике јавних средстава се не наводи
		1		
/Invoice/cac:PayeeParty/cac:PartyIdentification/cbc:ID/@schemeID /CreditNote/cac:PayeeParty/cac:PartyIdentification/cbc:ID/@schemeID				
BT-61	++ <i>Payee legal registration identifier</i> матични број примаоца плаћања	0..	I	За резиденте: за физичка лица се наводи јединствени матични број грађана (ЈМБГ) уколико не обављају делатност регистровану под посебним матичним бројем
		#		
/Invoice/cac:PayeeParty/cac:PartyLegalEntity/cbc:CompanyID /CreditNote/cac:PayeeParty/cac:PartyLegalEntity/cbc:CompanyID				
	<i>Scheme identifier</i> идентификатор шеме	0..	S	За резиденте се не наводи
		1		
/Invoice/cac:PayeeParty/cac:PartyLegalEntity/cbc:CompanyID/@schemeID /CreditNote/cac:PayeeParty/cac:PartyLegalEntity/cbc:CompanyID/@schemeID				

Идент.	Ниво, оригинални термин и српски термин	К	Т	Додатна напомена о употреби
		UBL путања		
BG-11	+ <i>SELLER TAX REPRESENTATIVE PARTY</i> порески пуномоћник продавца	0..		
		1		
		/Invoice/cac:TaxRepresentativeParty /CreditNote/cac:TaxRepresentativeParty		
BT-62	++ <i>Seller tax representative name</i> пословно име пореског пуномоћника продавца	1..	T	За привредна друштва се наводи пословно име, за физичка лица која послују под својим ЈМБГ наводи се име и презиме, за остале правне форме продавца наводи се податак који представља званичан пун назив
		1		
		/Invoice/cac:TaxRepresentativeParty/cac:PartyName/cbc:Name /CreditNote/cac:TaxRepresentativeParty/cac:PartyName/cbc:Name		
BT-63	++ <i>Seller tax representative VAT</i> ПИБ пореског пуномоћника продавца	0..	I	Наводи се ПИБ са додатим префиксом „RS“, при чему треба имати у виду да су према Правилнику о ПИБ предвиђени случајеви када се користи ЈМБГ као ПИБ
		4		
		1..		
		1		
		/Invoice/cac:TaxRepresentativeParty/cac:PartyTaxScheme/cbc:CompanyID /CreditNote/cac:TaxRepresentativeParty/cac:PartyTaxScheme/cbc:CompanyID		
BG-12	++ <i>SELLER TAX REPRESENTATIVE POSTAL ADDRESS</i> адреса пореског пуномоћника продавца	1..		
		1		
		/Invoice/cac:TaxRepresentativeParty/cac:PostalAddress /CreditNote/cac:TaxRepresentativeParty/cac:PostalAddress		
BT-64	+++ <i>Tax representative address line 1</i> ред 1 адресе пореског пуномоћника	0..	T	
		1		
		/Invoice/cac:TaxRepresentativeParty/cac:PostalAddress/cbc:StreetName /CreditNote/cac:TaxRepresentativeParty/cac:PostalAddress/cbc:StreetName		
BT-64	+++ <i>Tax representative address line 2</i> ред 2 адресе пореског пуномоћника	0..	T	
		1		
		/Invoice/cac:TaxRepresentativeParty/cac:PostalAddress/cbc:AdditionalStreetName /CreditNote/cac:TaxRepresentativeParty/cac:PostalAddress/cbc:AdditionalStreetName		
BT-164	+++ <i>Tax representative address line 3</i> ред 3 адресе пореског пуномоћника	0..	T	
		1		
		/Invoice/cac:TaxRepresentativeParty/cac:PostalAddress/cac:AddressLine/cbc:Line /CreditNote/cac:TaxRepresentativeParty/cac:PostalAddress/cac:AddressLine/cbc:Line		
BT-66	+++ <i>Tax representative city</i> место пореског пуномоћника	0..	T	
		4		
		1..		
		1		
		/Invoice/cac:TaxRepresentativeParty/cac:PostalAddress/cbc:CityName /CreditNote/cac:TaxRepresentativeParty/cac:PostalAddress/cbc:CityName		
BT-67	+++ <i>Tax representative post code</i> поштански број пореског пуномоћника	0..	T	
		4		
		1..		
		1		
		/Invoice/cac:TaxRepresentativeParty/cac:PostalAddress/cbc:PostalZone /CreditNote/cac:TaxRepresentativeParty/cac:PostalAddress/cbc:PostalZone		

Идент.	Ниво, оригинални термин и српски термин	К	Т	Додатна напомена о употреби
		UBL путања		
BT-68	+++ <i>Tax representative country subdivision</i> општина пореског пуномоћника	0..	T	
		1		
/Invoice/cac:TaxRepresentativeParty/cac:PostalAddress/cbc:CountrySubentity /CreditNote/cac:TaxRepresentativeParty/cac:PostalAddress/cbc:CountrySubentity				
BT-69	+++ <i>Tax representative country code</i> шифра државе пореског пуномоћника продавца	1..	C	За Србију се наводи „RS“
		1		
/Invoice/cac:TaxRepresentativeParty/cac:PostalAddress/cac:Country/cbc:IdentificationCode /CreditNote/cac:TaxRepresentativeParty/cac:PostalAddress/cac:Country/cbc:IdentificationCode				
BG-13	+ <i>DELIVERY INFORMATION</i> информације о испоруци	0..		
		1		
/Invoice/cac:Delivery /CreditNote/cac:Delivery				
BT-70	++ <i>Deliver to party name</i> испурука на име странке	0..	T	
		1		
/Invoice/cac:Delivery/cac:DeliveryParty/cac:PartyName/cbc:Name /CreditNote/cac:Delivery/cac:DeliveryParty/cac:PartyName/cbc:Name				
BT-71	++ <i>Deliver to location identifier</i> идентификатор локације испоруке	0..	I	
		1		
	/Invoice/cac:Delivery/cac:DeliveryLocation/cbc:ID /CreditNote/cac:Delivery/cac:DeliveryLocation/cbc:ID			
BT-71	<i>Scheme identifier</i> идентификатор шеме	0..	S	
		1		
	/Invoice/cac:Delivery/cac:DeliveryLocation/cbc:ID/@schemeID /CreditNote/cac:Delivery/cac:DeliveryLocation/cbc:ID/@schemeID			
BT-72	++ <i>Actual delivery date</i> датум промета	0..	D	Уколико шифра датума пореске обавезе (BT-8) исказује да је начин одређивања када настаје пореска обавеза према датуму промета, тада је ово поље обавезно
		1		
/Invoice/cac:Delivery/cbc:ActualDeliveryDate /CreditNote/cac:Delivery/cbc:ActualDeliveryDate				
BG-14	++ <i>INVOICING PERIOD</i> фактурисани период	0..		
		1		
/Invoice/cac:InvoicePeriod /CreditNote/cac:InvoicePeriod				
BT-73	+++ <i>Invoicing period start date</i> почетни датум фактурисаног периода	0..	D	
		1		
/Invoice/cac:InvoicePeriod/cbc:StartDate /CreditNote/cac:InvoicePeriod/cbc:StartDate				
BT-74	+++ <i>Invoicing period end date</i> крајњи датум фактурисаног периода	0..	D	
		1		
/Invoice/cac:InvoicePeriod/cbc:EndDate /CreditNote/cac:InvoicePeriod/cbc:EndDate				
BG-15	++ <i>DELIVER TO ADDRESS</i> адреса испоруке	0..		
		1		
/Invoice/cac:Delivery/cac:DeliveryLocation/cac:Address /CreditNote/cac:Delivery/cac:DeliveryLocation/cac:Address				
BT-75	+++ <i>Deliver to address line 1</i> ред 1 адресе испоруке	0..	T	
		1		
/Invoice/cac:Delivery/cac:DeliveryLocation/cac:Address/cbc:StreetName /CreditNote/cac:Delivery/cac:DeliveryLocation/cac:Address/cbc:StreetName				

Идент.	Ниво, оригинални термин и српски термин	К	Т	Додатна напомена о употреби
		UBL путања		
BT-76	+++ <i>Deliver to address line 2</i> ред 2 адресе споруке	0..1	T	
		/Invoice/cac:Delivery/cac:DeliveryLocation/cac:Address/cbc:AdditionalStreetName /CreditNote/cac:Delivery/cac:DeliveryLocation/cac:Address/cbc:AdditionalStreetName		
BT-165	+++ <i>Deliver to address line 3</i> ред 3 адресе испоруке	0..1	T	
		/Invoice/cac:Delivery/cac:DeliveryLocation/cac:Address/cac:AddressLine/cbc:Line /CreditNote/cac:Delivery/cac:DeliveryLocation/cac:Address/cac:AddressLine/cbc:Line		
BT-77	+++ <i>Deliver to city</i> место испоруке	0..1	T	
		/Invoice/cac:Delivery/cac:DeliveryLocation/cac:Address/cbc:CityName /CreditNote/cac:Delivery/cac:DeliveryLocation/cac:Address/cbc:CityName		
BT-78	+++ <i>Deliver to post code</i> поштански број испоруке	0..1	T	
		/Invoice/cac:Delivery/cac:DeliveryLocation/cac:Address/cbc:PostalZone /CreditNote/cac:Delivery/cac:DeliveryLocation/cac:Address/cbc:PostalZone		
BT-79	+++ <i>Deliver to country subdivision</i> општина испоруке	0..1	T	
		/Invoice/cac:Delivery/cac:DeliveryLocation/cac:Address/cbc:CountrySubentity /CreditNote/cac:Delivery/cac:DeliveryLocation/cac:Address/cbc:CountrySubentity		
BT-80	+++ <i>Deliver to country code</i> шифра државе испоруке	1..1	C	
		/Invoice/cac:Delivery/cac:DeliveryLocation/cac:Address/cac:Country/cbc:IdentificationCode /CreditNote/cac:Delivery/cac:DeliveryLocation/cac:Address/cac:Country/cbc:IdentificationCode		
BG-16	+ <i>PAYMENT INSTRUCTIONS</i> инструкције за плаћање	0..1		
		/Invoice/cac:PaymentMeans /CreditNote/cac:PaymentMeans		
BT-81	++ <i>Payment means type code</i> шифра начина плаћања	1..1	C	
		/Invoice/cac:PaymentMeans/cbc:PaymentMeansCode /CreditNote/cac:PaymentMeans/cbc:PaymentMeansCode		
BT-82	++ <i>Payment means text</i> начин плаћања речима	0..1	T	
		/Invoice/cac:PaymentMeans/cbc:InstructionNote /CreditNote/cac:PaymentMeans/cbc:InstructionNote		
BT-83	++ <i>Remittance information</i> информације дознаци	0..1	T	Када је у питању домаћи платни промет, овде се уписује позив на број, а у случају да се наводи модел, уписује се у облику: $(modM)$ број где је M ознака модела (на пример 97), при чему нема размака између слова „mod“ и ознаке модела, а наводи се размак иза затворене заграде
		/Invoice/cac:PaymentMeans/cbc:PaymentID /CreditNote/cac:PaymentMeans/cbc:PaymentID		
BG-17	++ <i>CREDIT TRANSFER</i> кредитни трансфер	0..n		
		/Invoice/cac:PaymentMeans/cac:PayeeFinancialAccount /CreditNote/cac:PaymentMeans/cac:PayeeFinancialAccount		
BT-84	+++ <i>Payment account identifier</i> број рачуна за плаћање	1..1	I	
		/Invoice/cac:PaymentMeans/cac:PayeeFinancialAccount/cbc:ID /CreditNote/cac:PaymentMeans/cac:PayeeFinancialAccount/cbc:ID		

Идент.	Ниво, оригинални термин и српски термин	К	Т	Додатна напомена о употреби
		UBL путања		
BT-85	+++ <i>Payment account name</i> назив рачуна за плаћање	0..	T	
		1		/Invoice/cac:PaymentMeans/cac:PayeeFinancialAccount/cbc:Name /CreditNote/cac:PaymentMeans/cac:PayeeFinancialAccount/cbc:Name
BT-86	+++ <i>Payment service provider identifier</i> идентификатор пружаоца платних услуга	0..	I	
		1		/Invoice/cac:PaymentMeans/cac:PayeeFinancialAccount/cac:FinancialInstitutionBranch/cbc:ID /CreditNote/cac:PaymentMeans/cac:PayeeFinancialAccount/cac:FinancialInstitutionBranch/cbc:ID
BG-18	++ <i>PAYMENT CARD INFORMATION</i> информације о платној картици	0..		
		1		/Invoice/cac:PaymentMeans/cac:CardAccount /CreditNote/cac:PaymentMeans/cac:CardAccount
BT-87	+++ <i>Payment card primary account number</i> примарни број платне картице	1..	T	
		1		/Invoice/cac:PaymentMeans/cac:CardAccount/cbc:PrimaryAccountNumberID /CreditNote/cac:PaymentMeans/cac:CardAccount/cbc:PrimaryAccountNumberID
BT-88	+++ <i>Payment card holder name</i> име на које гласи картица	0..	T	
		1		/Invoice/cac:PaymentMeans/cac:CardAccount/cbc:HolderName /CreditNote/cac:PaymentMeans/cac:CardAccount/cbc:HolderName
BG-19	++ <i>DIRECT DEBIT</i> директно задужење	0..	T	
		1		/Invoice/cac:PaymentMeans/cac:PaymentMandate /CreditNote/cac:PaymentMeans/cac:PaymentMandate
BT-89	+++ <i>Mandate reference identifier</i> идентификатор референце овлашћења	0..	I	
		1		/Invoice/cac:PaymentMeans/cac:PaymentMandate/cbc:ID /CreditNote/cac:PaymentMeans/cac:PaymentMandate/cbc:ID
BT-90	+++ <i>Bank assigned creditor identifier</i> банковни идентификатор повериоца	0..	I	Napomena: koristi se @schemeID='SEPA'
		1		Ako se odnosi na prodavca: /Invoice/cac:AccountingSupplierParty/cac:Party/cac:PartyIdentification/cbc:ID /CreditNote/cac:AccountingSupplierParty/cac:Party/cac:PartyIdentification/cbc:ID Ako se odnosi na primaoca plaćanja: /Invoice/cac:PayeeParty/cac:PartyIdentification/cbc:ID /CreditNote/cac:PayeeParty/cac:PartyIdentification/cbc:ID
BT-91	+++ <i>Debited account identifier</i> број задужујућег рачуна	0..	I	
		1		/Invoice/cac:PaymentMeans/cac:PaymentMandate/cac:PayerFinancialAccount/cbc:ID /CreditNote/cac:PaymentMeans/cac:PaymentMandate/cac:PayerFinancialAccount/cbc:ID
BG-20	+ <i>DOCUMENT LEVEL ALLOWANCES</i> попусти на нивоу документа	0..		
		n		/Invoice/cac:AllowanceCharge /CreditNote/cac:AllowanceCharge Напомена: користити cbc:ChargeIndicator = "false"
BT-92	++ <i>Document level allowance amount</i>	1..	A	
		1		

Идент.	Ниво, оригинални термин и српски термин	К		Т		Додатна напомена о употреби	
		UBL путања					
	износ попушта на нивоу документа					/Invoice/cac:AllowanceCharge/cbc:Amount /CreditNote/cac:AllowanceCharge/cbc:Amount Напомена: користити cbc:ChargeIndicator = "false"	
BT-93	++ <i>Document level allowance base amount</i> основица за попуст на нивоу документа	0..1	A			/Invoice/cac:AllowanceCharge/cbc:BaseAmount /CreditNote/cac:AllowanceCharge/cbc:BaseAmount Напомена: користити cbc:ChargeIndicator = "false"	
BT-94	++ <i>Document level allowance percentage</i> процент попушта на нивоу документа	0..1	P			/Invoice/cac:AllowanceCharge/cbc:MultiplierFactorNumeric /CreditNote/cac:AllowanceCharge/cbc:MultiplierFactorNumeric Напомена: користити cbc:ChargeIndicator = "false"	
BT-95	++ <i>Document level allowance VAT category code</i> шифра категорије ПДВ-а за попуст на нивоу документа	1..1	C	Погледај напомену за BT-118		/Invoice/cac:AllowanceCharge/cac:TaxCategory/cbc:ID /CreditNote/cac:AllowanceCharge/cac:TaxCategory/cbc:ID Напомена: користити cbc:ChargeIndicator = "false"	
BT-96	++ <i>Document level allowance VAT rate</i> стопа ПДВ-а за попуст на нивоу документа	0..1	P			/Invoice/cac:AllowanceCharge/cac:TaxCategory/cbc:Percent /CreditNote/cac:AllowanceCharge/cac:TaxCategory/cbc:Percent Напомена: користити cbc:ChargeIndicator = "false"	
BT-97	++ <i>Document level allowance reason</i> разлог попушта на нивоу документа	0..1	T			/Invoice/cac:AllowanceCharge/cbc:AllowanceChargeReason /CreditNote/cac:AllowanceCharge/cbc:AllowanceChargeReason Напомена: користити cbc:ChargeIndicator = "false"	
BT-98	++ <i>Document level allowance reason code</i> шифра разлога попушта на нивоу документа	0..1	C			/Invoice/cac:AllowanceCharge/cbc:AllowanceChargeReasonCode /CreditNote/cac:AllowanceCharge/cbc:AllowanceChargeReasonCode Напомена: користити cbc:ChargeIndicator = "false"	
BG-21	+ <i>DOCUMENT LEVEL CHARGES</i> трошкови на нивоу документа	0..n				/Invoice/cac:AllowanceCharge /CreditNote/cac:AllowanceCharge Напомена: користити cbc:ChargeIndicator = "true"	
BT-99	++ <i>Document level charge amount</i> износ трошка на нивоу документа	1..1	A			/Invoice/cac:AllowanceCharge/cbc:Amount /CreditNote/cac:AllowanceCharge/cbc:Amount Напомена: користити cbc:ChargeIndicator = "true"	
BT-100	++ <i>Document level charge base amount</i> основица за трошак на нивоу документа	0..1	A			/Invoice/cac:AllowanceCharge/cbc:BaseAmount /CreditNote/cac:AllowanceCharge/cbc:BaseAmount Напомена: користити cbc:ChargeIndicator = "true"	

Идент.	Ниво, оригинални термин и српски термин	К	Т	Додатна напомена о употреби
		UBL путања		
BT-101	++ <i>Document level charge percentage</i> процент трошка на нивоу документа	0..1	P	
		/Invoice/cac:AllowanceCharge/cbc:MultiplierFactorNumeric /CreditNote/cac:AllowanceCharge/cbc:MultiplierFactorNumeric Напомена: користити cbc:ChargeIndicator = "true"		
BT-102	++ <i>Document level charge VAT category code</i> шифра категорије ПДВ-а за трошак на нивоу документа	1..1	C	Погледај напомену за BT-118
		/Invoice/cac:AllowanceCharge/cac:TaxCategory/cbc:ID /CreditNote/cac:AllowanceCharge/cac:TaxCategory/cbc:ID Напомена: користити cbc:ChargeIndicator = "true"		
BT-103	++ <i>Document level charge VAT rate</i> стопа ПДВ-а за трошак на нивоу документа	0..1	P	
		/Invoice/cac:AllowanceCharge/cac:TaxCategory/cbc:Percent /CreditNote/cac:AllowanceCharge/cac:TaxCategory/cbc:Percent Напомена: користити cbc:ChargeIndicator = "true"		
BT-104	++ <i>Document level charge reason</i> разлог трошка на нивоу документа	0..1	T	
		/Invoice/cac:AllowanceCharge/cbc:AllowanceChargeReason /CreditNote/cac:AllowanceCharge/cbc:AllowanceChargeReason Напомена: користити cbc:ChargeIndicator = "true"		
BT-105	++ <i>Document level charge reason code</i> шифра разлога трошка на нивоу документа	0..1	C	
		/Invoice/cac:AllowanceCharge/cbc:AllowanceChargeReasonCode /CreditNote/cac:AllowanceCharge/cbc:AllowanceChargeReasonCode Напомена: користити cbc:ChargeIndicator = "true"		
BG-22	+ <i>DOCUMENT TOTALS</i> укупни износи	1..1		
		/Invoice/cac:LegalMonetaryTotal /CreditNote/cac:LegalMonetaryTotal		
BT-106	++ <i>Sum of Invoice line net amount</i> збир нето износа из ставки рачуна	1..1	A	
		/Invoice/cac:LegalMonetaryTotal/cbc:LineExtensionAmount /CreditNote/cac:LegalMonetaryTotal/cbc:LineExtensionAmount		
BT-107	++ <i>Sum of allowances on document level</i> збир попушта на нивоу документа	0..1	A	
		/Invoice/cac:LegalMonetaryTotal/cbc:AllowanceTotalAmount /CreditNote/cac:LegalMonetaryTotal/cbc:AllowanceTotalAmount		
BT-108	++ <i>Sum of charges on document level</i> збир трошкова на нивоу документа	0..1	A	
		/Invoice/cac:LegalMonetaryTotal/cbc:ChargeTotalAmount /CreditNote/cac:LegalMonetaryTotal/cbc:ChargeTotalAmount		
BT-109	++ <i>Invoice total amount without VAT</i> укупан износ без ПДВ-а	1..1	A	
		/Invoice/cac:LegalMonetaryTotal/cbc:TaxExclusiveAmount /CreditNote/cac:LegalMonetaryTotal/cbc:TaxExclusiveAmount		
BT-110	++ <i>Invoice total VAT amount</i> укупан износ ПДВ-а	0..1	A	
		/Invoice/cac:TaxTotal/cbc:TaxAmount /CreditNote/cac:TaxTotal/cbc:TaxAmount		

Идент.	Ниво, оригинални термин и српски термин	К	Т	Додатна напомена о употреби
		UBL путања		
BT-111	++ <i>Invoice total VAT amount in accounting currency</i> укупан износ ПДВ-а у валути у којој се обрачунава	0..	A	
		1		
		/Invoice/cac:TaxTotal/cbc:TaxAmount /CreditNote/cac:TaxTotal/cbc:TaxAmount		
BT-112	++ <i>Invoice total amount with VAT</i> укупан износ са ПДВ-ом	1..	A	
		1		
		/Invoice/cac:LegalMonetaryTotal/cbc:TaxInclusiveAmount /CreditNote/cac:LegalMonetaryTotal/cbc:TaxInclusiveAmount		
BT-113	++ <i>Paid amount</i> плаћен износ	0..	A	Код коначног рачуна овде се наводи збир уплата по авансним рачунима
		1		
		/Invoice/cac:LegalMonetaryTotal/cbc:PrepaidAmount /CreditNote/cac:LegalMonetaryTotal/cbc:PrepaidAmount		
BT-114	++ <i>Rounding amount</i> износ заокруживања	0..	A	
		1		
		/Invoice/cac:LegalMonetaryTotal/cbc:PayableRoundingAmount /CreditNote/cac:LegalMonetaryTotal/cbc:PayableRoundingAmount		
BT-115	++ <i>Amount due for payment</i> износ за плаћање	1..	A	
		1		
		/Invoice/cac:LegalMonetaryTotal/cbc:PayableAmount /CreditNote/cac:LegalMonetaryTotal/cbc:PayableAmount		
BG-23	+ <i>VAT BREAKDOWN</i> порески међузбирови	1..		
		n		
		/Invoice/cac:TaxTotal/cac:TaxSubtotal /CreditNote/cac:TaxTotal/cac:TaxSubtotal		
BT-116	++ <i>VAT category taxable amount</i> износ основице за категорију ПДВ-а	1..	A	
		1		
		/Invoice/cac:TaxTotal/cac:TaxSubtotal/cbc:TaxableAmount /CreditNote/cac:TaxTotal/cac:TaxSubtotal/cbc:TaxableAmount		
BT-117	++ <i>VAT category tax amount</i> износ пореза за категорију ПДВ-а	1..	A	
		1		
		/Invoice/cac:TaxTotal/cac:TaxSubtotal/cbc:TaxAmount /CreditNote/cac:TaxTotal/cac:TaxSubtotal/cbc:TaxAmount		
BT-118	++ <i>VAT category code</i> шифра категорије ПДВ-а	1..	A	У складу са терминологијом из пословних термина ове групе можемо рећи да категорију ПДВ-а одређују заједно шифра категорије (BT-118) и стопа (BT-119), могу се користити шифре: S – стандардна стопа (процент се уписује у BT-119) Z – нулта стопа E – изузето од ПДВ AE – обрнута наплата ПДВ-а, порески дужник је купац G – ослобођен извоз O – услуга ван оквира примене ПДВ
		1		
		/Invoice/cac:TaxTotal/cac:TaxSubtotal/cac:TaxCategory/cbc:ID /CreditNote/cac:TaxTotal/cac:TaxSubtotal/cac:TaxCategory/cbc:ID		
BT-119	++ <i>VAT category rate</i> стопа ПДВ-а за категорију	0..	A	
		1		
		/Invoice/cac:TaxTotal/cac:TaxSubtotal/cac:TaxCategory/cbc:Percent /CreditNote/cac:TaxTotal/cac:TaxSubtotal/cac:TaxCategory/cbc:Percent		

Идент.	Ниво, оригинални термин и српски термин	К	Т	Додатна напомена о употреби
		UBL путања		
BT-120	++ <i>VAT exemption reason text</i> текст основа изузећа од ПДВ-а	0..1	T	
		/Invoice/cac:TaxTotal/cac:TaxSubtotal/cac:TaxCategory/cbc:TaxExemptionReason /CreditNote/cac:TaxTotal/cac:TaxSubtotal/cac:TaxCategory/cbc:TaxExemptionReason		
BT-121	++ <i>VAT exemption reason code</i> шифра основа изузећа од ПДВ-а	0..1	C	У шифарник основа изузећа се укључују шифре према одредбама ЗПДВ
		/Invoice/cac:TaxTotal/cac:TaxSubtotal/cac:TaxCategory/cbc:TaxExemptionReasonCode /CreditNote/cac:TaxTotal/cac:TaxSubtotal/cac:TaxCategory/cbc:TaxExemptionReasonCode		
BG-24	+ <i>ADDITIONAL SUPPORTING DOCUMENTS</i> пратећи документи	1..n		
		/Invoice/cac:AdditionalDocumentReference /CreditNote/cac:AdditionalDocumentReference		
BT-122	++ <i>Supporting document reference</i> референца пратећег документа	1..1	O	
		/Invoice/cac:AdditionalDocumentReference/cbc:ID /CreditNote/cac:AdditionalDocumentReference/cbc:ID		
BT-123	++ <i>Supporting document description</i> опис пратећег документа	0..1	T	
		/Invoice/cac:AdditionalDocumentReference/cbc:DocumentDescription /CreditNote/cac:AdditionalDocumentReference/cbc:DocumentDescription		
BT-124	++ <i>External document location</i> локација спољњег документа	0..1	T	
		/Invoice/cac:AdditionalDocumentReference/cac:Attachment/cac:ExternalReference/cbc:URI /CreditNote/cac:AdditionalDocumentReference/cac:Attachment/cac:ExternalReference/cbc:URI		
BT-125	++ <i>Attached document</i> приложени документ	0..1	B	
		/Invoice/cac:AdditionalDocumentReference/cac:Attachment/cbc:EmbeddedDocumentBinaryObject /CreditNote/cac:AdditionalDocumentReference/cac:Attachment/cbc:EmbeddedDocumentBinaryObject		
	++ <i>Attached document Mime code</i> MIME code за приложени документ	1..1	S	
		/Invoice/cac:AdditionalDocumentReference/cac:Attachment/cbc:EmbeddedDocumentBinaryObject/@mimeType /CreditNote/cac:AdditionalDocumentReference/cac:Attachment/cbc:EmbeddedDocumentBinaryObject/@mimeType		
++ <i>Attached document filename</i> назив фајла за приложени документ	1..1	S		
	/Invoice/cac:AdditionalDocumentReference/cac:Attachment/cbc:EmbeddedDocumentBinaryObject/@filename /CreditNote/cac:AdditionalDocumentReference/cac:Attachment/cbc:EmbeddedDocumentBinaryObject/@filename			
BG-25	+ <i>INVOICE LINE</i> ставка фактуре	1..n		
		/Invoice/cac:InvoiceLine /CreditNote/cac:CreditNoteLine		
BT-126	++ <i>Invoice line identifier</i> редни број ставке	1..1	I	
		/Invoice/cac:InvoiceLine/cbc:ID /CreditNote/cac:CreditNoteLine/cbc:ID		
BT-127	++ <i>Invoice line note</i> напомена о ставци	0..1	T	
		/Invoice/cac:InvoiceLine/cbc:Note /CreditNote/cac:CreditNoteLine/cbc:Note		
BT-128		0..1	I	

Идент.	Ниво, оригинални термин и српски термин	К	Т	Додатна напомена о употреби
		UBL путања		
	++ <i>Invoice line object identifier</i> идентификатор објекта ставке			/Invoice/cac:InvoiceLine/cac:DocumentReference/cbc:ID /CreditNote/cac:CreditNoteLine/cac:DocumentReference/cbc:ID
	<i>Scheme identifier</i> идентификатор шеме	0..1	S	/Invoice/cac:InvoiceLine/cac:DocumentReference/cbc:ID/@schemeID /CreditNote/cac:CreditNoteLine/cac:DocumentReference/cbc:ID/@schemeID
BT-129	++ <i>Invoiced quantity</i> фактурисана количина	1..1	Q	/Invoice/cac:InvoiceLine/cbc:InvoicedQuantity /CreditNote/cac:CreditNoteLine/cbc:CreditedQuantity
BT-130	++ <i>Invoiced quantity unit of measure code</i> шифра јединице мере за фактурисану количину	1..1	C	/Invoice/cac:InvoiceLine/cbc:InvoicedQuantity/@unitCode /CreditNote/cac:CreditNoteLine/cbc:CreditedQuantity/@unitCode
BT-131	++ <i>Invoice line net amount</i> нето износ ставке	1..1	A	/Invoice/cac:InvoiceLine/cbc:LineExtensionAmount /CreditNote/cac:CreditNoteLine/cbc:LineExtensionAmount
BT-132	++ <i>Referenced purchase order line reference</i> референца ставке наруџбенице	0..1	O	/Invoice/cac:InvoiceLine/cac:OrderLineReference/cbc:LineID /CreditNote/cac:CreditNoteLine/cac:OrderLineReference/cbc:LineID
BT-133	++ <i>Invoice line Buyer accounting reference</i> рачуноводствена референца купца на ставци	0..1	T	Овде се наводи место трошка /Invoice/cac:InvoiceLine/cbc:AccountingCost /CreditNote/cac:CreditNoteLine/cbc:AccountingCost
BG-26	++ <i>INVOICE LINE PERIOD</i> фактурисани период ставке	0..1		/Invoice/cac:InvoiceLine/cac:InvoicePeriod /CreditNote/cac:CreditNoteLine/cac:InvoicePeriod
BT-134	+++ <i>Invoice line period start date</i> почетни датум фактурисаног период ставке	0..1	D	/Invoice/cac:InvoiceLine/cac:InvoicePeriod/cbc:StartDate /CreditNote/cac:CreditNoteLine/cac:InvoicePeriod/cbc:StartDate
BT-135	+++ <i>Invoice line period end date</i> крајњи датум фактурисаног периода ставке	0..1	D	/Invoice/cac:InvoiceLine/cac:InvoicePeriod/cbc:EndDate /CreditNote/cac:CreditNoteLine/cac:InvoicePeriod/cbc:EndDate
BG-27	++ <i>INVOICE LINE ALLOWANCES</i> попусти на ставци	0..n		/Invoice/cac:InvoiceLine/cac:AllowanceCharge /CreditNote/cac:CreditNoteLine/cac:AllowanceCharge Напомена: користити cbc:ChargeIndicator = "false"

Идент.	Ниво, оригинални термин и српски термин	К	Т	Додатна напомена о употреби
		UBL путања		
BT-136	+++ <i>Invoice line allowance amount</i> износ попушта на ставци	1..	A	/Invoice/cac:InvoiceLine/cac:AllowanceCharge/cbc:Amount /CreditNote/cac:CreditNoteLine/cac:AllowanceCharge/cbc:Amount Напомена: користити cbc:ChargeIndicator = "false"
		1		
BT-137	+++ <i>Invoice line allowance base amount</i> основица за попуст на ставци	0..	A	/Invoice/cac:InvoiceLine/cac:AllowanceCharge/cbc:BaseAmount /CreditNote/cac:CreditNoteLine/cac:AllowanceCharge/cbc:BaseAmount Напомена: користити cbc:ChargeIndicator = "false"
		1		
BT-138	+++ <i>Invoice line allowance percentage</i> процент попушта на ставци	0..	P	/Invoice/cac:InvoiceLine/cac:AllowanceCharge/cbc:MultiplierFactorNumeric /CreditNote/cac:CreditNoteLine/cac:AllowanceCharge/cbc:MultiplierFactorNumeric Напомена: користити cbc:ChargeIndicator = "false"
		1		
BT-139	+++ <i>Invoice line allowance reason</i> разлог попушта на ставци	0..	T	/Invoice/cac:InvoiceLine/cac:AllowanceCharge/cbc:AllowanceChargeReason /CreditNote/cac:CreditNoteLine/cac:AllowanceCharge/cbc:AllowanceChargeReason Напомена: користити cbc:ChargeIndicator = "false"
		1		
BT-140	+++ <i>Invoice line allowance reason code</i> шифра разлога попушта на ставци	0..	C	/Invoice/cac:InvoiceLine/cac:AllowanceCharge/cbc:AllowanceChargeReasonCode /CreditNote/cac:CreditNoteLine/cac:AllowanceCharge/cbc:AllowanceChargeReasonCode Напомена: користити cbc:ChargeIndicator = "false"
		1		
BG-28	++ <i>INVOICE LINE CHARGES</i> трошкови на ставци	0..		/Invoice/cac:InvoiceLine/cac:AllowanceCharge /CreditNote/cac:CreditNoteLine/cac:AllowanceCharge Напомена: користити cbc:ChargeIndicator = "true"
		n		
BT-141	+++ <i>Invoice line charge amount</i> износ трошка на ставци	1..	A	/Invoice/cac:InvoiceLine/cac:AllowanceCharge/cbc:Amount /CreditNote/cac:CreditNoteLine/cac:AllowanceCharge/cbc:Amount Напомена: користити cbc:ChargeIndicator = "true"
		1		
BT-142	+++ <i>Invoice line charge base amount</i> основица за трошак на ставци	0..	A	/Invoice/cac:InvoiceLine/cac:AllowanceCharge/cbc:BaseAmount /CreditNote/cac:CreditNoteLine/cac:AllowanceCharge/cbc:BaseAmount Напомена: користити cbc:ChargeIndicator = "true"
		1		
BT-143	+++ <i>Invoice line charge percentage</i> процент трошка на ставци	0..	P	/Invoice/cac:InvoiceLine/cac:AllowanceCharge/cbc:MultiplierFactorNumeric /CreditNote/cac:CreditNoteLine/cac:AllowanceCharge/cbc:MultiplierFactorNumeric Напомена: користити cbc:ChargeIndicator = "true"
		1		

Идент.	Ниво, оригинални термин и српски термин	К	Т	Додатна напомена о употреби
		UBL путања		
BT-144	+++ <i>Invoice line charge reason</i> разлог трошка на ставци	0..1	T	
		/Invoice/cac:InvoiceLine/cac:AllowanceCharge/cbc:AllowanceChargeReason /CreditNote/cac:CreditNoteLine/cac:AllowanceCharge/cbc:AllowanceChargeReason Напомена: користити cbc:ChargeIndicator = "true"		
BT-145	+++ <i>Invoice line charge reason code</i> шифра разлога трошка на ставци	0..1	C	
		/Invoice/cac:InvoiceLine/cac:AllowanceCharge/cbc:AllowanceChargeReasonCode /CreditNote/cac:CreditNoteLine/cac:AllowanceCharge/cbc:AllowanceChargeReasonCode Напомена: користити cbc:ChargeIndicator = "true"		
BG-29	++ <i>PRICE DETAILS</i> деталји цене	1..1		
/Invoice/cac:InvoiceLine/cac:Price /CreditNote/cac:CreditNoteLine/cac:Price				
BT-146	+++ <i>Item net price</i> нето цена артикла	1..1	U	Јединична цена артикла, без укљученог ПДВ-а, након одузимања евентуалних попушта на цену артикла (BT-147)
		/Invoice/cac:InvoiceLine/cac:Price/cbc:PriceAmount /CreditNote/cac:CreditNoteLine/cac:Price/cbc:PriceAmount		
BT-147	+++ <i>Item price discount</i> попуст на цену артикла	0..1	U	Укупан попуст који се одузима од бруто цене артикла (BT-148) да би се добила нето цена артикла (BT-146)
		/Invoice/cac:InvoiceLine/cac:Price/cac:AllowanceCharge/cbc:Amount /CreditNote/cac:CreditNoteLine/cac:Price/cac:AllowanceCharge/cbc:Amount Напомена: користити cbc:ChargeIndicator = "false"		
BT-148	+++ <i>Item gross price</i> бруто цена артикла	0..1	U	Јединична цена артикла, без укљученог ПДВ-а, пре одузимања попушта на цену артикла (BT-147)
		/Invoice/cac:InvoiceLine/cac:Price/cac:AllowanceCharge/cbc:BaseAmount /CreditNote/cac:CreditNoteLine/cac:Price/cac:AllowanceCharge/cbc:BaseAmount		
BT-149	+++ <i>Item price base quantity</i> количина која улази у цену артикла	0..1	Q	
		/Invoice/cac:InvoiceLine/cac:Price/cbc:BaseQuantity /CreditNote/cac:CreditNoteLine/cac:Price/cbc:BaseQuantity		
BT-150	+++ <i>Item price base quantity unit of measure code</i> шифра јединице мере за количину код цене артикла	0..1	C	
		/Invoice/cac:InvoiceLine/cac:Price/cbc:BaseQuantity/@unitCode /CreditNote/cac:CreditNoteLine/cac:Price/cbc:BaseQuantity/@unitCode		
BG-30	++ <i>LINE VAT INFORMATION</i> информације о ПДВ-у на ставци	1..1		
		/Invoice/cac:InvoiceLine/cac:Item/cac:ClassifiedTaxCategory /CreditNote/cac:CreditNoteLine/cac:Item/cac:ClassifiedTaxCategory		
BT-151	+++ <i>Invoiced item VAT category code</i> шифра категорије ПДВ-а за ставку	1..1	C	Погледати напомену за BT-118
		/Invoice/cac:InvoiceLine/cac:Item/cac:ClassifiedTaxCategory/cbc:ID /CreditNote/cac:CreditNoteLine/cac:Item/cac:ClassifiedTaxCategory/cbc:ID		

Идент.	Ниво, оригинални термин и српски термин	К	Т	Додатна напомена о употреби
		UBL путања		
BT-152	+++ <i>Invoiced item VAT rate</i> стопа ПДВ-а за ставку	0..1	P	
		/Invoice/cac:InvoiceLine/cac:Item/cac:ClassifiedTaxCategory/cbc:Percent /CreditNote/cac:CreditNoteLine/cac:Item/cac:ClassifiedTaxCategory/cbc:Percent		
BT-31	++ <i>ITEM INFORMATION</i> информације о артиклу	1..1		
		/Invoice/cac:InvoiceLine/cac:Item /CreditNote/cac:CreditNoteLine/cac:Item		
BT-153	+++ <i>Item name</i> назив артикла	1..1	T	
		/Invoice/cac:InvoiceLine/cac:Item/cbc:Name /CreditNote/cac:CreditNoteLine/cac:Item/cbc:Name		
BT-154	+++ <i>Item description</i> опис артикла	0..1	T	
		/Invoice/cac:InvoiceLine/cac:Item/cbc:Description /CreditNote/cac:CreditNoteLine/cac:Item/cbc:Description		
BT-155	+++ <i>Item Seller's identifier</i> идентификатор артикла код продавца	0..1	I	
		/Invoice/cac:InvoiceLine/cac:Item/cac: SellersItemIdentification/cbc:ID /CreditNote/cac:CreditNoteLine/cac:Item/cac: SellersItemIdentification/cbc:ID		
BT-156	+++ <i>Item Buyer's identifier</i> идентификатор артикла код купца	0..1	I	
		/Invoice/cac:InvoiceLine/cac:Item/cac:BuyersItemIdentification/cbc:ID /CreditNote/cac:CreditNoteLine/cac:Item/cac:BuyersItemIdentification/cbc:ID		
BT-157	+++ <i>Item standard identifier</i> стандардни идентификатор артикла	0..1	I	
		/Invoice/cac:InvoiceLine/cac:Item/cac:StandardItemIdentification/cbc:ID /CreditNote/cac:CreditNoteLine/cac:Item/cac:StandardItemIdentification/cbc:ID		
	<i>Scheme identifier</i> идентификатор шеме	1..1	S	
			/Invoice/cac:InvoiceLine/cac:Item/cac:StandardItemIdentification/cbc:ID/@schemeID /CreditNote/cac:CreditNoteLine/cac:Item/cac:StandardItemIdentification/cbc:ID/@schemeID	
BT-158	+++ <i>Item classification identifier</i> идентификатор класификације артикла	0..n	I	
		/Invoice/cac:InvoiceLine/cac:Item/cac:CommodityClassification/cbc:ItemClassificationCode /CreditNote/cac:CreditNoteLine/cac:Item/cac:CommodityClassification/cbc:ItemClassificationCode		
	<i>Scheme identifier</i> идентификатор шеме	1..1	S	
		/Invoice/cac:InvoiceLine/cac:Item/cac:CommodityClassification/cbc:ItemClassificationCode/@listID /CreditNote/cac:CreditNoteLine/cac:Item/cac:CommodityClassification/cbc:ItemClassificationCode/@listID		
<i>Scheme version identifier</i> идентификатор верзије шеме	0..1	S		
	/Invoice/cac:InvoiceLine/cac:Item/cac:CommodityClassification/cbc:ItemClassificationCode/@listVersionID /CreditNote/cac:CreditNoteLine/cac:Item/cac:CommodityClassification/cbc:ItemClassificationCode/@listVersionID			
BT-159	+++ <i>Item country of origin</i> земља порекла артикла			
		/Invoice/cac:InvoiceLine/cac:Item/cac:OriginCountry/cbc:IdentificationCode /CreditNote/cac:CreditNoteLine/cac:Item/cac:OriginCountry/cbc:IdentificationCode		

Идент.	Ниво, оригинални термин и српски термин	К	Т	Додатна напомена о употреби
		UBL путања		
BG-32	+++ <i>ITEM ATTRIBUTES</i> својства артикла	0.. <i>n</i>		
		/Invoice/cac:InvoiceLine/cac:Item/cac:AdditionalItemProperty /CreditNote/cac:CreditNoteLine/cac:Item/cac:AdditionalItemProperty		
BT-160	++++ <i>Item attribute name</i> назив својства артикла	1.. 1	<i>T</i>	
		/Invoice/cac:InvoiceLine/cac:Item/cac:AdditionalItemProperty/cbc:Name /CreditNote/cac:CreditNoteLine/cac:Item/cac:AdditionalItemProperty/cbc:Name		
BT-161	++++ <i>Item attribute value</i> вредност својства артикла	1.. 1	<i>T</i>	
		/Invoice/cac:InvoiceLine/cac:Item/cac:AdditionalItemProperty/cbc:Value /CreditNote/cac:CreditNoteLine/cac:Item/cac:AdditionalItemProperty/cbc:Value		

Табела 2 Речник елемената екстензије

Иден.	Ниво и термин	К	Т	Додатна напомена о употреби
		UBL путања		
BG-E1	+ <i>искоришћени аванси</i>	0.. <i>n</i>		Спецификације искоришћеног дела авансних износа са одговарајућих авансних фактура
		InvoicedPrepaymentAmount		
BT-E1	++ референца на авансну фактуру	1.. 1	<i>O</i>	Уписује се број авансне фактуре како је наведен у BT-25
BG-E2	++ <i>порески међузбирови авансних износа</i>	1.. <i>n</i>		
		InvoicedPrepaymentAmount/cac:TaxTotal/cac:TaxSubtotal		
BT-E2	+++ авансирани износ основице за категорију ПДВ-а	1.. 1	<i>A</i>	
		InvoicedPrepaymentAmount/cac:TaxTotal/cac:TaxSubtotal/cbc:TaxableAmount		
BT-E3	+++ авансирани износ пореза за категорију ПДВ-а	1.. 1	<i>A</i>	
		InvoicedPrepaymentAmount/cac:TaxTotal/cac:TaxSubtotal/cbc:TaxAmount		
BT-E4	+++ шифра категорије ПДВ-а на авансу	1.. 1	<i>A</i>	
		InvoicedPrepaymentAmount/cac:TaxTotal/cac:TaxSubtotal/cac:TaxCategory/cbc:ID		
BT-E5	+++ стопа ПДВ-а за категорију на авансу	0.. 1	<i>A</i>	
		InvoicedPrepaymentAmount/cac:TaxTotal/cac:TaxSubtotal/cac:TaxCategory/cbc:Percent		
BG-E3	+ <i>умањени порески међузбирови</i>	1.. <i>n</i>		Порески међузбирови из BG-23 умањени за одговарајуће авансне износе из BG-E2
		ReducedTotals/cac:TaxTotal/cac:TaxSubtotal		
BT-E6	++умањен износ основице за категорију ПДВ-а	1.. 1	<i>A</i>	
		ReducedTotals/cac:TaxTotal/cac:TaxSubtotal/cbc:TaxableAmount		
BT-E7	++умањен износ пореза за категорију ПДВ-а	1.. 1	<i>A</i>	
		ReducedTotals/cac:TaxTotal/cac:TaxSubtotal/cbc:TaxAmount		
BT-E8	++ шифра категорије ПДВ-а на умањеном износу	1.. 1	<i>A</i>	
		ReducedTotals/cac:TaxTotal/cac:TaxSubtotal/cac:TaxCategory/cbc:ID		

Иден.	Ниво и термин	К		Т		Додатна напомена о употреби
		UBL путања				
BT-E9	++стопа ПДВ-а за категорију на умањеном износу	0..	A			
		1				ReducedTotals/cac:TaxTotal/cac:TaxSubtotal/cac:TaxCategory/cbc:Percent
BG-E4	+ умањени укупни износи	1..				Укупни износи умањени за авансиране износе
		1				ReducedTotals/cac:LegalMonetaryTotal
BT-E10	++ умањен укупан износ без ПДВ-а	1..	A			
		1				ReducedTotals/cac:LegalMonetaryTotal/cbc:TaxExclusiveAmount
BT-E11	++ умањен укупан износ ПДВ-а	0..	A			
		1				ReducedTotals/cac:TaxTotal/cbc:TaxAmount
BT-E12	++ умањен укупан износ ПДВ-а у валути у којој се обрачунава	0..	A			
		1				ReducedTotals/cac:TaxTotal/cbc:TaxAmount
BT-E13	++ умањен укупан износ са ПДВ-ом	1..	A			Мора бити једнако разлици <i>BT-112</i> (укупан износ са ПДВ-ом) и <i>BT-113</i> (плаћен износ)
		1				ReducedTotals/cac:LegalMonetaryTotal/cbc:TaxInclusiveAmount

2. Оквирна спецификација апликативног интерфејса за непосредан приступ систему електронских фактура

2.1. Увод

Чланом 7. Правилника о начину и поступку регистрација за приступ систему електронских фактура, начину приступања и коришћења система електронских фактура и начину коришћења података који су доступни у систему електронских фактура („Службени гласник РС”, број 69/21, у даљем тексту: Правилник) предвиђено је да за непосредан приступ систему електронских фактура постоје омогућена два техничка решења:

- 1) путем корисничког интерфејса и када овлашћено лице путем интернет претраживача може да врши креирање и издавање електронских фактура и/или прихватање и одбијање електронских фактура и електронско евидентирање обрачуна пореза на додату вредност у име субјекта промета у оквиру својих овлашћења;
- 2) путем апликативног интерфејса (енг. *API – Application Programming Interface*) који омогућава повезивање са софтверским системом субјекта промета и вршење истих радњи као из тачке 1).

Овај документ даје оквирну спецификацију за приступ путем апликативног интерфејса.

Крајња техничка спецификација апликативног интерфејса је саставни део имплементације апликативног интерфејса и одржава се тако да увек буде усаглашена са одговарајућом верзијом имплементационог система.

У цитираној одредби Правилника се наводи да апликативни интерфејс омогућава повезивање са софтверским системом субјекта промета, за шта ћемо у даљем тексту користити ознаку *ERP* (од енглеског назива *Enterprise resource planner*).

Основни сценарио који треба да буде подржан кроз апликативни интерфејс је да субјект који користи систем електронских фактура има свој *ERP*, запослени који су укључени у процесе издавања фактура и обраде примљених фактура све активности спроводе кроз *ERP*, а *ERP* аутоматски у позадини преко апликативног интерфејса:

- иницира издавање фактура кроз систем електронских фактура (тј. њихово слање),
- преузима издате фактуре,
- преузима примљене фактуре,

- шаље информацију о прихватању или одбијању фактуре,
- преузима пристигле информације о прихватању или одбијању издатих фактура,
- врши електронско евидентирање обрачуна ПДВ-а.

Претпоставља се да приступ систему електронских фактура не мора бити доступан у континуитету 24 сата дневно, већ да постоји могућност да неколико сати у току ноћи систем не буде доступан за кориснике. Користићемо термин „ноћна пауза“ за период у коме није предвиђено да систем електронских фактура буде доступан.

Сличну ноћну паузу имају многи системи, на пример електронски сервиси на порталу „eПорези“ нису доступни у периоду од поноћи до 6 часова ујутро.

Апликативни интерфејс обухвата следеће операције:

- 1) иницирање издавања (тј. слања) електронске фактуре – операција одмах враћа идентификатор фактуре не чекајући да се заврши трансакција издавања фактуре у систему електронских фактура
- 2) статус појединачне издате фактуре
- 3) садржај појединачне издате фактуре
- 4) статус појединачне примљене фактуре
- 5) садржај појединачне примљене фактуре
- 6) регистрација callback операције за нотификације о издатим фактурама, примљеним фактурама и променама статуса издатих и примљених фактура
- 7) упит промена за примљене фактуре - преузимање листе идентификатора за фактуре примљене или са промењеним статусом на одређен датум, искључујући текући датум
- 8) упит промена за издате фактуре - преузимање листе идентификатора за фактуре издате или са промењеним статусом на одређен датум, искључујући текући датум
- 9) исказивање прихватања или одбијања примљене фактуре
- 10) исказивање отказивања и сторнирања послате фактуре
- 11) операције за електронско евидентирање обрачуна ПДВ.

ERP не мора регистровати *callback* операцију и имати имплементиран сервис који експонира ту операцију, али у том случају *ERP* не преузима промене које настају текућег дана. То је слично као када се из платног промета књиже само дневни изводи банке, али не и промене настале у току текућег дана. Чак и ако *ERP* не преузима промене за текући дан и даље је могуће видети фактуре пристигле текућег дана кроз кориснички интерфејс (као што је у апликацији за е-банкарство могуће видети и уплате које још увек нису прокњижене у *ERP*).

2.2. Подаци о електронској фактури

Разликоваћемо три групе података о електронској фактури:

- 1) основни садржај фактуре – подаци садржани у UBL формату фактуре
- 2) додатни подаци фактуре – подаци који се придружују фактури приликом издавања у систему електронских фактура и не уписују се у UBL фактуре, као што је идентификатор фактуре
- 3) статусни подаци – подаци који се придружују или се могу мењати након издавања фактуре, као што је информација о прихватању или одбијању фактуре

Када се из система електронских фактура преузима фактура са придруженим додатним подацима онда се користи XML формат који додаје омот на UBL формат фактуре. Тачна спецификација формата омота је део крајње техничке спецификације апликативног интерфејса, а као илустрацију дајемо могућу структуру:

```

<env:DocumentEnvelope xmlns:env="...">
  <env:DocumentHeader>
    <env:DocumentId>6946581a-99b0-470c-ad60-d60d8fdaf9c5</env:DocumentId>
    ...
  </env:DocumentHeader>
  <env:DocumentBody>
    <Invoice ...>
      ...
    </Invoice>
  </env:DocumentBody>
</env:DocumentEnvelope>

```

2.3. Аутентикација

Чланом 4. Правилника је предвиђено да је у апликацији за регистрацију могуће креирати податке за аутентикацију путем апликативног интерфејса.

Прецизан опис начина на који ће се користити подаци за аутентикацију је део крајње техничке спецификације апликативног интерфејса и може предвидети додатне параметре операција у односу на минимално одређене овом оквирном спецификацијом.

У сваком случају подаци за аутентикацију у себи садрже идентификатор клијентске стране.

2.4. Поуздан пренос података

Сваки позив операције апликативног интерфејса може да се заврши на три начина:

- успешно
- уредно неуспешно
- неуредно

Уредно неуспешно значи да је друга страна одговорила и у одговору стоји да из одређеног разлога позвана операција није успешно извршена. Тада можемо рачунати да операција заиста није успела. Неуредно значи да је дошло до грешке на начин да нисмо добили уредан одговор од друге стране, па макар тај одговор био да операција није успела. Код неуредно завршеног позива постоји могућност да је операција успешно извршена и произвела одговарајуће последице, али да одговор на позив није стигао назад због специфичних техничких проблема.

Да би се обезбедио поуздан пренос података у коме неће долазити ни до губитака ни до дуплирања, потребно је решити сценарио када операција треба да се изврши тачно једном (као што је издавање одређене фактуре), а позив операције је завршен неуредно. Изазов у том сценарију је питање да ли треба поновити позив.

Решење за позиве операција које су осетљиве на дуплирање је:

- као додатни параметар операције се уводи јединствени идентификатор захтева који одређује страна која иницира позив при сваком позиву
- ако се позив заврши неуредно онда страна која иницира позив понавља позив са истим идентификатором захтева, а иначе се исти идентификатор захтева више не користи
- страна која прима позив проверава да ли је раније већ обрађен позив са истим идентификатором захтева и:
 - ако јесте, враћа се исти одговор који је враћен или је требало да буде враћен приликом првобитног позива,
 - ако није, онда се обради позив и у оквиру обраде се сачува довољно информација за случај понављања позива са истим идентификатором захтева.

2.5. Операције апликативног интерфејса

Апликативни интерфејс је типа *REST API*. То, између осталог, значи да је свака операција одређена методом *HTTP* захтева (*method*) и путањом (*path*) која је део *URL*-а. Када се у даљем тексту приликом навођења путање неки њен део наведе у витичастим заградама, то значи да тај део представља параметар, а оно што је у витичастим заградама је назив параметра.

Коначни апликативни интерфејс може имати додатне операције, као и додатне параметре и варијанте за исту операцију.

2.6. Преузимање јединица мера

Овај захтев ће вратити све јединице мера које се користе у систему е-Фактура.

GET /api/publicApi/get-unit-measures

Parameters

Type	Name	Description	Schema
header	ApiKey	Mandatory	string

Responses

Code	Description	Links
200	Success	No Links

Curl

```
curl -X GET "https://efaktura.mfin.gov.rs/api/publicApi/get-unit-measures" -H "accept: */*" -H "ApiKey: 462d9282-22cf-4d0b-afbe-17411d375a18"
```

Example

Request	Response body
Valid API key - Mandatory	[{ "Code": "H87", "Symbol": null, "NameEng": "pc", "NameSrbLtn": "kom", "NameSrbCyr": "kom", "IsOnShortList": true }, { "Code": "KGM", "Symbol": null, "NameEng": "kg", "NameSrbLtn": "kg", "NameSrbCyr": "kr", "IsOnShortList": true }, { "Code": "KMT", "Symbol": null,

```
"NameEng": "km",
"NameSrbLtn": "km",
"NameSrbCyr": "км",
"IsOnShortList": true
},
{
"Code": "GRM",
"Symbol": null,
"NameEng": "g",
"NameSrbLtn": "g",
"NameSrbCyr": "г",
"IsOnShortList": true
},
{
"Code": "MTR",
"Symbol": null,
"NameEng": "m",
"NameSrbLtn": "m",
"NameSrbCyr": "м",
"IsOnShortList": true
},
{
"Code": "LTR",
"Symbol": null,
"NameEng": "l",
"NameSrbLtn": "l",
"NameSrbCyr": "л",
"IsOnShortList": true
},
{
"Code": "TNE",
"Symbol": null,
"NameEng": "t",
"NameSrbLtn": "t",
"NameSrbCyr": "т",
"IsOnShortList": true
},
{
"Code": "MTK",
"Symbol": null,
"NameEng": "m2",
"NameSrbLtn": "m2",
```



```
"NameSrbCyr": "м2",
"IsOnShortList": true
},
{
"Code": "MTQ",
"Symbol": null,
"NameEng": "m3",
"NameSrbLtn": "m3",
"NameSrbCyr": "м3",
"IsOnShortList": true
},
{
"Code": "MIN",
"Symbol": null,
"NameEng": "min",
"NameSrbLtn": "min",
"NameSrbCyr": "МИН",
"IsOnShortList": true
},
{
"Code": "HUR",
"Symbol": null,
"NameEng": "h",
"NameSrbLtn": "h",
"NameSrbCyr": "h",
"IsOnShortList": true
},
{
"Code": "DAY",
"Symbol": null,
"NameEng": "d",
"NameSrbLtn": "d",
"NameSrbCyr": "д",
"IsOnShortList": true
},
{
"Code": "MON",
"Symbol": null,
"NameEng": "M",
"NameSrbLtn": "M",
"NameSrbCyr": "M",
"IsOnShortList": true
```

```

},
{
  "Code": "ANN",
  "Symbol": null,
  "NameEng": "y",
  "NameSrbLtn": "god",
  "NameSrbCyr": "год",
  "IsOnShortList": true
},
{
  "Code": "KWH",
  "Symbol": null,
  "NameEng": "kWh",
  "NameSrbLtn": "kWh",
  "NameSrbCyr": "kWh",
  "IsOnShortList": true
}
]

```

2.7. Увоз излазних фактура отпремањем UBL датотеке

Овај захтев ће послати документ увозом UBL датотеке.

POST /api/publicApi/sales-invoice/ubl/upload

Parameters

Type	Name	Description	Schema
query	sendToCir	Mandatory- kada se šalje budžetskom korisniku Optional- kada se šalje ne budžetskom korisniku	SendToCir
header	ApiKey	Mandatory	string
query	requestId	Mandatory and unique	string
Request body		Mandatory	UBL File

Responses

Code	Description	Links
200	Success <i>Content: Schema MiniInvoiceDto</i>	No Links

Curl

```
curl -X POST "https://efakturadev.mfin.gov.rs/api/publicApi/sales-invoice/ubl/upload?requestId=200719791&sendToCir=Yes" -H "accept: text/plain" -H "ApiKey: d371e1ab-2b36-48e7-9ff8-7ad8e36a147e" -H "Content-Type: multipart/form-data" -F "ublFile=@TAM2301Dev(1).xml;type=text/xml"
```

Example

Request	Response body
Valid API key Unique Request ID Valid UBL file	{ "InvoiceId": 20583, "PurchaseInvoiceId": 20583, "SalesInvoiceId": 23287 }

2.8. Увоз излазног UBL документа

Овај захтев ће послати документ отпремањем UBL датотеке.

POST /api/publicApi/sales-invoice/ubl

Parameters

Type	Name	Description	Schema
query	sendToCir	Mandatory- kada se šalje budžetskom korisniku Optional- kada se šalje ne budžetskom korisniku	SendToCir
header	ApiKey	Mandatory	string
query	requestId	Mandatory and unique	string
Request body		Mandatory	UBL

Responses

Code	Description	Links
200	Success <i>Content: Schema MiniInvoiceDto</i>	No Links

Curl

```
curl -X POST "https://efakturadev.mfin.gov.rs/api/publicApi/sales-invoice/ubl?requestId=31051979&sendToCir=No" -H "accept: text/plain" -H "ApiKey: d371e1ab-2b36-48e7-9ff8-7ad8e36a147e" -H "Content-Type: application/xml" -d "<?xml version='1.0' encoding='utf-8'><Invoice xmlns:cec='urn:oasis:names:specification:ubl:schema:xsd:CommonExtensionComponents-2' xmlns:cac='urn:oasis:names:specification:ubl:schema:xsd:CommonAggregateComponents-2'"
```

```

xmlns:cbc="urn:oasis:names:specification:ubl:schema:xsd:CommonBasicComponents-2"
xmlns:xsi="http://www.w3.org/2001/XMLSchema-instance"
xmlns:xsd="http://www.w3.org/2001/XMLSchema" xmlns:sbt="http://mfin.gov.rs/srbd/srbdtext"
xmlns="urn:oasis:names:specification:ubl:schema:xsd:Invoice-2">
<cbc:CustomizationID>urn:cen.eu:en16931:2017#compliant#urn:mfin.gov.rs:srbd:2021</cbc:CustomizationID
> <cbc:ID>TAM2301Dev-2</cbc:ID> <cbc:IssueDate>2022-12-02</cbc:IssueDate> <cbc:DueDate>2022-12-
24</cbc:DueDate> <cbc:InvoiceTypeCode>380</cbc:InvoiceTypeCode>
<cbc:DocumentCurrencyCode>RSD</cbc:DocumentCurrencyCode> <cac:InvoicePeriod>
<cbc:DescriptionCode>3</cbc:DescriptionCode> </cac:InvoicePeriod> <cac:ContractDocumentReference>
<cbc:ID>1234</cbc:ID> </cac:ContractDocumentReference> <cac:AccountingSupplierParty> <cac:Party>
<cbc:EndpointID schemeID="9948">107775252</cbc:EndpointID> <cac:PartyName> <cbc:Name>DOO
TAMIŠ 1926 PANČEVO </cbc:Name> </cac:PartyName> <cac:PostalAddress>
<cbc:StreetName>awde</cbc:StreetName> <cbc:CityName>asfd1</cbc:CityName>
<cbc:PostalZone>123123</cbc:PostalZone> <cac:Country>
<cbc:IdentificationCode>RS</cbc:IdentificationCode> </cac:Country> </cac:PostalAddress>
<cac:PartyTaxScheme> <cbc:CompanyID>RS107775252</cbc:CompanyID> <cac:TaxScheme>
<cbc:ID>VAT</cbc:ID> </cac:TaxScheme> </cac:PartyTaxScheme> <cac:PartyLegalEntity>
<cbc:RegistrationName>DOO TAMIŠ 1926 PANČEVO </cbc:RegistrationName>
<cbc:CompanyID>20869500</cbc:CompanyID> </cac:PartyLegalEntity> <cac:Contact>
<cbc:ElectronicMail>uros.kocic@unifiedpost.com</cbc:ElectronicMail> </cac:Contact> </cac:Party>
</cac:AccountingSupplierParty> <cac:AccountingCustomerParty> <cac:Party> <cbc:EndpointID
schemeID="9948">108213413</cbc:EndpointID> <cac:PartyIdentification>
<cbc:ID>JBKJS:10520</cbc:ID> </cac:PartyIdentification> <cac:PartyName>
<cbc:Name>МИНИСТАРСТВО ФИНАНСИЈА</cbc:Name> </cac:PartyName> <cac:PostalAddress>
<cbc:StreetName>КНЕЗА МИЛЮША 20</cbc:StreetName> <cbc:CityName>БЕОГРАД</cbc:CityName>
<cbc:PostalZone>2222</cbc:PostalZone> <cac:Country>
<cbc:IdentificationCode>RS</cbc:IdentificationCode> </cac:Country> </cac:PostalAddress>
<cac:PartyTaxScheme> <cbc:CompanyID>RS108213413</cbc:CompanyID> <cac:TaxScheme>
<cbc:ID>VAT</cbc:ID> </cac:TaxScheme> </cac:PartyTaxScheme> <cac:PartyLegalEntity>
<cbc:RegistrationName>МИНИСТАРСТВО ФИНАНСИЈА</cbc:RegistrationName>
<cbc:CompanyID>17862146</cbc:CompanyID> </cac:PartyLegalEntity> <cac:Contact>
<cbc:ElectronicMail>ana.savic@unifiedpost.com</cbc:ElectronicMail> </cac:Contact> </cac:Party>
</cac:AccountingCustomerParty> <cac:Delivery> <cbc:ActualDeliveryDate>2022-12-
02</cbc:ActualDeliveryDate> </cac:Delivery> <cac:PaymentMeans>
<cbc:PaymentMeansCode>30</cbc:PaymentMeansCode> <cac:PayeeFinancialAccount>
<cbc:ID>123123123123</cbc:ID> </cac:PayeeFinancialAccount> </cac:PaymentMeans> <cac:TaxTotal>
<cbc:TaxAmount currencyID="RSD">140</cbc:TaxAmount> <cac:TaxSubtotal> <cbc:TaxableAmount
currencyID="RSD">200</cbc:TaxableAmount> <cbc:TaxAmount
currencyID="RSD">40.0</cbc:TaxAmount> <cac:TaxCategory> <cbc:ID>S</cbc:ID>
<cbc:Percent>20</cbc:Percent> <cac:TaxScheme> <cbc:ID>VAT</cbc:ID> </cac:TaxScheme>
</cac:TaxCategory> </cac:TaxSubtotal> <cac:TaxSubtotal> <cbc:TaxableAmount
currencyID="RSD">1000</cbc:TaxableAmount> <cbc:TaxAmount
currencyID="RSD">100.0</cbc:TaxAmount> <cac:TaxCategory> <cbc:ID>S</cbc:ID>
<cbc:Percent>10</cbc:Percent> <cac:TaxScheme> <cbc:ID>VAT</cbc:ID> </cac:TaxScheme>
</cac:TaxCategory> </cac:TaxSubtotal> </cac:TaxTotal> <cac:LegalMonetaryTotal>
<cbc:LineExtensionAmount currencyID="RSD">1200</cbc:LineExtensionAmount>
<cbc:TaxExclusiveAmount currencyID="RSD">1200</cbc:TaxExclusiveAmount>
<cbc:TaxInclusiveAmount currencyID="RSD">1340</cbc:TaxInclusiveAmount>
<cbc:AllowanceTotalAmount currencyID="RSD">0</cbc:AllowanceTotalAmount> <cbc:PrepaidAmount
currencyID="RSD">0</cbc:PrepaidAmount> <cbc:PayableAmount
currencyID="RSD">1340</cbc:PayableAmount> </cac:LegalMonetaryTotal> <cac:InvoiceLine>
<cbc:ID>1</cbc:ID> <cbc:InvoicedQuantity unitCode="H87">1</cbc:InvoicedQuantity>
<cbc:LineExtensionAmount currencyID="RSD">200</cbc:LineExtensionAmount> <cac:Item>
<cbc:Name>палачинка</cbc:Name> <cac:SellersItemIdentification> <cbc:ID>007</cbc:ID>
</cac:SellersItemIdentification> <cac:ClassifiedTaxCategory> <cbc:ID>S</cbc:ID>
<cbc:Percent>20</cbc:Percent> <cac:TaxScheme> <cbc:ID>VAT</cbc:ID> </cac:TaxScheme>
</cac:ClassifiedTaxCategory> </cac:Item> <cac:Price> <cbc:PriceAmount
currencyID="RSD">200</cbc:PriceAmount> </cac:Price> </cac:InvoiceLine> <cac:InvoiceLine>
<cbc:ID>2</cbc:ID> <cbc:InvoicedQuantity unitCode="MTR">1</cbc:InvoicedQuantity>
<cbc:LineExtensionAmount currencyID="RSD">1000</cbc:LineExtensionAmount> <cac:Item>
<cbc:Name>proizvod 5</cbc:Name> <cac:SellersItemIdentification> <cbc:ID>005</cbc:ID>
</cac:SellersItemIdentification> <cac:ClassifiedTaxCategory> <cbc:ID>S</cbc:ID>

```

```
<cbc:Percent>10</cbc:Percent> <cac:TaxScheme> <cbc:ID>VAT</cbc:ID> </cac:TaxScheme>
</cac:ClassifiedTaxCategory> </cac:Item> <cac:Price> <cbc:PriceAmount
currencyID="RSD">1000</cbc:PriceAmount> </cac:Price> </cac:InvoiceLine> </Invoice>"
```

Example

Request	Response body
Valid API key Unique Request ID Valid UBL	{ "InvoiceId": 20584, "PurchaseInvoiceId": 20584, "SalesInvoiceId": 23288 }

2.9. Преузимање излазне фактуре

Овај захтев ће вратити детаље излазног документа.

GET /api/publicApi/sales-invoice

Parameters

Type	Name	Description	Schema
header	ApiKey	Mandatory	string
query	invoiceId	Mandatory	integer (int64)

Responses

Code	Description	Links
200	Success <i>Content: Schema SimpleSalesInvoiceDto</i>	No Links

Curl

```
curl -X GET "https://efaktura.mfin.gov.rs/api/publicApi/sales-invoice?invoiceId=4831" -H "accept:
text/plain" -H "ApiKey: 462d9282-22cf-4d0b-afbe-17411d375a18"
```

Example

Request	Response body
---------	---------------

Valid API key Valid Sales Invoice ID	{ "Status": "Sent", "InvoiceId": 4831, "GlobUniqId": "e29f6730-acd8-4ebe-acb6-a6ae8dafada8", "Comment": null, "CirStatus": "None", "CirInvoiceId": null, "Version": 7, "LastModifiedUtc": "2022-02-24T11:37:09.6473986+00:00",
	"CirSettledAmount": 0, "VatNumberFactoringCompany": null, "FactoringContractNumber": null, "CancelComment": "", "StornoComment": "" }

2.10. Брисање фактура

Овај захтев ће обрисати излазне документе. Брисање је могуће једино за документе са статусом “Нацрт”.

DELETE /api/publicApi/sales-invoice

Parameters

Type	Name	Description	Schema
header	ApiKey	Mandatory	string
Request body		[]	integer (int64)

Responses

Code	Description	Links
200	Success <i>Content</i>	No Links

Curl

```
curl -X DELETE "https://efaktura.mfin.gov.rs/api/publicApi/sales-invoice" -H "accept: text/plain" -H "ApiKey: 462d9282-22cf-4d0b-afbe-17411d375a18" -H "Content-Type: application/json" -d "[5028]"
```

Example

Request	Response body
Valid API key [5028]	[5028]

2.11. Брисање појединачних фактура

Овај захтев ће обрисати појединачан излазни документ. Брисање је могуће једино за документ са статусом “Нацрт”.

`DELETE /api/publicApi/sales-invoice/{invoiceId}`

Parameters

Type	Name	Description	Schema
header	ApiKey	Mandatory	string
path	invoiceId	Mandatory	integer (int64)

Responses

Code	Description	Links
200	Success	No Links

Curl

```
curl -X DELETE "https://efaktura.mfin.gov.rs/api/publicApi/sales-invoice" -H "accept: text/plain" -H "ApiKey: 322f9c6b-5574-4a7c-aaea-6bd03ff2e813" -H "Content-Type: application/json" -d "[40712]"
```

Example

Request	Response body
Valid API key Valid Sales Invoice ID	

2.12. Преузимање потписаних излазних фактура

Овај захтев ће вратити FileStream за преузимање потписаних излазних докумената.

`GET /api/publicApi/sales-invoice/signature`

Parameters

Type	Name	Description	Schema
header	ApiKey	Mandatory	string
query	invoiceId	Mandatory	integer (int64)

--	--	--	--

Responses

Code	Description	Links
200	Success	Link available

Example

Request	Response body
Valid API key Valid Sales Invoice ID	Status 200 is returned, successfully returned FileStream

2.13. Отказивање фактуре

Овај захтев ће отказати излазни документ. Отказивање је могуће једино за документ који је у статусу "Нацрт", „Нова“, „Грешка приликом слања“, као и документ који је дуже од 15 минута у статусу „Слање“

POST /api/publicApi/sales-invoice/cancel

Parameters

Type	Name	Description	Schema
header	ApiKey	Mandatory	string
Request body		{ "invoiceId": 0, "cancelComments": "string" }	Schema: CancelInvoiceMessageDto

Legend

- invoiceId – Mandatory
- cancelComments - Mandatory

Responses

Code	Description	Links
200	Success <i>Content: Schema InvoiceDto</i>	No Links

Curl

```
curl -X POST "https://efaktura.mfin.gov.rs/api/publicApi/sales-invoice/cancel" -H "accept: text/plain" -H "ApiKey: 462d9282-22cf-4d0b-afbe-17411d375a18" -H "Content-Type: application/json" -d '{"invoiceId":4873,"cancelComments\\":\\"Test cancel\\"}'
```

Example

Request	Response body
<pre>Valid API key { "invoiceId": 4873, "cancelComments": "Test cancel" }</pre>	<pre>{ "ReceiverId": 189, "PublicPurchaseContractSigner": null, "PublicPurchaseContractSignerContractId": null, "Contract": { "ContractId": 189, "CustomerSupplier": { "CustomerSupplierId": 201, "OwnerCompanyId": 41, "CountryId": 381, "CompanyName": "DOO TAMISŠ 1926 PANČEVO ", "RegistrationCode": "20869500", "VatRegistrationCode": "107775252", "FirstName": null, "LastName": null, "PersonalId": null, "PhoneNumber": null, "IsCompany": true, "CompanyMail": null, "Email": null, "Language": "sr_SL", "AdditionalCode": null }, "CustomerSupplierId": 201, "PaymentTerms": null, "FineRatePerDay": null, "ServiceId": null, "ReferenceNr": null, "ContactPersonName": null, "ContactPersonMail": null, "ContractDesc": null, "Addresses": [{ "AddressId": 201, "StreetAndHouse": "Kneza Miloša 20", "PostalIndex": null, "City": "Beograd (Savski Venac) ", "CountryId": 381 }], "CustomFields": [], } }</pre>

```
"Channels": [],
"IsDeleted": false,
"OwnerCompanyId": 41,
"Channel": 5400,
"ChannelAddress": "20869500",
"ServiceProvider": "е-Фактура",
"ContractNumber": 4,
"InvoiceNotificationEmail": null,
"InvoiceCurrency": "RSD",
"IsBudgetClient": false,
"SendInvoiceToCir": false,
"AvailableContracts": null,
"ContractApplication": {
  "ContractApplicationId": 189,
  "CompanyName": "МИНИСТАРСТВО
ФИНАНСИЈА",
  "RegistrationCode": "10520",
  "VatRegistrationCode": "108213413",
  "ServiceId": null,
  "Addresses": [{
    "AddressId": 22,
    "StreetAndHouse": "КНЕЗА
МИЛОША 20",
    "PostalIndex": "40200",
    "City": "БЕОГРАД",
    "CountryId": 381
  }],
  "Channel": 5400,
  "ChannelAddress": "20869500",
  "InvoiceNotificationEmail": null,
  "ServiceProvider": "е-Фактура",
  "PaymentTerms": null,
  "FineRatePerDay": null,
  "ReferenceNr": null,
  "ContractDate": "2022-01-
28T07:47:09.6828204+00:00",
  "CompanyLabel": null,
  "CompanyEmail":
"nikola.cavara@yopmail.com",
  "CompanyPhone": null,
  "ContactPersonName": null,
  "ContactPersonEmail": null,
  "ReceiverCompanyId": 21
```

```
    }
  },
  "Status": "Cancelled",
  "UasSender": {
    "CompanyId": 41,
    "CountryId": 381,
    "Name": "МИНИСТАРСТВО
ФИНАНСИЈА",
    "WebAddress": null,
    "Addresses": [{
      "AddressId": 22,
      "StreetAndHouse": "КНЕЗА
МИЛОША 20",
      "PostalIndex": "40200",
      "City": "БЕОГРАД",
      "CountryId": 381
    }],
    "BankAccounts": [{
      "BankAccountId": 21,
      "BankId": null,
      "Currency": null,
      "Iban": null,
      "Swift": null,
      "IsPrimary": false,
      "UnifiedBankAccount":
"123456789012345678"
    }],
    "Emails": [{
      "Email": "nikola.cavara@yopmail.com",
      "IsActivated": false,
      "ActivationToken": null
    }],
    "RegistrationCode": "10520",
    "VatRegistrationCode": "108213413",
    "PhoneNumber": null,
    "ContactPerson": null,
    "ContactEmail": null,
    "Logo": null,
    "Settings": {
      "HomeRoute": null,
      "Modules": []
    }
  },
```

"IsMainCompany": false,

```
"GroupId": [],
"IsPrivateCompany": false,
"PackageId": 31,
"AdditionalCode": "17862146",
"PlusChannelsActive": false,
"Status": 0,
"CompanyWillBeDeletedAt": null,
"SerbiaCompanyType": "BudgetUser",
"NonSeblbanWarning": false,
"StoreInvoiceDetails": true,
"HasISP": false,
"InformationServiceProviderId": null,
"InformationServiceProviderName": "",
"ISPAcceptedToRepresentCompany": false
},
"TotalRowCount": 1,
"Channel": 5400,
"ChannelAddress": "20869500",
"ServiceProvider": "е-Фактура",
"Rows": [{
  "RowId": 6249,
  "InvoiceId": 4873,
  "OrderNo": 1,
  "Code": "002",
  "Description": "TestProizvod002",
  "Unit": "PSC",
  "UnitPrice": 1000,
  "Quantity": 1,
  "DiscountPercentage": 0,
  "DiscountAmount": 0,
  "SumWithoutVat": 1000,
  "VatRate": 10,
  "VatSum": 100,
  "SumWithVat": 1100,
  "VatNotCalculated": false,
  "VatCategoryCode": "S"
}],
"InvoiceMessage": null,
"AcceptRejectMessage": null,
"Attachments": [],
"BankAccounts": [],
"SelectedPrepaymentInvoices": [],
```

"IsCreditInvoice": false,
"SenderReceiverContractNumber": null,
"ErrorCode": null,
"BalanceDateUtc": null,
"BalanceBeginSum": null,
"BalanceInboundSum": null,
"BalanceOutboundSum": null,
"BalanceEndSum": null,
"TotalToPay": 1100,
"SendInvoiceToCir": false,
"CirInvoiceId": null,
"CirAmountChangeId": null,
"CirSettledAmount": 0,
"IsProFormaInvoice": false,
"CirHistory": null,
"CirAssignmentHistory": null,
"CirStatus": "None",
"IsDebitNote": false,
"StornoNumber": null,
"CancelInvoiceMessage": "Test cancel",
"PrepaymentInvoiceNumber": null,
"IsPrepaymentInvoice": false,
"VatNotCalculated": false,
"VatExemptionReasonId": null,
"VatExemptionReasonKey": null,
"VatExemptionFreeFormNote": null,
"VatPointDate": 3,
"VatCategoryCode": null,
"GlobUniqId": "a6fc302c-f8a3-4e7f-b306-
174670370622",
"VatNumberFactoringCompany": null,
"FactoringContractNumber": null,
"SourceInvoiceSelectionMode": null,
"IndebtednessPeriodFromDate": null,
"IndebtednessPeriodToDate": null,
"SourceInvoices": [],
"CreditInvoices": [],
"DebitNotes": [],
"PrepaymentCalculation": null,
"InvoiceTotalPaymentsCalculation": {
 "TotalPaymentsCalculationId": 579,
 "PaymentFeeWithoutVat": 0,


```
"TotalPayments": 1100,
  "VatPerRateCalculations": [{
    "CalculationId": 685,
    "VatRate": 10,
    "BaseSumForPaymentVatRate": 1000,
    "VatPaymentPerRate": 100
  ]
},
"ServiceId": null,
"InvoiceId": 4873,
"SenderId": 41,
"Sender": "МИНИСТАРСТВО ФИНАНСИЈА",
"Receiver": "ООО ТАМИШ 1926 ПАНЉЕВО ",
"InvoiceNumber": "MinFin268DEV",
"AccountingDateUtc": "2022-02-
24T15:24:20.1120000+00:00",
"PaymentDateUtc": "2022-02-
24T15:24:20.1170000+00:00",
"InvoiceDateUtc": "2022-02-
24T15:24:20.1120000+00:00",
"InvoiceSentDateUtc": "2022-02-
24T15:25:08.6347162+00:00",
"ReferenceNumber": null,
"FineRatePerDay": 0,
"Description": null,
"Note": null,
"OrderNumber": null,
"Currency": "RSD",
"DiscountPercentage": 0,
"DiscountAmount": 0,
"SumWithoutVat": 0,
"VatRate": 20,
"VatSum": 100,
"SumWithVat": 1100,
"CreatedUtc": "2022-02-24T15:24:20.1168069+00:00",
"LastModifiedUtc": "2022-02-
24T15:25:32.2552692+00:00",
"Version": 8,
"ModelNumber": null
}
```

2.14. Сторнирање документа

Овај захтев ће сторнирати послати документ. Сторнирање је могуће само за излазна документа са статусом “Одобрено”, “Одбијено” и “Пслато”

POST /api/publicApi/sales-invoice/storno

Parameters

Type	Name	Description	Schema
header	ApiKey	Mandatory	string
Request body		{ "invoiceId": 0, "stornoNumber": "string", "stornoComment": "string" }	Schema: StornoInvoiceMessageDto

Legend

- invoiceId – Mandatory
- stornoNumber – Optional
- stornoComment - Mandatory

Responses

Code	Description	Links
200	Success <i>Content: Schema InvoiceDto</i>	No Links

Curl

```
curl -X POST "https://efaktura.mfin.gov.rs/api/publicApi/sales-invoice/storno" -H "accept: text/plain" -H "ApiKey: 462d9282-22cf-4d0b-afbe-17411d375a18" -H "Content-Type: application/json" -d "{\"invoiceId\":4860,\"stornoNumber\": \"storno4860\", \"stornoComment\": \"Test storno\"}"
```

Example

Request	Response body
---------	---------------

Valid API key

```
{  
  "invoiceId": 4860,  
  "stornoNumber": "storno4860",  
  "stornoComment": "Test storno"  
}
```

```
{  
  "ReceiverId": 189,  
  "PublicPurchaseContractSigner": null,  
  "PublicPurchaseContractSignerContractId": null,  
  "Contract": {  
    "ContractId": 189,  
    "CustomerSupplier": {  
      "CustomerSupplierId": 201,  

```

PANČEVO ",

```
"OwnerCompanyId": 41,  
"CountryId": 381,  
"CompanyName": "DOO TAMIS 1926  
PANČEVO ",  
"RegistrationCode": "20869500",  
"VatRegistrationCode": "107775252",  
"FirstName": null,  
"LastName": null,  
"PersonalId": null,  
"PhoneNumber": null,  
"IsCompany": true,  
"CompanyMail": null,  
"Email": null,  
"Language": "sr_SL",  
"AdditionalCode": null
```

},

```
"CustomerSupplierId": 201,  
"PaymentTerms": null,  
"FineRatePerDay": null,  
"ServiceId": null,  
"ReferenceNr": null,  
"ContactPersonName": null,  
"ContactPersonMail": null,  
"ContractDesc": null,  
"Addresses": [{  
  "AddressId": 201,  
  "StreetAndHouse": "Kneza Miloša 20",  
  "PostalIndex": null,  
  "City": "Beograd (Savski Venac) ",  
  "CountryId": 381
```

}],

```
"CustomFields": [],  
"Channels": [],  
"IsDeleted": false,  
"OwnerCompanyId": 41,  
"Channel": 5400,  
"ChannelAddress": "20869500",  
"ServiceProvider": "e-Фактура",  
"ContractNumber": 4,  
"InvoiceNotificationEmail": null,  
"InvoiceCurrency": "RSD",  
"IsBudgetClient": false,
```

```

"SendInvoiceToCir": false,
"AvailableContracts": null,
"ContractApplication": {
  "ContractApplicationId": 189,
  "CompanyName": "МИНИСТАРСТВО
ФИНАНСИЈА",
  "RegistrationCode": "10520",
  "VatRegistrationCode": "108213413",
  "ServiceId": null,
  "Addresses": [{
    "AddressId": 22,
    "StreetAndHouse": "КНЕЗА
МИЛОША 20",
    "PostalIndex": "40200",
    "City": "БЕОГРАД",
    "CountryId": 381
  }],
  "Channel": 5400,
  "ChannelAddress": "20869500",
  "InvoiceNotificationEmail": null,
  "ServiceProvider": "е-Фактура",
  "PaymentTerms": null,
  "FineRatePerDay": null,
  "ReferenceNr": null,
  "ContractDate": "2022-01-
28T07:47:09.6828204+00:00",
  "CompanyLabel": null,
  "CompanyEmail":
"nikola.cavara@yopmail.com",
  "CompanyPhone": null,
  "ContactPersonName": null,
  "ContactPersonEmail": null,
  "ReceiverCompanyId": 21
}
},
"Status": "Storno",
"UasSender": {
  "CompanyId": 41,
  "CountryId": 381,
  "Name": "МИНИСТАРСТВО
ФИНАНСИЈА",
  "WebAddress": null,
  "Addresses": [{

```

```
"AddressId": 22,
"StreetAndHouse": "КНЕЗА
МИЛОША 20",
"PostalIndex": "40200",
"City": "БЕОГРАД",
"CountryId": 381
}],

"BankAccounts": [{
  "BankAccountId": 21,
  "BankId": null,
  "Currency": null,
  "Iban": null,
  "Swift": null,
  "IsPrimary": false,
  "UnifiedBankAccount":
"123456789012345678"
}],
"Emails": [{
  "Email": "nikola.cavara@yopmail.com",
  "IsActivated": false,
  "ActivationToken": null
}],
"RegistrationCode": "10520",
"VatRegistrationCode": "108213413",
"PhoneNumber": null,
"ContactPerson": null,
"ContactEmail": null,
"Logo": null,
"Settings": {
  "HomeRoute": null,
  "Modules": []
},
"IsMainCompany": false,
"GroupId": [],
"IsPrivateCompany": false,
"PackageId": 31,
"AdditionalCode": "17862146",
"PlusChannelsActive": false,
"Status": 0,
"CompanyWillBeDeletedAt": null,
"SerbiaCompanyType": "BudgetUser",
```

"NonSebIbanWarning": false,

```
"StoreInvoiceDetails": true,
"HasISP": false,
"InformationServiceProviderId": null,
"InformationServiceProviderName": "",
"ISPAcceptedToRepresentCompany": false
},
"TotalRowCount": 1,
"Channel": 5400,
"ChannelAddress": "20869500",
"ServiceProvider": "е-Фактура",
"Rows": [{
  "RowId": 6273,
  "InvoiceId": 4860,
  "OrderNo": 1,
  "Code": "002",
  "Description": "TestProizvod002",
  "Unit": "kom",
  "UnitPrice": 10000,
  "Quantity": 1,
  "DiscountPercentage": 0,
  "DiscountAmount": 0,
  "SumWithoutVat": 10000,
  "VatRate": 10,
  "VatSum": 1000,
  "SumWithVat": 11000,
  "VatNotCalculated": false,
  "VatCategoryCode": "S"
}],
"InvoiceMessage": null,
"AcceptRejectMessage": null,
"Attachments": [],
"BankAccounts": [],
"SelectedPrepaymentInvoices": [],
"IsCreditInvoice": false,
"SenderReceiverContractNumber": null,
"ErrorCode": null,
"BalanceDateUtc": null,
"BalanceBeginSum": null,
"BalanceInboundSum": null,
"BalanceOutboundSum": null,
"BalanceEndSum": null,
"TotalToPay": 11000,
```



```
"SendInvoiceToCir": false,
"CirInvoiceId": null,
"CirAmountChangeId": null,
"CirSettledAmount": 0,
"IsProFormaInvoice": false,
"CirHistory": null,
"CirAssignmentHistory": null,
"CirStatus": "None",
"IsDebitNote": false,
"StornoNumber": "storno4860",
"CancelInvoiceMessage": "Test storno",
"PrepaymentInvoiceNumber": null,
"IsPrepaymentInvoice": false,
"VatNotCalculated": false,
"VatExemptionReasonId": null,
"VatExemptionReasonKey": null,
"VatExemptionFreeFormNote": null,
"VatPointDate": 3,
"VatCategoryCode": null,
"GlobUniqId": "5d9033fe-de6a-4ab2-8f1d-0fae553187a0",
"VatNumberFactoringCompany": null,
"FactoringContractNumber": null,
"SourceInvoiceSelectionMode": null,
"IndebtednessPeriodFromDate": null,
"IndebtednessPeriodToDate": null,
"SourceInvoices": [],
"CreditInvoices": [],
"DebitNotes": [],
"PrepaymentCalculation": null,
"InvoiceTotalPaymentsCalculation": {
  "TotalPaymentsCalculationId": 591,
  "PaymentFeeWithoutVat": 0,
  "TotalPayments": 11000,
  "VatPerRateCalculations": [{
    "CalculationId": 704,
    "VatRate": 10,
    "BaseSumForPaymentVatRate": 10000,
    "VatPaymentPerRate": 1000
  }]
},
"ServiceId": null,
```

```

    "InvoiceId": 4860,
    "SenderId": 41,
    "Sender": "МИНИСТАРСТВО ФИНАНСИЈА",
    "Receiver": "DOO TAMIŠ 1926 PANČEVO ",
    "InvoiceNumber": "MinFin269DEV",
    "AccountingDateUtc": "2022-02-24T15:37:44.5000000+00:00",
    "PaymentDateUtc": "2022-02-24T15:37:44.5050000+00:00",
    "InvoiceDateUtc": "2022-02-24T15:37:44.5000000+00:00",
    "InvoiceSentDateUtc": "2022-02-24T15:38:34.7211290+00:00",
    "ReferenceNumber": null,
    "FineRatePerDay": 0,
    "Description": null,
    "Note": null,
    "OrderNumber": null,
    "Currency": "RSD",
    "DiscountPercentage": 0,
    "DiscountAmount": 0,
    "SumWithoutVat": 0,
    "VatRate": 20,
    "VatSum": 1000,
    "SumWithVat": 11000,
    "CreatedUtc": "2022-02-24T15:37:44.5049187+00:00",
    "LastModifiedUtc": "2022-02-24T15:40:03.1709416+00:00",
    "Version": 9,
    "ModelNumber": null
}

```

2.15. Преузимање улазне фактуре

Овај захтев ће вратити детаље улазног документа.

GET /api/publicApi/purchase-invoice

Parameters

Type	Name	Description	Schema
header	ApiKey	Mandatory	string
query	invoiceId	Mandatory	integer (int64)

Responses

Code	Description	Links
200	Success <i>Content: Schema SimplePurchaseInvoiceDto</i>	No Links

Curl

```
curl -X GET "https://efaktura.mfin.gov.rs/api/publicApi/purchase-invoice?invoiceId=3715" -H "accept: text/plain" -H "ApiKey: 462d9282-22cf-4d0b-afbe-17411d375a18"
```

Example

Request	Response body
Valid API key Valid Purchase Invoice ID	{ "Status": "Approved", "InvoiceId": 3715, "GlobUniqId": "6a30cba7-3350-44c1-91b3-54c6386f3c05", "Comment": null, "CirStatus": "ActiveCir", "CirInvoiceId": "J52M", "Version": 6, "LastModifiedUtc": "2022-02-24T12:12:25.9770077+00:00", "CirSettledAmount": 0, "VatNumberFactoringCompany": null, "FactoringContractNumber": null, "CancelComment": "", "StornoComment": "" }

2.16. Преузимање потписаног улазног документа

Овај захтев ће вратити FileStream за преузимање потписаног улазног документа.
GET /api/publicApi/purchase-invoice/signature

Parameters

Type	Name	Description	Schema
header	ApiKey	Mandatory	string
query	invoiceId	Mandatory	integer (int64)

Responses

Code	Description	Links
200	Success	Link available

Example

Request	Response body
Valid API key Valid Purchase Invoice ID	Status 200 is returned, successfully returned FileStream

2.17. Преузимање UBL-а излазне фактуре као FileStream

Овај захтев ће вратити FileStream за преузимање излазног документа у UBL формату.

GET /api/publicApi/sales-invoice/xml

Parameters

Type	Name	Description	Schema
header	ApiKey	Mandatory	string
query	invoiceId	Mandatory	integer (int64)

Responses

Code	Description	Links
200	Success	Link available

Curl

```
curl -X GET "https://efaktura.mfin.gov.rs/api/publicApi/sales-invoice/xml?invoiceId=4860" -H "accept: */*" -H "ApiKey: 462d9282-22cf-4d0b-afbe-17411d375a18"
```

Example

Request	Response body
Valid API key Valid Sales Invoice ID	Status 200 is returned, successfully returned FileStream

2.18. Претрага свих излазних фактура чији се статус променио на одређени датум

Овај захтев ће вратити листу излазних докумената са детаљима чији се статус променио на одређени датум. Могу бити захтеване само измене докумената из прошлости.

POST /api/publicApi/sales-invoice/changes

Parameters

Type	Name	Description	Schema
header	ApiKey	Mandatory	string
query	date	Mandatory	string (date-time)

Responses

Code	Description	Links
200	Success <i>Content: Schema SalesInvoiceStatusChangedDto</i>	No Links

Curl

```
curl -X POST "https://efaktura.mfin.gov.rs/api/publicApi/sales-invoice/changes?date=2022-02-23" -H "accept: text/plain" -H "ApiKey: 462d9282-22cf-4d0b-afbe-17411d375a18" -d ""
```

Example

Request	Response body
Valid API key Valid Date in the past	[{ "EventId": 9682, "Date": "2022-02-23T09:19:44.1400377", "NewInvoiceStatus": "Sending", "SalesInvoiceId": 4593, "Comment": null, "CirInvoiceId": null, "SubscriptionKey": null, "StornoNumber": null, "CirAssignmentChange": null }]

2.19. Преузимање листе свих разлога изузећа

Овај захтев ће вратити листу свих разлога изузећа.

GET /api/publicApi/sales-invoice/getValueAddedTaxExemptionReasonList

Parameters

Type	Name	Description	Schema
header	ApiKey	Mandatory	string

Responses

Code	Description	Links
200	Success <i>Content: Schema ValueAddedTaxExemptionReasonDto</i>	No Links

Curl

```
curl -X GET "https://efaktura.mfin.gov.rs/api/publicApi/sales-invoice/getValueAddedTaxExemptionReasonList" -H "accept: text/plain" -H "ApiKey: 462d9282-22cf-4d0b-afbe-17411d375a18"
```

Example

Request	Response body
Valid API key	<pre>[{ "ReasonId": 1, "Key": "reasonKey_1", "Law": "zakonu o porezu na dodatu vrednost", "Article": 24, "Paragraph": 1, "Text": "PDV se ne plaća na prevozne i ostale usluge, koje su povezane sa uvozom dobara, ako je vrednost tih usluga sadržana u osnovici iz člana 19 stav 2 ovog zakona", "FreeFormNote": null, "ActiveFrom": "2021-01-01T00:00:00.0000000+00:00", "ActiveTo": "2031-01-01T00:00:00.0000000+00:00", "Category": "G" }]</pre>

2.20. Преузимање ID-а излазних фактура

Овај захтев ће вратити ID свих послатих излазних докумената.

POST /api/publicApi/sales-invoice/ids

Parameters

Type	Name	Description	Schema
header	ApiKey	Mandatory	string
query	Status	Mandatory	string
query	dateFrom	Optionaly	string (date-time)
query	dateTo	Optionaly	string (date-time)

Responses

Code	Description	Links
200	Success <i>Content: Schema SalesInvoiceDto</i>	No Links

Curl

```
curl -X POST "https://efakturadev.mfin.gov.rs/api/publicApi/sales-invoice/ids?status=Sent&dateFrom=2022-11-01&dateTo=2022-12-02" -H "accept: text/plain" -H "ApiKey: d371e1ab-2b36-48e7-9ff8-7ad8e36a147e" -d ""
```

Example

Request	Response body
Valid API key	{ "SalesInvoiceIds": [45, 82, 84, 86, 90, 93, 94, 110, 111, 117, 129, 142, 155,

	158
]
	}

2.21. Претрага свих улазних фактура чији се статус променио на одређени датум

Овај захтев ће вратити листу улазних докумената са детаљима чији се статус изменио на одређени датум. Могу бити захтеване само измене на документима из прошлости.

POST /api/publicApi/purchase-invoice/changes

Parameters

Type	Name	Description	Schema
header	ApiKey	Mandatory	string
query	date	Mandatory	string (date-time)

Responses

Code	Description	Links
200	Success <i>Content: Schema PurchaseInvoiceStatusChangeDto</i>	No Links

Curl

```
curl -X POST "https://efaktura.mfin.gov.rs/api/publicApi/purchase-invoice/changes?date=2022-02-23"
-H "accept: text/plain" -H "ApiKey: 462d9282-22cf-4d0b-afbe-17411d375a18" -d ""
```

Example

Request	Response body
---------	---------------

Valid API key Valid date in the past	<pre>[{ "EventId": 5653, "Date": "2022-02-23T07:33:04.2819462", "NewInvoiceStatus": "Seen", "PurchaseInvoiceId": 3587, "Comment": null, "CirInvoiceId": "J1XY", "SubscriptionKey": null, "StornoNumber": null, "CirAssignmentChange": null }]</pre>
---	---

2.22. Преузимање UBL-а улазне фактуре као FileStream

Овај захтев ће вратити FileStream за преузимање улазног документа у UBL формату.

GET /api/publicApi/purchase-invoice/xml

Parameters

Type	Name	Description	Schema
header	ApiKey	Mandatory	string
query	invoiceId	Mandatory	integer (int64)

Responses

Code	Description	Links
200	Success	Link available

Curl

```
curl -X GET "https://efaktura.mfin.gov.rs/api/publicApi/purchase-invoice/xml?invoiceId=3715" -H "accept: */*" -H "ApiKey: 462d9282-22cf-4d0b-afbe-17411d375a18"
```

Example

Request	Response body
Valid API key Valid Purchase Invoice ID	Status 200 is returned, successfully returned FileStream

2.23. Прихватање улазне фактуре

Овај захтев ће одобрити улазни документ.

POST /api/publicApi/purchase-invoice/acceptRejectPurchaseInvoice

Parameters

Type	Name	Description	Schema
header	ApiKey	Mandatory	string
Request body		{ "invoiceId": 0, "accepted": true, "comment": "string" }	Schema: AcceptRejectPurchaseInvoice

Legend

- invoiceId – Mandatory
- accepted – Mandatory
- comment - Optional

Responses

Code	Description	Links
200	Success <i>Content: SchemaAcceptRejectResponse</i>	No Links

Curl

```
curl -X POST "https://efaktura.mfin.gov.rs/api/publicApi/purchase-invoice/acceptRejectPurchaseInvoice" -H "accept: text/plain" -H "ApiKey: 462d9282-22cf-4d0b-afbe-17411d375a18" -H "Content-Type: application/json" -d '{"invoiceId":3730,"accepted":true,"comment":"Accept test"}'
```

Example

Request body	Response body
Valid API key { "invoiceId": 3730, "accepted": true, "comment": "Accept test" }	{ "Message": null, "HttpStatus": null, "Invoice": { "InvoiceNumber": "TAM1356DEV", "Status": "Approved" }, "Success": true }

2.24. Одбијање улазне фактуре

Овај захтев ће одбити улазни документ.

POST /api/publicApi/purchase- invoice/acceptRejectPurchaseInvoice

Parameters

Type	Name	Description	Schema
header	ApiKey	Mandatory	string

Request body	{ "invoiceId": 0, "accepted": false, "comment": "string" }	Schema: AcceptRejectPurchaseInvoice
--------------	--	--

Legend

- invoiceId – Mandatory
- accepted – Mandatory
- comment - Mandatory

Responses

Code	Description	Links
200	Success <i>Content: SchemaAcceptRejectResponse</i>	No Links

Curl

```
curl -X POST "https://efaktura.mfin.gov.rs/api/publicApi/purchase-invoice/acceptRejectPurchaseInvoice" -H "accept: text/plain" -H "ApiKey: 462d9282-22cf-4d0b-afbe-17411d375a18" -H "Content-Type: application/json" -d '{"invoiceId":3709,"accepted":false,"comment":"Reject test"}'
```

Example

Request body	Response body
Valid API key { "invoiceId": 3709, "accepted": false, "comment": "Reject test" }	{ "Message": null, "HttpStatus": null, "Invoice": { "InvoiceNumber": "TAM1355DEV", "Status": "Rejected" }, "Success": true }

2.25. Преузимање ID-а улазне фактуре

Овај захтев ће вратити ID свих примљених докумената.
POST /api/publicApi/purchase-invoice/ids

Parameters

Type	Name	Description	Schema
header	ApiKey	Mandatory	string
query	Status	Mandatory	string
query	dateFrom	Optionaly	string (date-time)
query	dateTo	Optionaly	string (date-time)

Responses

Code	Description	Links
200	Success <i>Content: Schema PurchaseInvoiceDto</i>	No Links

Curl

```
curl -X POST "https://efakturadev.mfin.gov.rs/api/publicApi/purchase-invoice/ids?status=Seen&dateFrom=2022-11-01&dateTo=2022-12-02" -H "accept: text/plain" -H "ApiKey: d371e1ab-2b36-48e7-9ff8-7ad8e36a147e" -d ""
```

Example

Request	Response body
Valid API key	{ "PurchaseInvoiceIds": [59, 74, 82, 77, 86, 105, 108, 112, 127, 129, 155, 187] }

	}
--	---

2.26. Преузимање ИД-јева улазних фактура за потписника уговора о јавној набавци

Овај захтев ће вратити ид-јеве улазних докумената за потписника уговора о јавној набавци,
POST /api/publicApi/public-purchase-contractor-invoice/ids

Parameters

Type	Name	Description	Schema
header	ApiKey	Mandatory	string
query	status	Optionaly	string
query	dateFrom	Optionaly	string(date-time)
query	dateTo	Optionaly	string(date-time)

Responses

Code	Description	Links
200	Success <i>Content: Schema SimplePurchaseInvoiceDto</i>	No Links

Curl

```
curl -X POST "https://efakturadev.mfin.gov.rs/api/publicApi/public-purchase-contractor-invoice/ids?status=Approved&dateFrom=2022-10-01&dateTo=2022-12-02" -H "accept: text/plain" -H "ApiKey: 7d5d1c37-3253-47ee-b6c2-c12d92ca0c59" -d ""
```

Example

Request	Response body
Valid API key Valid Status Date from	{ "PurchaseInvoiceIds": [17588

Date to] }
---------	--------

2.27. Претплата за наредни дан за пријем нотификација о изменама статуса фактура

Овај захтев ће претплатити компанију за пријем нотификација о изменама статуса на документима од наредног дана,

POST /api/publicApi/subscribe

Parameters

Type	Name	Description	Schema
header	ApiKey	Mandatory	string

Responses

Code	Description	Links
200	Success <i>Content: string</i>	No Links

Curl

```
curl -X POST "https://efaktura.mfin.gov.rs/api/publicApi/subscribe" -H "accept: text/plain" -H "Token: 462d9282-22cf-4d0b-afbe-17411d375a18" -d ""
```

Example

Request	Response body
Valid API key	4214d5b5-a1db-42a5-b4e1-135e90224abb

2.28. Збирна Евиденција ПДВ-а

Овај захтев ће додати нову збирну евиденцију ПДВ-а и извршити корекцију претходних збирних евиденција ПДВ-а уколико постоје.

POST /api/publicApi/vat-recording/group

Parameters

Type	Name	Description	Schema
header	ApiKey	Mandatory	string
query	groupVatId	Optional	int32
Request body		<pre>{ "year": 0, "vatPeriod": "January", "turnoverWithFee": { "taxableAmount20": 0, "taxAmount20": 0, "totalAmount20": 0, "taxableAmount10": 0, "taxAmount10": 0, "totalAmount10": 0, "turnoverDescription10": "string", "turnoverDescription20": "string" }, "turnoverWithoutFee": { "taxableAmount20": 0, "taxAmount20": 0, "totalAmount20": 0, "taxableAmount10": 0, "taxAmount10": 0, "totalAmount10": 0, "turnoverDescription10": "string", "turnoverDescription20": "string" }, "futureTurnover": { "taxableAmount20": 0, "taxAmount20": 0, "totalAmount20": 0, "taxableAmount10": 0, "taxAmount10": 0, "totalAmount10": 0, "turnoverDescription10": "string", "turnoverDescription20": "string" }, "vatReductionFromPreviousPeriodAmount": 0, "vatIncreaseFromPreviousPeriodAmount": 0, }</pre>	<p><i>Schema</i> <i>GroupVatDto</i></p>

		"calculationNumber": "string"	
		}	

Legend

- year – Optional
- vatPeriod – Optional
- turnoverWithFee – Optional
- taxableAmount20 – Optional
- taxAmount20 – Optional
- totalAmount20 – Optional
- taxableAmount10 – Optional
- taxAmount10 – Optional
- totalAmount10 – Optional
- turnoverDescription10– Optional
- turnoverDescription20– Optional
- turnoverWithoutFee – Optional
- taxableAmount20 – Optional
- taxAmount20 – Optional
- totalAmount20 – Optional
- taxableAmount10 – Optional
- taxAmount10 – Optional
- totalAmount10 – Optional
- turnoverDescription10– Optional
- turnoverDescription20– Optional
- futureTurnover– Optional
- taxableAmount20 – Optional
- taxAmount20 – Optional
- totalAmount20 – Optional
- taxableAmount10 – Optional
- taxAmount10 – Optional
- totalAmount10 – Optional
- turnoverDescription10– Optional
- turnoverDescription20– Optional
- vatReductionFromPreviousPeriodAmount – Optional
- vatIncreaseFromPreviousPeriodAmount - Optional
- calculationNumber – Mandatory

Responses

Code	Description	Links
200	Success <i>Content: Schema GroupVatDto</i>	No Links

Curl

```
curl -X PUT "https://efakturadev.mfin.gov.rs/api/publicApi/vat-recording/group" -H "accept: text/plain" -H "ApiKey: 64ae41da-bdcd-4de5-a6ed-97b07104ca14" -H "Content-Type: application/json" -d
{"year":2022,"vatPeriod":"January","turnoverWithFee":{"taxableAmount20":1000,"taxAmount20":200,"totalAmount20":1200,"taxableAmount10":0,"taxAmount10":0,"totalAmount10":0,"turnoverDescription10":"","turnoverDescription20":"stopa 20%"},"turnoverWithoutFee":{"taxableAmount20":0,"taxAmount20":0,"totalAmount20":0,"taxableAmount10":0,"taxAmount10":0,"totalAmount10":0,"turnoverDescription10":"","turnoverDescription20":"",""},"futureTurnover":{"taxableAmount20":0,"taxAmount20":0,"totalAmount20":0,"taxableAmount10":100,"taxAmount10":10,"totalAmount10":110,"turnoverDescription10":"stopa 10%","turnoverDescription20":"","},"vatReductionFromPreviousPeriodAmount":0,"vatIncreaseFromPreviousPeriodAmount":0,"calculationNumber":"radionica"}
```

Example

Request body	Response body
Valid API key and <pre>{ "year": 2022, "vatPeriod": "January", "turnoverWithFee": { "taxableAmount20": 1000, "taxAmount20": 200, "totalAmount20": 1200, "taxableAmount10": 0, "taxAmount10": 0, "totalAmount10": 0, "turnoverDescription10": "", "turnoverDescription20": "stopa 20% " }, "turnoverWithoutFee": { "taxableAmount20": 0, "taxAmount20": 0, "totalAmount20": 0, "taxableAmount10": 0,</pre>	<pre>{ "GroupVatId": 1721, "CompanyId": 856561, "Year": 2022, "VatPeriod": "January", "VatRecordingStatus": "Recorded", "TurnoverWithFee": { "VatTurnoverId": 1882, "TaxableAmount20": 1000, "TaxAmount20": 200, "TotalAmount20": 1200, "TaxableAmount10": 0, "TaxAmount10": 0, "TotalAmount10": 0, "TurnoverDescription10": "", "TurnoverDescription20": "stopa 20% " }, "TurnoverWithoutFee": { "VatTurnoverId": 1883,</pre>

<pre> "taxAmount10": 0, "totalAmount10": 0, "turnoverDescription10": "", "turnoverDescription20": "" }, "futureTurnover": { "taxableAmount20": 0, "taxAmount20": 0, "totalAmount20": 0, "taxableAmount10": 100, "taxAmount10": 10, "totalAmount10": 110, "turnoverDescription10": "stopa 10", "turnoverDescription20": "" }, "vatReductionFromPreviousPeriodAmount": 0, "vatIncreaseFromPreviousPeriodAmount": 0, "calculationNumber": "radionica" } </pre>	<pre> "TaxableAmount20": 0, "TaxAmount20": 0, "TotalAmount20": 0, "TaxableAmount10": 0, "TaxAmount10": 0, "TotalAmount10": 0, "TurnoverDescription10": "", "TurnoverDescription20": "" }, "FutureTurnover": { "VatTurnoverId": 1881, "TaxableAmount20": 0, "TaxAmount20": 0, "TotalAmount20": 0, "TaxableAmount10": 100, "TaxAmount10": 10, "TotalAmount10": 110, "TurnoverDescription10": "stopa 10", "TurnoverDescription20": "" }, "VatReductionFromPreviousPeriodAmount": 0, "VatIncreaseFromPreviousPeriodAmount": 0, "SendDate": null, "CalculationNumber": "radionica", "VatRecordingVersion": "Second", "CreateDateUtc": "2022-11-22T22:26:28.2453029+00:00", "StatusChangeDateUtc": "2022-11-22T23:26:28.2657318+00:00", "GroupVatVersionHistory": [</pre>
---	--

	<pre> { "CalculationNumber": "radionica", "VatRecordingStatus": "Recorded", "StatusChangeDate": "2022-11-22T23:26:28.2657318+00:00" }] } </pre>
--	--

2.29. Преузимање свих збирних евиденција ПДВ-а

Овај захтев ће приказати све збирне евиденције ПДВ-а једне компаније. Овај захтев такође омогућава филтрирање старих збирних евиденција ПДВ-а по датуму измене као и филтрирање нових збирних евиденција ПДВ-а по датуму измене статуса
GET /api/publicApi/vat-recording/group

Parameters

Type	Name	Description	Schema
header	ApiKey	Mandatory	string
query	dateFrom	Optional	String/ Date-time
query	dateTo	Optional	String/Date-time
Request body		<pre> [{ "GroupVatId": 0, "CompanyId": 0, "Year": 0, "VatPeriod": "January", "VatRecordingStatus": "Draft", </pre>	GroupVatListDto

		<pre> "SendDate": "2022-11-30T17:26:28.2453029+00:00",, "VatRecordingVersion": "First", "CalculationNumber": "string", "CreatedUtc": "2022-11-22T22:26:28.2453029+00:00", "StatusChangeDate": "2022-11-22T23:43:56.3214849+00:00" }] </pre>	
--	--	--	--

Legend

- groupVatId – Optional
- companyId – Optional
- year – Optional
- vatPeriod – Optional
- vatRecordingStatus – Optional
- sendDate – Optional
- VatRecordingVersion– Optional
- CalculationNumber-Mandatory
- CreatedUtc– Optional
- StatusChangeDate– Optional

Responses

Code	Description	Links
200	Success <i>Content: Schema GroupVatListDto</i>	No Links

Curl

```
curl -X GET "https://efakturadev.mfin.gov.rs/api/publicApi/vat-recording/group?dateFrom=2022-11-22&dateTo=2022-11-22" -H "accept: text/plain" -H "ApiKey: 64ae41da-bdcd-4de5-a6ed-97b07104ca14"
```

Example

Request body	Response body
Parameters: ValidApiKey dateFrom 2022-11-22 dateTo: 2022-11-22	[{ "GroupVatId": 1721, "CompanyId": 856561, "Year": 2022, "VatPeriod": "January", "VatRecordingStatus": "Replaced", "SendDate": null, "VatRecordingVersion": "Second", "CalculationNumber": "radionica", "CreatedUtc": "2022-11-22T22:26:28.2453029+00:00", "StatusChangeDate": "2022-11-22T23:43:56.3214849+00:00" }, { "GroupVatId": 1741, "CompanyId": 856561, "Year": 2022, "VatPeriod": "January", "VatRecordingStatus": "Recorded", "SendDate": null, "VatRecordingVersion": "Second", "CalculationNumber": "radionica", "CreatedUtc": "2022-11-22T22:43:56.2314626+00:00", "StatusChangeDate": "2022-11-22T23:43:56.3303780+00:00" }

]
--	---

2.30. Преузимање одређене збирне евиденције ПДВ-а

Овај захтев ће вратити збирну евиденцију ПДВ-а по идентификатору
GET /api/publicApi/vat-recording/group/{groupVatId}

Parameters

Type	Name	Description	Schema
header	ApiKey	<i>Mandatory</i>	string
path	groupVatId	<i>Required</i>	integer (int32)
Request body		<pre>{ "GroupVatId": 0, "CompanyId": 0, "Year": 0, "VatPeriod": "January", "VatRecordingStatus": "Draft", "TurnoverWithFee": { "VatTurnoverId": 0, "TaxableAmount20": 0, "TaxAmount20": 0, "TotalAmount20": 0, "TaxableAmount10": 0, "TaxAmount10": 0, "TotalAmount10": 0, "TurnoverDescription10": string, "TurnoverDescription20": "string" }, "TurnoverWithoutFee": {</pre>	<i>GroupVatListDto</i>

```

    "VatTurnoverId": 0,
    "TaxableAmount20": 0,
    "TaxAmount20": 0,
    "TotalAmount20": 0,
    "TaxableAmount10": 0,
    "TaxAmount10": 0,
    "TotalAmount10": 0,
    "TurnoverDescription10": string,
    "TurnoverDescription20": string
  },
  "FutureTurnover": {
    "VatTurnoverId": 0,
    "TaxableAmount20": 0,
    "TaxAmount20": 0,
    "TotalAmount20": 0,
    "TaxableAmount10": 0,
    "TaxAmount10": 0,
    "TotalAmount10": 0,
    "TurnoverDescription10": "string",
    "TurnoverDescription20": string
  },
  "VatReductionFromPreviousPeriodAmount": 0,
  "VatIncreaseFromPreviousPeriodAmount": 0,
  "SendDate": "2022-11-22T22:43:56.2314626+00:00",
  "CalculationNumber": "string",
  "VatRecordingVersion": "First",
  "CreatedDateUtc": "2022-11-22T22:43:56.2314626+00:00",
  "StatusChangeDateUtc": "2022-11-22T23:43:56.3303780+00:00",

```


		"GroupVatVersionHistory": null }	
--	--	-------------------------------------	--

Legend

- GroupVatId– Mandatory
- CompanyId– Mandatory
- year – Optional
- vatPeriod – Optional
- VatRecordingStatus– Optional
- turnoverWithFee – Optional
- VatTurnoverId– Optional
- taxableAmount20 – Optional
- taxAmount20 – Optional
- totalAmount20 – Optional
- taxableAmount10 – Optional
- taxAmount10 – Optional
- totalAmount10 – Optional
- turnoverDescription10– Optional
- turnoverDescription20– Optional
- turnoverWithoutFee – Optional
- VatTurnoverId– Optional
- taxableAmount20 – Optional
- taxAmount20 – Optional
- totalAmount20 – Optional
- taxableAmount10 – Optional
- taxAmount10 – Optional
- totalAmount10 – Optional
- turnoverDescription10– Optional
- turnoverDescription20– Optional
- futureTurnover– Optional
- VatTurnoverId– Optional
- taxableAmount20 – Optional
- taxAmount20 – Optional
- totalAmount20 – Optional
- taxableAmount10 – Optional
- taxAmount10 – Optional
- totalAmount10 – Optional
- turnoverDescription10– Optional
- turnoverDescription20– Optional
- vatReductionFromPreviousPeriodAmount – Optional
- vatIncreaseFromPreviousPeriodAmount – Optional
- SendDate– Optional
- calculationNumber – Mandatory
- VatRecordingVersion– Optional
- CreatedDateUtc– Optional
- StatusChangeDateUtc– Optional
- GroupVatVersionHistory– Optional

Curl

```
curl -X GET "https://efakturadev.mfin.gov.rs/api/publicApi/vat-recording/group/1741" -H "accept: text/plain" -H "ApiKey: 64ae41da-bdcd-4de5-a6ed-97b07104ca14"
```

Example

Request body	Response body
Parameters: ValidApiKey groupVatId	{ "GroupVatId": 1741, "CompanyId": 856561, "Year": 2022, "VatPeriod": "January", "VatRecordingStatus": "Recorded", "TurnoverWithFee": { "VatTurnoverId": 1902, "TaxableAmount20": 1000, "TaxAmount20": 200, "TotalAmount20": 1200, "TaxableAmount10": 0, "TaxAmount10": 0, "TotalAmount10": 0, "TurnoverDescription10": null, "TurnoverDescription20": "stopa 20%" }, "TurnoverWithoutFee": { "VatTurnoverId": 1903, "TaxableAmount20": 0,

```
"TaxAmount20": 0,
"TotalAmount20": 0,
"TaxableAmount10": 0,
"TaxAmount10": 0,
"TotalAmount10": 0,
"TurnoverDescription10": null,
"TurnoverDescription20": null
},
"FutureTurnover": {
  "VatTurnoverId": 1901,
  "TaxableAmount20": 0,
  "TaxAmount20": 0,
  "TotalAmount20": 0,
  "TaxableAmount10": 100,
  "TaxAmount10": 10,
  "TotalAmount10": 110,
  "TurnoverDescription10": "stopa 10 test",
  "TurnoverDescription20": null
},
"VatReductionFromPreviousPeriodAmount":
0,
"VatIncreaseFromPreviousPeriodAmount": 0,
"SendDate": null,
"CalculationNumber": "string",
"VatRecordingVersion": "First",
"CreatedDateUtc": "2022-11-
22T22:43:56.2314626+00:00",
"StatusChangeDateUtc": "2022-11-
22T23:43:56.3303780+00:00",
"GroupVatVersionHistory": null
```

	}
--	---

2.31. Отказивање збирне евиденције ПДВ-а

Овај захтев ће отказати све верзије повезаних збирних евиденција ПДВ-а

POST /api/publicApi/vat-recording/group/cancel/{groupVatId}

Parameters

Type	Name	Description	Schema
header	ApiKey	Mandatory	string
path	groupVatId	Mandatory	integer (int32)

Curl

```
curl -X POST "https://efakturadev.mfin.gov.rs/api/publicApi/vat-recording/group/cancel/1741" -H "accept: text/plain" -H "ApiKey: 64ae41da-bdcd-4de5-a6ed-97b07104ca14" -d ""
```

Example

Request body	Response body
Parameters: ValidApiKey groupVatId	1741

2.32. Додавање нове појединачне евиденције ПДВ-а

Овај захтев ће додати нову евиденцију појединачне евиденције ПДВ-а и извршити корекцију претходних збирних евиденција ПДВ-а уколико постоје.

POST /api/publicApi/vat-recording/individual

Parameters

Type	Name	Description	Schema
------	------	-------------	--------

header	ApiKey	<i>Mandatory</i>	string
query	individualVatId	<i>Optional</i>	integer (int32)
Request body		<pre>{ "documentNumber": "string", "turnoverDate": "2022-11-30T18:34:49.101Z", "paymentDate": "2022-11-30T18:34:49.101Z", "documentType": "Invoice", "turnoverDescription": "string", "turnoverAmount": 0, "vatBaseAmount20": 0, "vatBaseAmount10": 0, "vatAmount": 0, "totalAmount": 0, "vatDeductionRight": "None", "relatedDocuments": [{ "documentNumber": "string" }], "documentDirection": "Inbound", "relatedPartyIdentifier": "string", "foreignDocument": true, "turnoverDescription20": "string", "turnoverDescription10": "string", "vatPeriod": "January", "internalInvoiceOption": "Turnover", "calculationNumber": "string" }</pre>	IndividualVatAddDto

Legend

- documentNumber – Optional
- turnoverDate – Optional
- paymentDate – Optional
- documentType – Optional
- turnoverDescription – Optional
- turnoverAmount – Optional
- vatBaseAmount20 – Optional
- vatBaseAmount10 – Optional
- vatAmount – Optional
- totalAmount – Optional
- vatDeductionRight – Optional
- relatedDocuments – Optional
- documentNumber – Mandatory
- documentDirection – Optional
- relatedPartyIdentifier – Optional
- foreignDocument – Optional
- turnoverDescription10– Optional
- turnoverDescription20– Optional
- vatPeriod– Optional

- internalInvoiceOption – Optional
- calculationNumber – Optional

Curl

```
curl -X PUT "https://efakturadev.mfin.gov.rs/api/publicApi/vat-recording/individual" -H "accept: text/plain" -H "ApiKey: 64ae41da-bdcd-4de5-a6ed-97b07104ca14" -H "Content-Type: application/json" -d '{"documentNumber":"test","turnoverDate":"2022-11-22T23:16:04.717Z","paymentDate":"2022-11-22T23:16:04.717Z","documentType":"CreditNote","turnoverDescription":"testiranje","turnoverAmount":1000,"vatBaseAmount20":100,"vatBaseAmount10":0,"vatAmount":0,"totalAmount":0,"vatDeductionRight":null,"relatedDocuments":[{"documentNumber":"","documentDirection":"Inbound","relatedPartyIdentifier":"string","foreignDocument":true,"turnoverDescription20":"max 2000 characters","turnoverDescription10":"max 2000 characters","vatPeriod":"January","internalInvoiceOption":null,"calculationNumber":"radionica"}]'
```

Example

Request body	Response body
Parameters: ValidApiKey Request body: <pre>{ "documentNumber": "test", "turnoverDate": "2022-11-22T23:16:04.717Z", "paymentDate": "2022-11-22T23:16:04.717Z", "documentType": "CreditNote", "turnoverDescription": "testiranje", "turnoverAmount": 1000, "vatBaseAmount20": 100, "vatBaseAmount10": 0, "vatAmount": 0,</pre>	<pre>{ "IndividualVatId": 2221, "CompanyId": 856561, "DocumentNumber": "test", "VatRecordingStatus": "Recorded", "SendDate": null, "TurnoverDate": "2022-11-22T23:16:04.0000000+00:00", "PaymentDate": "2022-11-22T23:16:04.0000000+00:00", "DocumentType": "CreditNote", "TurnoverDescription": "testiranje", "TurnoverAmount": 1000, "VatBaseAmount20": 100,</pre>

<pre> "totalAmount": 0, "vatDeductionRight": null, "relatedDocuments": [{ "documentNumber": "" }], "documentDirection": "Inbound", "relatedPartyIdentifier": "string", "foreignDocument": true, "turnoverDescription20": "max 2000 characters", "turnoverDescription10": "max 2000 characters", "vatPeriod": "January", "internalInvoiceOption": null, "calculationNumber": "radionica" } </pre>	<pre> "VatBaseAmount10": 0, "VatAmount": 0, "TotalAmount": 0, "VatDeductionRight": null, "RelatedDocuments": [{ "RelatedVatDocumentId": 1041, "DocumentNumber": "" }], "DocumentDirection": "Inbound", "RelatedPartyIdentifier": "string", "ForeignDocument": true, "TurnoverDescription20": "max 2000 characters", "TurnoverDescription10": "max 2000 characters", "VatPeriod": "January", "InternalInvoiceOption": null, "CalculationNumber": "radionica", "VatRecordingVersion": "Second", "CreatedDateUtc": "2022-11- 22T23:18:21.1207144+00:00", "StatusChangeDateUtc": "2022-11- 23T00:18:21.1411078+00:00", "IndividualVatHistory": [{ "CalculationNumber": "radionica", "VatRecordingStatus": "Recorded", "StatusChangeDate": "2022-11- 23T00:18:21.1411078+00:00" }] </pre>
--	--

	<pre> }] } </pre>
--	--------------------

2.33. Преузимање свих појединачних евиденција ПДВ-а

Овај захтев ће вратити све појединачне евиденције ПДВ-а једне компаније. Овај захтев такође омогућава филтрирање старих појединачних евиденција ПДВ-а по датуму измене као и филтрирање нових појединачних евиденција ПДВ-а по датуму измене статуса

GET /api/publicApi/vat-recording/individual

Parameters

Type	Name	Description	Schema
header	ApiKey	<i>Mandatory</i>	string
query	dateTo	<i>Mandatory</i>	string (date-time)
query	dateFrom	<i>Mandatory</i>	string (date-time)
Request body		<pre> [{ "IndividualVatId": 0, "DocumentNumber": "string", "VatRecordingStatus": "Draft", "SendDate": "2022-11-22T23:21:48.3856070+00:00", "DocumentType": "Invoice", "TurnoverAmount": 0, "VatAmount": 0, "VatDeductionRight": "None", "DocumentDirection": "Inbound", "RelatedPartyIdentifier": "string", "ForeignDocument": true, "VatRecordingVersion": "First", </pre>	IndividualVatListDto

	<pre> "CalculationNumber": "string", "InternalInvoiceOption": "Turnover", "VatPeriod": "January", "CreatedUtc": "2022-11-22T23:21:48.3856070+00:00", "StatusChangeDate": "2022-11-23T00:21:48.3980280+00:00" }] </pre>	
--	---	--

Legend

- IndividualVatId – Optional
- DocumentNumber – Mandatory
- VatRecordingStatus – Optional
- documentType – Optional
- TurnoverAmount – Optional
- VatAmount – Optional
- VatDeductionRight – Optional
- DocumentDirection – Optional
- RelatedPartyIdentifier – Optional
- ForeignDocument – Optional
- VatRecordingVersion – Optional
- CalculationNumber – Mandatory
- InternalInvoiceOption – Optional
- vatPeriod– Optional
- CreatedUtc – Optional
- StatusChangeDate – Optional

Curl

```
curl -X GET "https://efakturadev.mfin.gov.rs/api/publicApi/vat-recording/individual?dateFrom=2022-11-23&dateTo=2022-11-23" -H "accept: text/plain" -H "ApiKey: 64ae41da-bdcd-4de5-a6ed-97b07104ca14"
```

Example

Request body	Response body
Parameters: ValidApiKey dateFrom 2022-11-23	[{ "IndividualVatId": 2222,

dateTo: 2022-11-23

```
"DocumentNumber": "test",
"VatRecordingStatus": "Recorded",
"SendDate": null,
"DocumentType": "OtherInternalStatement",
"TurnoverAmount": 1000,
"VatAmount": 0,
"VatDeductionRight": "Fully",
"DocumentDirection": "Outbound",
"RelatedPartyIdentifier": "string",
"ForeignDocument": true,
"VatRecordingVersion": "Second",
"CalculationNumber": "radionica",
"InternalInvoiceOption": "Prepayment",
"VatPeriod": "January",
"CreatedUtc": "2022-11-22T23:21:48.3856070+00:00",
"StatusChangeDate": "2022-11-23T00:21:48.3980280+00:00"
},
{
"IndividualVatId": 2221,
"DocumentNumber": "test",
"VatRecordingStatus": "Replaced",
"SendDate": null,
"DocumentType": "CreditNote",
"TurnoverAmount": 1000,
"VatAmount": 0,
"VatDeductionRight": null,
"DocumentDirection": "Inbound",
"RelatedPartyIdentifier": "string",
```

	<pre> "ForeignDocument": true, "VatRecordingVersion": "Second", "CalculationNumber": "radionica", "InternalInvoiceOption": null, "VatPeriod": "January", "CreatedUtc": "2022-11-22T23:18:21.1207144+00:00", "StatusChangeDate": "2022-11-23T00:21:48.3869420+00:00" }] </pre>
--	--

2.34. Преузимање појединачне евиденције ПДВ-а

Овај захтев ће вратити појединачну евиденцију ПДВ-а по идентификатору `GET /api/publicApi/vat-recording/individual/{individualVatId}`

Parameters

Type	Name	Description	Schema
header	ApiKey	<i>Mandatory</i>	string
path	individualVatId	<i>Optional</i>	Integer (int32)
Request body		<pre> { "IndividualVatId": 0, "CompanyId": 0, "DocumentNumber": "string", "VatRecordingStatus": "Draft", "SendDate": "2022-11-22T23:16:04.0000000+00:00", "TurnoverDate": "2022-11-22T23:16:04.0000000+00:00", "PaymentDate": "2022-11-22T23:16:04.0000000+00:00", </pre>	IndividualVatDto

	<pre> "DocumentType": "Invoice", "TurnoverDescription": "string", "TurnoverAmount": 0, "VatBaseAmount20": 0, "VatBaseAmount10": 0, "VatAmount": 0, "TotalAmount": 0, "VatDeductionRight": "None", "RelatedDocuments": [{ "RelatedVatDocumentId": 0, "DocumentNumber": string }], "DocumentDirection": "Inbound", "RelatedPartyIdentifier": "string", "ForeignDocument": true, "TurnoverDescription20": "string", "TurnoverDescription10": "string", "VatPeriod": "January", "InternalInvoiceOption": "Turnover", "CalculationNumber": "string", "VatRecordingVersion": "Second", "CreateDateUtc": "2022-11-22T23:21:48.3856070+00:00", "StatusChangeDateUtc": "2022-11-23T00:21:48.3980280+00:00", "IndividualVatHistory": null } </pre>	
--	--	--

Legend

- IndividualVatId – Optional
- companyId – Optional
- DocumentNumber – Optional
- vatRecordingStatus – Optional
- sendDate – Optional
- TurnoverDate – Optional
- PaymentDate – Optional
- DocumentType – Optional
- TurnoverDescription – Optional
- TurnoverAmount – Optional
- VatBaseAmount20 – Optional
- VatBaseAmount10 – Optional
- VatAmount – Optional
- TotalAmount – Optional
- VatDeductionRight – Optional
- RelatedDocuments – Optional
- DocumentNumber – Optional
- DocumentDirection – Optional
- RelatedPartyIdentifier – Optional
- ForeignDocument – Optional
- TurnoverDescription20 – Optional
- TurnoverDescription10 – Optional
- VatPeriod – Optional
- InternalInvoiceOption – Optional
- CalculationNumber – Mandatory
- VatRecordingVersion – Optional
- CreatedDateUtc – Optional
- StatusChangeDateUtc – Optional
- IndividualVatHistory – Optional

Curl

```
curl -X GET "https://efakturadev.mfin.gov.rs/api/publicApi/vat-recording/individual/2222" -H "accept: text/plain" -H "ApiKey: 64ae41da-bdcd-4de5-a6ed-97b07104ca14"
```

Example

Request body	Response body
Parameters: ValidApiKey groupVatId	{ "IndividualVatId": 2222, "CompanyId": 856561, "DocumentNumber": "test",

```
"VatRecordingStatus": "Recorded",
"SendDate": null,
"TurnoverDate": "2022-11-22T23:16:04.0000000+00:00",
"PaymentDate": "2022-11-22T23:16:04.0000000+00:00",
"DocumentType": "OtherInternalStatement",
"TurnoverDescription": "testiranje",
"TurnoverAmount": 1000,
"VatBaseAmount20": 100,
"VatBaseAmount10": 0,
"VatAmount": 0,
"TotalAmount": 0,
"VatDeductionRight": "Fully",
"RelatedDocuments": [
  {
    "RelatedVatDocumentId": 1042,
    "DocumentNumber": null
  }
],
"DocumentDirection": "Outbound",
"RelatedPartyIdentifier": "string",
"ForeignDocument": true,
"TurnoverDescription20": "max 2000 characters",
"TurnoverDescription10": "max 2000 characters",
"VatPeriod": "January",
"InternalInvoiceOption": "Prepayment",
"CalculationNumber": "radionica",
"VatRecordingVersion": "Second",
```

	<pre> "CreateDateUtc": "2022-11-22T23:21:48.3856070+00:00", "StatusChangeDateUtc": "2022-11-23T00:21:48.3980280+00:00", "IndividualVatHistory": null } </pre>
--	---

2.35. Отказивање појединачне евиденције ПДВ-а

Овај захтев ће отказати све верзије повезаних појединачних евиденција ПДВ-а
POST /api/publicApi/vat-recording/individual/cancel/{individualVatId}

Parameters

Type	Name	Description	Schema
header	ApiKey	Mandatory	string
path	individualVatId	Required	integer (int32)

Curl

```
curl -X POST "https://efakturadev.mfin.gov.rs/api/publicApi/vat-recording/individual/cancel/2222" -H "accept: text/plain" -H "ApiKey: 64ae41da-bdcd-4de5-a6ed-97b07104ca14" -d ""
```

Example

Request body	Response body
Parameters: ValidApiKey groupVatId	2222

2.36. Претрага свих фактура чији се статус изменио на одређени датум и компанија је потписник уговора о јавној набавци

Овај захтев ће вратити листу улазних докумената са детаљима чији се статус променио на одређени датум а у којима је компанија потписник уговора о јавној набавци. Могу бити захтеване само измене докумената из прошлости

POST /api/publicApi/public-purchase-contractor-invoice/changes

Parameters

Type	Name	Description	Schema
header	ApiKey	Mandatory	string
query	date	Mandatory	string (date-time)

Responses

Code	Description	Links
200	Success <i>Content: Schema PurchaseInvoiceStatusChangeDto</i>	No Links

Curl

```
curl -X POST "https://efaktura.mfin.gov.rs/api/publicApi/public-purchase-contractor-invoice/changes?date=2022-02-25" -H "accept: text/plain" -H "ApiKey: 462d9282-22cf-4d0b-afbe-17411d375a18" -d ""
```

Example

Request	Response body
Valid API key Valid date in the past	[{ "EventId": 6017, >Date": "2022-02-25T09:15:32.5722349", >NewInvoiceStatus": "New", >PurchaseInvoiceId": 3773, >Comment": null, >CirInvoiceId": "J5N2",

	<pre> "SubscriptionKey": null, "StornoNumber": null, "CirAssignmentChange": null }, { "EventId": 6019, >Date": "2022-02-25T09:21:44.6813320", >NewInvoiceStatus": "New", >PurchaseInvoiceId": 3788, >Comment": null, >CirInvoiceId": "J5P3", >SubscriptionKey": null, >StornoNumber": null, >CirAssignmentChange": null }] </pre>
--	--

2.37. Преузимање UBL-а улазне фактуре као FileStream-а где је компанија потписник уговора о јавној набавци

Овај захтев ће вратити FileStream за преузимање UBL -а улазних докумената.

GET /api/publicApi/public-purchase-contractor-invoice/xml

Parameters

Type	Name	Description	Schema
header	ApiKey		string
query	invoiceId		integer (int64)

Responses

Code	Description	Links
200	Success	Link available

Curl

```
curl -X GET "https://efaktura.mfin.gov.rs/api/publicApi/public-purchase-contractor-invoice/xml?invoiceId=3773" -H "accept: */*" -H "ApiKey: 462d9282-22cf-4d0b-afbe-17411d375a18"
```

Example

Request	Response body
Valid API key Valid Purchase Invoice ID	Status 200 is returned, successfully returned FileStream

2.38. Преузимање улазне фактуре за потписника уговора о јавној набавци

Овај захтев ће вратити детаље улазног документа за потписника уговора о јавној набавци,

GET /api/publicApi/public-purchase-contractor-invoice

Parameters

Type	Name	Description	Schema
header	ApiKey		string
query	invoiceId		integer (int64)

Responses

Code	Description	Links
200	Success <i>Content: Schema SimplePurchaseInvoiceDto</i>	No Links

Curl

```
curl -X GET "https://efaktura.mfin.gov.rs/api/publicApi/public-purchase-contractor-invoice?invoiceId=3773" -H "accept: text/plain" -H "ApiKey: 462d9282-22cf-4d0b-afbe-17411d375a18"
```

Example

Request	Response body
<p>Valid API key Valid Purchase Invoice ID</p>	<pre>{ "Status": "Seen", "InvoiceId": 3773, "GlobUniqId": "a4013e1b-9754-4796-84a1-0d8bc7599ca4", "Comment": null, "CirStatus": "ActiveCir", "CirInvoiceId": "J5N2", "Version": 5, "LastModifiedUtc": "2022-02-25T08:16:15.8254508+00:00", "CirSettledAmount": 0, "VatNumberFactoringCompany": null, "FactoringContractNumber": null, "CancelComment": "", "StornoComment": "" }</pre>

2.39. Преузимање историје асигнације излазне фактуре по ЦРФ идентификатору фактуре

Овај захтев ће вратити историју асигнације излазног документа регистрованог у ЦРФ-у.
GET /api/publicApi/sales-cir- invoice/getSalesInvoiceAssignmentHistory/{cirInvoiceId}

Parameters

Type	Name	Description	Schema
header	ApiKey	Mandatory	string
path	cirInvoiceId	Mandatory	string

Responses

Code	Description	Links
200	Success <i>Content: Schema InvoiceHistoryDto</i>	No Links

Curl

```
curl -X GET "https://efaktura.mfin.gov.rs/api/publicApi/sales-cir-  
invoice/getSalesInvoiceAssignmentHistory/HT87" -H "accept: text/plain" -H "ApiKey: 462d9282-  
22cf-4d0b-afbe-17411d375a18"
```

Example

Request	Response body
Valid API key Valid Sales CIR Invoice ID	{ "InvoiceId": 3849, "InvoiceChanges": [] }

2.40. Преузимање историје излазне фактуре и измирења по ЦРФ идентификатору фактуре

Овај захтев ће вратити историју измирења излазног документа регистрованог у ЦРФ-у.
GET /api/publicApi/sales-cir- invoice/getInvoicePaymentsAndHistory/{cirInvoiceId}

Parameters

Type	Name	Description	Schema
header	ApiKey	Mandatory	string
path	cirInvoiceId	Mandatory	string

Responses

Code	Description	Links
200	Success <i>Content: Schema CirHistoryDto</i>	No Links

Curl

```
curl -X GET "https://efaktura.mfin.gov.rs/api/publicApi/sales-cir-invoice/getInvoicePaymentsAndHistory/HT87" -H "accept: text/plain" -H "ApiKey: 462d9282-22cf-4d0b-afbe-17411d375a18"
```

Example

Request	Response body
Valid API key Valid Sales CIR Invoice ID	{ "Comment": null, "Assignment": null, "AmountChanges": null, "Cancellation": null, "Settlements": null }

2.41. Преузимање UBL-а улазне фактуре као FileStream-а по ЦРФ идентификатору фактуре

Овај захтев ће вратити FileStream за преузимање UBL-а улазних докумената регистрованих у ЦРФ-у.

```
GET /api/publicApi/purchase-invoice/ubl/{cirInvoiceId}
```

Parameters

Type	Name	Description	Schema
header	ApiKey	Mandatory	string
path	cirInvoiceId	Mandatory	string

Responses

Code	Description	Links
200	Success	Link available

Curl

```
curl -X GET "https://efaktura.mfin.gov.rs/api/publicApi/purchase-invoice/ubl/J5W9" -H "accept: */*" -H "ApiKey: 462d9282-22cf-4d0b-afbe-17411d375a18"
```

Example

Request	Response body
Valid API key Valid Purchase CIR Invoice ID	Status 200 is returned, successfully returned FileStream

2.42. Асигнација ЦРФ фактуре

Овај захтев ће асигнирати документ који је послат у ЦРФ другој компанији.

```
POST /api/publicApi/purchase-invoice/{cirInvoiceId}/assign
```

Parameters

Type	Name	Description	Schema
------	------	-------------	--------

header	ApiKey	Mandatory	string
query	AssignmentContractNumber	Mandatory	string
path	cirInvoiceId	Mandatory	string
query	AssignerPartyJBKJS	Mandatory	string

Responses

Code	Description	Links
200	Success <i>Content: Schema PurchaseInvoiceDto</i>	No Links

Curl

```
curl -X POST "https://efaktura.mfin.gov.rs/api/publicApi/purchase-invoice/J5W9/assign?AssignerPartyJBKJS=10521&AssignmentContractNumber=123test%2F22" -H "accept: text/plain" -H "ApiKey: 462d9282-22cf-4d0b-afbe-17411d375a18" -d ""
```

Example

Request	Response body
Valid API key Valid Purchase CIR Invoice ID Valid JBKJS number of company on which you are going to assign invoice Assignment Contract number	<pre>{ "InvoiceId": 3776, "SenderApplicationId": 70000, "SenderId": 464, "ReceiverId": 41, "PublicPurchaseContractSignerId": 19, "ReceiverUserAccountId": null, "Status": "Seen", "InvoiceNumber": "TAM1387DEV", "SenderReceiverContractNumber": "CTR1/2021", "AccountingDateUtc": "2022-02-25T09:42:58.1180000+00:00",</pre>

```
"InvoiceDateUtc": "2022-02-25T09:42:58.1180000+00:00",
"PaymentDateUtc": "2022-03-04T09:42:58.1220000+00:00",
"ReferenceNumber": null,
"ModelNumber": null,
"FineRatePerDay": 0,
"Description": null,
"Note": null,
"OrderNumber": null,
"CurrencyName": "RSD",
"DiscountPercentage": 0,
"DiscountAmount": 0,
"SumWithoutVat": 0,
"VatRate": 10,
"VatSum": 462,
"SumWithVat": 3522,
"ServiceId": null,
"InvoiceFilePath": null,
"Sender": "DOO TAMIŠ 1926 PANČEVO",
"Receiver": "МИНИСТАРСТВО
ФИНАНСИЈА",
"PublicPurchaseContractSigner":
"Ministarstvo Finansija - Uprava Carina",
"Duplicate": 0,
"IsDeleted": false,
"Files": [{
    "Id": 7455,
    "Name": "TAM1387DEV-
preview-132902558362965719.pdf",
    "Extension": ".pdf",
    "InvoiceId": 3776,
    "MainPdf": true,
    "MainXml": false,
    "IsFitekInZip": false,
    "IsLink": false,
    "Link": null
}],
```



```
{
  "Id": 7456,
  "Name": "TAM1387DEV",
  "Extension": "xml",
  "InvoiceId": 3776,
  "MainPdf": false,
  "MainXml": true,
  "IsFitekInZip": false,
  "IsLink": false,
  "Link": null
},
"CustomFields": [],
"PurchaseSelectedPrepaymentInvoices": [],
"InvoiceMessage": null,
"AcceptRejectMessage": null,
"CirInvoiceId": "J5W9",
"CirAmountChangeId": null,
"CirStatus": "Assigned",
"CirHistory": {
  "Comment": "J6AQ",
  "Assignment": {
    "AssignmentContractNr":
"123test/22",
    "AssignmentDebtorName":
"MF-Uprava Carina",
    "AssignmentDebtorCompanyNr": "10521",
    "AssignmentIdfNr": "J6AQ",
    "OriginalIdfNr": "J5W9"
  },
  "AmountChanges": null,
  "Cancellation": null,
  "Settlements": null
},
"CirAssignmentHistory": null,
"CirSettledAmount": 0,
"IsCreditInvoice": false,
```

	<pre> "IsDebitNote": false, "CancelInvoiceMessage": null, "StornoNumber": null, "IsPrepaymentInvoice": false, "AddVatRate": null, "ReceiverCalculatedVatRate": null, "VatNotCalculated": false, "VatExemptionReasonId": null, "VatExemptionReasonKey": null, "VatExemptionFreeFormNote": null, "TotalToPay": 3522, "VatPointDate": "IssuingDate", "VatNumberFactoringCompany": null, "FactoringContractNumber": null, "SourceInvoiceSelectionMode": null, "IndebtednessPeriodFromDate": "2022-02-25T12:32:50.7807395+00:00", "IndebtednessPeriodToDate": "2022-02-25T12:32:50.7807422+00:00", "SourceInvoices": [], "CreditInvoices": null, "DebitNotes": null, "ISPAcceptedToRepresentCompany": false, "ISPName": "" } </pre>
--	--

2.43. Отказивање ЦРФ асигнације фактуре

Овај захтев ће отказати асигнацију документа послатог у ЦРФ.
GET /api/publicApi/purchase- invoice/{cirInvoiceId}/cancelassign

Parameters

Type	Name	Description	Schema
header	ApiKey	Mandatory	string
path	cirInvoiceId	Mandatory	string

Responses

Code	Description	Links
200	Success <i>Content: Schema PurchaseInvoiceDto</i>	No Links

Curl

```
curl -X POST "https://efaktura.mfin.gov.rs/api/publicApi/purchase-invoice/J5W9/assign?AssignerPartyJBKJS=10521&AssignmentContractNumber=123test%2F22" -H "accept: text/plain" -H "ApiKey: 462d9282-22cf-4d0b-afbe-17411d375a18" -d ""
```

Example

Request	Response body
Valid API key Valid Purchase CIR Invoice ID of assigned invoice	<pre>{ "InvoiceId": 3776, "SenderApplicationId": 70000, "SenderId": 464, "ReceiverId": 41, "PublicPurchaseContractSignerId": 19, "ReceiverUserAccountId": null, "Status": "Seen", "InvoiceNumber": "TAM1387DEV", "SenderReceiverContractNumber": "CTR1/2021", "AccountingDateUtc": "2022-02- 25T09:42:58.1180000+00:00", "InvoiceDateUtc": "2022-02- 25T09:42:58.1180000+00:00", "PaymentDateUtc": "2022-03- 04T09:42:58.1220000+00:00", "ReferenceNumber": null, "ModelNumber": null, "FineRatePerDay": 0, "Description": null,</pre>

```

>Note": null,
"OrderNumber": null,
"CurrencyName": "RSD",
"DiscountPercentage": 0,
"DiscountAmount": 0,
"SumWithoutVat": 0,
"VatRate": 10,
"VatSum": 462,
"SumWithVat": 3522,
"ServiceId": null,
"InvoiceFilePath": null,
"Sender": "DOO TAMIŠ 1926 PANČEVO",
"Receiver": "МИНИСТАРСТВО
ФИНАНСИЈА",
"PublicPurchaseContractSigner":
"Ministarstvo Finansija - Uprava Carina",
"Duplicate": 0,
"IsDeleted": false,
"Files": [{
    "Id": 7455,
    "Name": "TAM1387DEV-
preview-132902558362965719.pdf",
    "Extension": "pdf",
    "InvoiceId": 3776,
    "MainPdf": true,
    "MainXml": false,
    "IsFitekInZip": false,
    "IsLink": false,
    "Link": null
},
{
    "Id": 7456,
    "Name": "TAM1387DEV",
    "Extension": "xml",
    "InvoiceId": 3776,
    "MainPdf": false,
    "MainXml": true,
    "IsFitekInZip": false,

```

```
        "IsLink": false,
        "Link": null
    }
],
"CustomFields": [],
"PurchaseSelectedPrepaymentInvoices": [],
"InvoiceMessage": null,
"AcceptRejectMessage": null,
"CirInvoiceId": "J5W9",
"CirAmountChangeId": null,
"CirStatus": "ActiveCir",
"CirHistory": {
    "Comment": null,
    "Assignment": null,
    "AmountChanges": null,
    "Cancellation": null,
    "Settlements": null
},
"CirAssiginationHistory": null,
"CirSettledAmount": 0,
"IsCreditInvoice": false,
"IsDebitNote": false,
"CancelInvoiceMessage": null,
"StornoNumber": null,
"IsPrepaymentInvoice": false,
"AddVatRate": null,
"ReceiverCalculatedVatRate": null,
"VatNotCalculated": false,
"VatExemptionReasonId": null,
"VatExemptionReasonKey": null,
"VatExemptionFreeFormNote": null,
"TotalToPay": 3522,
"VatPointDate": "IssuingDate",
"VatNumberFactoringCompany": null,
"FactoringContractNumber": null,
"SourceInvoiceSelectionMode": null,
"IndebtednessPeriodFromDate": "2022-02-
```

	<pre> 25T12:37:47.0415282+00:00", "IndebtednessPeriodToDate": "2022-02- 25T12:37:47.0415333+00:00", "SourceInvoices": [], "CreditInvoices": null, "DebitNotes": null, "ISPAcceptedToRepresentCompany": false, "ISPName": "" } </pre>

2.44. Прихватање улазне фактуре по ЦРФ идентификатору фактуре

Овај захтев ће одобрити улазни документ послат у ЦРФ.

POST /api/publicApi/purchase- invoice/acceptRejectPurchaseInvoiceByCirInvoiceId

Parameters

Type	Name	Description	Schema
header	ApiKey		string
Request body		<pre> { "cirInvoiceId": "string", "accepted": true, "comment": "string" } </pre>	Schema: AcceptRejectPurchaseInvoiceByCirInvoiceId

Legend

- cirInvoiceId – Mandatory
- accepted – Mandatory

comment – Mandatory

Responses

Code	Description	Links
200	Success <i>Content: Schema AcceptRejectPurchaseInvoiceResponse</i>	No Links

Curl

```
curl -X POST "https://efaktura.mfin.gov.rs/api/publicApi/purchase-  
invoice/acceptRejectPurchaseInvoiceByCirInvoiceId" -H "accept: text/plain" -H "ApiKey: 462d9282-  
22cf-4d0b-afbe-17411d375a18" -H "Content-Type: application/json" -d  
"{\"cirInvoiceId\": \"J5W9\", \"accepted\": true, \"comment\": \"komentar accept test\"}"
```

Example

Request body	Response body
Valid API key { "cirInvoiceId": "J5W9", "accepted": true, "comment": "komentar accept test" }	{ "Invoice": { "InvoiceNumber": "TAM1387DEV", "Status": "Approved" }, "Success": true }

2.45. Одбијање улазне фактуре по ЦРФ идентификатору фактуре

Овај захтев ће одбити улазни документ послат у ЦРФ.

POST /api/publicApi/purchase- invoice/acceptRejectPurchaseInvoiceByCirInvoiceId

Parameters

Type	Name	Description	Schema
header	ApiKey		string
Request body		{ "cirInvoiceId": "string", "accepted": false, "comment": "string" }	Schema: AcceptRejectPurchase InvoiceByCirInvoiceI d

Legend

- cirInvoiceId – Mandatory
- accepted – Mandatory
- comment – Mandatory

Responses

Code	Description	Links
200	Success <i>Content: Schema AcceptRejectPurchaseInvoiceResponse</i>	No Links

Curl

```
curl -X POST "https://efaktura.mfin.gov.rs/api/publicApi/purchase-invoice/acceptRejectPurchaseInvoiceByCirInvoiceId" -H "accept: text/plain" -H "ApiKey: 462d9282-22cf-4d0b-afbe-17411d375a18" -H "Content-Type: application/json" -d '{"cirInvoiceId": "J5XA", "accepted": false, "comment": "komentar reject test"}'
```

Example

Request body	Response body
Valid API key { "cirInvoiceId": "J5XA", "accepted": false, "comment": "komentar reject test" }	{ "Invoice": { "InvoiceNumber": "TAM1387DEVAPI", "Status": "Rejected" }, "Success": true }

2.46. Преузимање историје асигнације улазне фактуре по ЦРФ идентификатору фактуре

Овај захтев ће вратити историју асигнације улазног документа послатог у ЦРФ.

GET /api/publicApi/purchase-cir- invoice/getPurchaseInvoiceAssignmentHistory/{cirInvoiceId}

Parameters

Type	Name	Description	Schema
header	ApiKey	Mandatory	string

path	cirInvoiceId	Mandatory	string
------	--------------	-----------	--------

Responses

Code	Description	Links
200	Success <i>Content: Schema InvoiceHistoryDto</i>	No Links

Curl

```
curl -X GET "https://efaktura.mfin.gov.rs/api/publicApi/purchase-cir-invoice/getPurchaseInvoiceAssignmentHistory/J5K0" -H "accept: text/plain" -H "ApiKey: 462d9282-22cf-4d0b-afbe-17411d375a18"
```

Example

Request body	Response body
Valid API key Valid Purchase CIR invoice ID	<pre>{ "InvoiceId": 3785, "InvoiceChanges": [{ "Id": 386, "PropertyName": "ISPName", "OldValue": null, "NewValue": null, "DateChanged": "2022-02-25T12:59:38.2738798+00:00", "User": { "FirstName": "Jelena", "LastName": "Vojvodić" } }], "Version": 0, "ServiceDesk": false, "ISPName": "" }</pre>

	<pre> "Id": 385, "PropertyName": "AssignedReceiverId", "OldValue": null, "NewValue": "Ministarstvo Finansija - Uprava Carina", "DateChanged": "2022-02- 25T12:59:38.2723537+00:00", "User": { "FirstName": "Jelena", "LastName": "Vojvodić" }, "Version": 0, "ServiceDesk": false, "ISPName": "" }, { "Id": 384, "PropertyName": "CirStatus", "OldValue": "ActiveCir", "NewValue": "Assigned", "DateChanged": "2022-02- 25T12:59:38.2701945+00:00", "User": { "FirstName": "Jelena", "LastName": "Vojvodić" }, "Version": 0, "ServiceDesk": false, "ISPName": "" }, { "Id": 378, "PropertyName": "ISPName", "OldValue": null, "NewValue": null, "DateChanged": "2022-02- </pre>
--	---

	<pre> 25T12:59:48.9955213+00:00", "User": { "FirstName": "Jelena", "LastName": "Vojvodić" }, "Version": 1, "ServiceDesk": false, "ISPName": "" }, { "Id": 377, "PropertyName": "AssignedReceiverId", "OldValue": null, "NewValue": null, "DateChanged": "2022-02- 25T12:59:48.9941711+00:00", "User": { "FirstName": "Jelena", "LastName": "Vojvodić" }, "Version": 1, "ServiceDesk": false, "ISPName": "" }, { "Id": 376, "PropertyName": "CirStatus", "OldValue": "Assigned", "NewValue": "ActiveCir", "DateChanged": "2022-02- 25T12:59:48.9918234+00:00", "User": { "FirstName": "Jelena", "LastName": "Vojvodić" }, </pre>
--	---

	<pre> "Version": 1, "ServiceDesk": false, "ISPName": "" }] } </pre>
--	--

2.47. Преузимање историје и измирења улазне фактуре по ЦРФ идентификатору фактуре

Овај захтев ће вратити историју и измирења улазних документа за документа регистрована у ЦРФ-у.

GET /api/publicApi/purchase-cir- invoice/getInvoicePaymentsAndHistory/{cirInvoiceId}

Parameters

Type	Name	Description	Schema
header	ApiKey	Mandatory	string
path	cirInvoiceId	Mandatory	string

Responses

Code	Description	Links
200	Success <i>Content: Schema CirHistoryDto</i>	No Links

Curl

```
curl -X GET "https://efaktura.mfin.gov.rs/api/publicApi/purchase-cir-invoice/getInvoicePaymentsAndHistory/J5K0" -H "accept: text/plain" -H "ApiKey: 462d9282-22cf-4d0b-afbe-17411d375a18"
```

Example

Request body	Response body
--------------	---------------

Valid API key Valid Purchase CIR Invoice ID	{ "Comment": null, "Assignment": null, "AmountChanges": null, "Cancellation": null, "Settlements": null }
--	---

2.48. Провера да ли компанија има е-Фактура налог

Овај захтев ће вратити информацију да ли је компанија отворила налог на систему е-Фактура.

POST /api/publicApi/Company/CheckIfCompanyRegisteredOnEfaktura

Parameters

Type	Name	Description	Schema
Request body		{ "registrationNumber": "string", "jbjks": "string", "vatNumber": "string" }	Schema: CompanyAccountIdentificationDto

Legend

- registrationNumber – Mandatory
- jbjks – Mandatory for budget users
- vatNumber – Mandatory

Responses

Code	Description	Links
200	Success <i>Content: Schema CompanyAccountOnEfakturaDto</i>	No Links

Curl

```
curl -X POST
"https://efaktura.mfin.gov.rs/api/publicApi/Company/CheckIfCompanyRegisteredOnEfaktura" -H
"accept: text/plain" -H "Content-Type: application/json" -d
"{\"registrationNumber\": \"17862146\", \"jbjks\": \"10520\", \"vatNumber\": \"108213413\"}"
```

Example

Request body	Response body
<pre>{ "registrationNumber": "17862146", "jbjks": "10520", "vatNumber": "108213413" }</pre>	<pre>{ "EFakturaRegisteredCompany": true }</pre>

2.49. Унос ПДВ износа када прималац обрачунава ПДВ

Овај захтев ће унети износ ПДВ-а на улазном документу у случају када документ садржи пореску категорију АЕ (обрнуто обрачунавање ПДВ-а), односно када прималац обрачунава ПДВ

POST/api/publicApi/purchase-invoice/vatReverseCharge Parameters

Type	Name	Description	Schema
header	ApiKey	Mandatory	string
Request body	<pre>{ "purchaseInvoiceId": 0, "vatAmount": 0 }</pre>	Schema: VatReverseChargeDto	

Legend

- purchaseInvoiceId – Mandatory
- vatAmount - Mandatory

Responses

Code	Description	Links
200	Success	

Curl

```
curl -X POST "https://efakturadev.mfin.gov.rs/api/publicApi/purchase-invoice/vatReverseCharge" -H "accept: */*" -H "ApiKey: cbf2c420-1db6-483a-a2dc-e88bd85c0026" -H "Content-Type: application/json" -d "{\"purchaseInvoiceId\":20606,\"vatAmount\":50}"
```

Example

Request	Response body
Valid API key { "purchaseInvoiceId": 20606, "vatAmount": 50.00 }	Status 200 is returned,

2.50. Освежавање података о компанији

Овај захтев ће освежити податке о компанији који се преузимају из регистара надлежних институција

PUT/api/publicApi/company/update-company

Parameters

Type	Name	Description	Schema
header	ApiKey	Mandatory	string

Responses

Code	Description	Links
200	Success	

Curl

```
curl -X PUT "https://efakturadev.mfin.gov.rs/api/publicApi/company/update-company" -H "accept: */*" -H "ApiKey: feea68f1-ab2a-40f8-adf5-f7763626cbe5"
```

Example

Request	Response body
Valid API key	Status 200 is returned,

2.51. Компоненте - шеме

SendToCir

Properties

3.

Name	Description	Schema
sendToCir	[Default, Auto, Yes, No]	string

VatReverseChargeDto

Properties

Name	Description	Schema
purchaseInvoiceId		integer
vatAmount		number

MiniInvoiceDto

Properties

Name	Description	Schema
invoiceId		integer (int64)
purchaseInvoiceId		integer (int64)
salesInvoiceId		integer (int64)

SalesInvoiceStatus

Properties

Name	Description	Schema
-------------	--------------------	---------------

status	Enum: [New, Draft, Sent, Paid, Mistake, OverDue, Archived, Sending, Deleted, Approved, Rejected, Cancelled, Storno, Unknown]	string
--------	---	--------

CirInvoiceStatus

Properties

Name	Description	Schema
status	Enum: [None, ActiveCir, InvalidCir, CancelledCir, PartiallySettled, Settled, Assigned, Proinvoice]	string

SimpleSalesInvoice

Dto

Properties

Name	Description	Schema
status		SalesInvoiceStatus
invoiceId		integer (int64)
globUniqId	<i>nullable</i>	string
comment	<i>nullable</i>	string
cirStatus		CirInvoiceStatus
cirInvoiceId	<i>nullable</i>	string
version		integer (int64)
lastModifiedUtc		string (date-time)
cirSettledAmount		integer (int64)
vatNumberFactoringCompany	<i>nullable</i>	string
factoringContractNumber	<i>nullable</i>	string
cancelComment	<i>nullable</i>	string
stornoComment	<i>nullable</i>	string

CancelInvoiceMessageDto

Properties

Name	Description	Schema
invoiceId		integer (int64)
cancelComments		string

Languages

Properties

Name	Description	Schema
language	Enum: [cs_CZ, de_DE, et_EE, en_US, fi_FI, lt_LT, lv_LV, ru_RU, sk_SK, sr_SC, sr_SL, hu_HU, pl_PL, bg_BG, hr_HR, sl_SI]	string

SspCustomerSupplierDto

Properties

Name	Description	Schema
customerSupplierId		integer (int32)
ownerCompanyId	<i>nullable</i>	integer (int32)
countryId	<i>nullable</i>	integer (int32)
companyName	<i>nullable</i> Maximum Length: 200 Minimum Length: 0	string
registrationCode	<i>nullable</i> Maximum Length: 15 Minimum Length: 0	string
vatRegistrationCode	<i>nullable</i> Maximum Length: 100 Minimum Length: 0	string
firstName	<i>nullable</i>	string
lastName	<i>nullable</i>	string
personalId	<i>nullable</i>	string
phoneNumber	<i>nullable</i> Maximum Length: 20 Minimum Length: 0	string
isCompany	<i>nullable</i>	boolean

companyMail	<i>nullable</i> Maximum Length: 100 Minimum Length: 0	string (email)
email	<i>nullable</i> Maximum Length: 200	string
language		Languages
additionalCode	<i>nullable</i>	string

SspAddressDto

Properties

Name	Description	Schema
addressId		integer (int32)
streetAndHouse	<i>nullable</i> Maximum Length: 100 Minimum Length: 0	string
postalIndex	<i>nullable</i> Maximum Length: 20 Minimum Length: 0	string
city	<i>nullable</i> Maximum Length: 100 Minimum Length: 0	string
countryId	<i>nullable</i>	integer (int32)

ContractCustomFieldDto

Properties

Name	Description	Schema
id		integer (int32)
name	<i>nullable</i> Maximum Length: 50	string
value	<i>nullable</i>	string

ContractApplicationDto

Properties

Name	Description	Schema
------	-------------	--------

contractApplicationId		integer (int32)
companyName	<i>nullable</i>	string
registrationCode	<i>nullable</i>	string
vatRegistrationCode	<i>nullable</i>	string
serviceId	<i>nullable</i>	string
addresses	<i>nullable</i>	SspAddressDto
channel	<i>nullable</i>	integer (int32)
channelAddress	<i>nullable</i>	string
invoiceNotificationEmail	<i>nullable</i>	string
serviceProvider	<i>nullable</i>	string
paymentTerms	<i>nullable</i>	integer (int32)
fineRatePerDay	<i>nullable</i>	number(double)
referenceNr	<i>nullable</i>	string
contractDate		string (date-time)
companyLabel	<i>nullable</i>	string
companyEmail	<i>nullable</i>	string
companyPhone	<i>nullable</i>	string
contactPersonName	<i>nullable</i>	string
contactPersonEmail	<i>nullable</i>	string
receiverCompanyId		integer (int32)

SspContractDto

Properties

Name	Description	Schema
contractId		integer (int32)
customerSupplier		SspCustomerSupplierDto
customerSupplierId	<i>nullable</i>	integer (int32)

paymentTerms	<i>nullable</i> Maximum: 9999 Minimum: 0	integer (int32)
fineRatePerDay	<i>nullable</i> Maximum: 9999 Minimum: 0	number(double)
serviceId	<i>nullable</i> Maximum Length: 20	string
referenceNr	<i>nullable</i> Maximum Length: 20	string
contactPerson Name	<i>nullable</i> Maximum Length: 100 Minimum Length: 0	string
contactPersonMail	<i>nullable</i> Maximum Length: 100 Minimum Length: 0	string (email)
contractDesc	<i>nullable</i>	string
addresses	<i>nullable</i>	SspAddressDto
customFields	<i>nullable</i>	ContractCustomFieldDto
channels	<i>nullable</i>	integer (int32)
isDeleted		boolean
ownerCompanyId	<i>nullable</i>	integer (int32)
channel	<i>nullable</i>	integer (int32)
channelAddress	<i>nullable</i>	string
serviceProvider	<i>nullable</i>	string
contractNumber	<i>nullable</i>	integer (int32)
invoiceNotificationEmail	<i>nullable</i>	string
invoiceCurrency	<i>nullable</i> Maximum Length: 3 Minimum Length: 0	string
isBudgetClient		boolean
sendInvoiceToCir		boolean
availableContracts	<i>nullable</i>	string
contractApplication		ContractApplicationDto

SspBankAccountDto

Properties

Name	Description	Schema
bankAccountId		integer (int32)
bankId	<i>nullable</i>	integer (int32)
currency	<i>nullable</i>	string
iban	<i>nullable</i>	string
swift	<i>nullable</i>	string
isPrimary		boolean
unifiedBankAccount	<i>nullable</i>	string

SspEmailDto

Properties

Name	Description	Schema
email	Maximum Length: 100 Minimum Length: 0	string (email)
isActivated		boolean
activationToken	<i>nullable</i>	string

SspModules

Properties

Name	Description	Schema
SspModules	Enum: [root, dashboard, salesInvoices, salesInvoiceNew, salesInvoiceEdit, salesInvoicePreview, salesInvoiceView, purchases, purchaseInvoiceEdit, purchaseInvoicePublic, settings, login, myDetails, usersList, userEdit, registers, billing, companyDetails, contactsList, invoiceSettings, productsList, productEdit, searchResults, conversation, files, filesAdd, filesEdit, salesInvoiceUpload, companyList, tunnelPage, packages, contactsEdit, apiManagement, salesAttachmentUpload, invoiceMessages, addCompany, contractApplications, contractApplicationsUpdate, salesInvoiceCopy, companyNameFromRegister, salesInvoiceCirEdit, purchaseInvoiceCirEdit, changePackage, oneClickOrder, companyLogo, cirTickets, cirTicketDetails, cirTicketNew, groupVat, groupVatEdit, singleVat, singleVatEdit, ispSettings,	string

	publicPurchaseContractorInvoices, ispConfiguration]	
--	--	--

CompanySettingsDto

Properties

Name	Description	Schema
homeRoute	<i>nullable</i>	string
modules	<i>nullable</i>	SspModules

CompanyStatus

Properties

Name	Description	Schema
CompanyStatus	Enum: [Active, Passive, Deleted, Migrated]	string

SerbiaCompanyType

Properties

Name	Description	Schema
SerbiaCompanyType	Enum: [Company, SoleProprietor, Association, BancruptcyEstate, Foundation, SportsAssociation, Chamber, BudgetUser, Other]	string

CompanyDto

Properties

Name	Description	Schema
companyId		integer (int32)
countryId		integer (int32)
name		string
webAddress	<i>nullable</i>	string
addresses	<i>nullable</i>	SspAddressDto
bankAccounts	<i>nullable</i>	SspBankAccountDto

emails	<i>nullable</i>	SspEmailDto
registrationCode		string
vatRegistrationCode	<i>nullable</i> Maximum Length: 15	string
phoneNumber	<i>nullable</i>	string
contactPerson	<i>nullable</i>	string
contactEmail	<i>nullable</i>	string
logo	<i>nullable</i>	string
settings		CompanySettingsDto
isMainCompany		boolean
groupId	<i>nullable</i>	integer
isPrivateCompany		boolean
packageId		integer (int32)
additionalCode	<i>nullable</i>	string
plusChannelsActive		boolean
status		CompanyStatus
companyWillBeDeletedAt	<i>nullable</i>	string (date-time)
serbiaCompanyType		SerbiaCompanyType
nonSebIbanWarning		boolean
storeInvoiceDetails	<i>nullable</i>	boolean
hasISP	<i>nullable</i>	boolean
informationServiceProviderId	<i>nullable</i>	integer (int32)
informationServiceProviderName	<i>nullable</i>	string
ispAcceptedToRepresentCompany	<i>nullable</i>	boolean

LineItemDto

Properties

Name	Description	Schema
rowId		integer (int64)
invoiceId		integer (int64)
orderNo		integer (int32)
code	<i>nullable</i> Maximum Length: 20	string
description	<i>nullable</i> Maximum Length: 100	string
unit	<i>nullable</i> Maximum Length: 20	string
unitPrice		number(double)
quantity		number(double)
discountPercentage	Maximum: 100 Minimum: 0	number(double)
discountAmount		number(double)
sumWithoutVat		number(double)
vatRate	Maximum: 100 Minimum: 0	number(double)
vatSum		number(double)
sumWithVat		number(double)
vatNotCalculated		boolean
vatCategoryCode	<i>nullable</i>	string

SalesInvoiceAttachmentDto

Properties

Name	Description	Schema
invoiceId	<i>nullable</i>	integer (int64)
fileName	<i>nullable</i>	string

fileData	<i>nullable</i>	string (byte)
id		integer (int32)
fileSize		integer (int64)
createdUtc		string (date-time)
isUbl		boolean
isLink		boolean
link	<i>nullable</i>	string

SalesInvoiceBankAccountDto

Properties

Name	Description	Schema
bankAccountId		integer (int32)
salesInvoiceId		integer (int64)
unifiedBankAccount	<i>nullable</i>	string

SalesIndividualPrepaymentCalculationVatPerRateParametersDto

Properties

Name	Description	Schema
prepaymentCalculationVatPerRateParametersId		integer (int64)
vatRate		number(double)
prepaymentVatBaseReduction		number(double)
prepaidVatPerRate		number(double)

SalesIndividualPrepaymentCalculationDto

Properties

Name	Description	Schema
prepaymentCalculationId		integer (int64)
prepaymentFeeReductionsWithoutVat		number(double)

totalPrepaymentWithoutVat		number(double)
prepaymentPaidVat		number(double)
totalPrepaymentInvoice		number(double)
prepaymentVatPerRateParameters	<i>nullable</i>	SalesIndividualPrepaymentCalculationVatPerRateParametersDto

SelectedIndividualPrepaymentInvoiceDto

Properties

Name	Description	Schema
selectedPrepaymentInvoiceId		integer (int64)
prepaymentInvoiceId		integer (int64)
prepaymentInvoiceNumber	<i>nullable</i>	string
prepayedAmount		number(double)
prepayedVAT		number(double)
currency	<i>nullable</i>	string
paymentDate		string (date-time)
contractId		integer (int32)
invoiceSentDateUtc	<i>nullable</i>	string (date-time)
prepaymentCalculation		SalesIndividualPrepaymentCalculationDto

ErrorCodes

Properties

Name	Description	Schema
errorCodes	Enum: [Invalid, ServiceIdNotUnique, InvoiceNumberTooLong, InvoiceCurrencyInvalid, InvoiceNumberNotUnique, IbanInvalid, PasswordMissing, CurrencyIdInvalid, BankIdInvalid, CompanyCountryIdInvalid, AadressCountryIdInvalid, RequiredCompanyAddressMissing, UserCountryIdInvalid, UserNotRegistered, UserNotActivated, UserNotFound, SmartIdLoginCanceled, SmartIdTimeout, SmartIdUserNotRegistered, MobileIdNotRegistered, MobileIdCertificateError, MobileIdCanceled, MobileIdTimeout, MobileIdSimNotReady, MobileIdPhoneIsOff,	string

MobileIdSendingError, MobileIdSimError, LoginFailed, MobileIdError, SmartIdFailed, DuplicateUserPersonalId, DuplicateUsername, UsernameTooShort, ExtensionInvalid, CodeInvalid, CodeDuplicate, DifferentPersonalId, UserConfirmed, ContractEmailMissing, CompanyEmailMissing, XmlInvalid, EInvoiceMissing, EInvoiceGlobalIdMissing, EInvoiceGlobalIdDuplicate, EInvoiceNumberMissing, EInvoiceNumberDuplicate, EInvoiceBuyerPartyMissing, EInvoiceBuyerNameMissing, EInvoiceBuyerRegNumberMissing, EInvoiceSellerPartyMissing, EInvoiceSellerNameMissing, EInvoiceSellerRegNumberMissing, EInvoiceInvoiceItemMissing, EInvoiceInvoiceItemGroupMissing, EInvoiceInvoiceItemDescriptionMissing, EInvoiceInvoiceItemDetailInfoMissing, EInvoiceInvoiceSumGroupMissing, EInvoiceInvoiceCurrencyMissing, EInvoiceInvoiceItemDetailInfoItemUnitMissing, EInvoiceInvoiceItemsCountTooBig, EInvoiceInvoiceItemsPriceTooBig, EInvoiceInvoiceItemsAmountTooBig, EInvoiceChannelIdMissing, EInvoiceChannelAddressMissing, EInvoiceChannelAddressInvalid, EInvoiceChannelAddressWithSpace, EInvoiceContractCurrencyConflict, LogoTypeIsInvalid, LogoSizeIsInvalid, LogoDimensionsAreInvalid, FileNameOrExtensionIsInvalid, UserRegistered, TokenExpired, TokenInvalidOrExpired, DuplicateEmail, SerializationError, InvalidCategory, InvalidGroup, PasswordResetTokenAlreadyUsed, PasswordResetTokenIncorrect, PasswordAtLeastOneDigitRequired, PasswordShouldBeEightCharsLong, PasswordShouldBeWithUpperCase, CompanyIdMissing, IdCardInvalid, CompanyRegcodeInvalid, CompanyStatusInvalid, NoPasswordSetForThisAccount, NoTokenProvided, SmartIdRunning, MobileIdRunning, InvoicesSendingLimitReached, ExternalInvoicesSendingLimitReached, DuplicateCompany, InvoiceRowsMissing, InvoiceRowDescriptionMissing, InvoiceRowUnitMissing, ReferenceNumberInvalid, InvoiceAlreadySent, MissingIban, CannotRejectInvoiceWithoutComment, BankAccountIncorrect, FileTooBig, InvalidCompanyId, EInvoiceSellerNameNotTheSame, EInvoiceSellerRegNumberNotTheSame, EmailMissing, CompanyNameInvalid, ChannelInvalid, BudgetCompanyDataInvalid, CurrencyInvalid, ProformaCannotBeCreditInvoice, InvoiceNumberInvalid, PackageIdInvalid, PayablePackageMissingFields, CompanyInfoMissing, PackageDowngradingOnlyByServiceDesk, OneClickOrderInsufficientRole, Be51, Be62, Be59, Be85, Be64, Be65, Be56, Be61, Be81, Be66, Be63, Be82, Be3, Be10, Be22, Be32, Be33, Be86, Be20, Be21, Be76, Be78, Be87, Be80, Be18, Be14, Be79, Be11, Be35, Be57, Be70, Be6, Be50, Be9, Be7, Be49, Be12, Be48, Be54, Be55, Be88, Be90, Bw91, Be92, Be93, Be94, Be95, Be96, Be97, Be98, Be25, Bw102, Bw103, Bw104, Bw105, Be106, ServiceIdMissing, RegCodeMissing, PersonalIdMissing, LursoftError, TooManyAttachments, StornoCommentNotDefined, CancelCommentNotDefined, InvoiceDeliveryDateMissing, InvoiceDueDateMissing, SearchDateBiggerThanYesterday, InvoiceDateLaterThanToday, PaymentDateMoreThan90DaysInFuture,

IssueDateCannotBeDifferentFromToday's,
 CIRCompanyByJBKJSNotFound, CirCompanyNotFound,
 CIRMATCHBUByCompanyNumber, CirInvoiceNotFound,
 CirInvoiceIdNotDefined, CirInvoiceNotInAssignedStatus,
 CirWrongCompanyTypeForRegistration,
 CirCompanyRegistrationResponseNotFound,
 CirUndefinedCompanyStatus,
 CirAlreadySubmittedRegistrationRequestForThisEntity,
 CirFailedToRetrieveValidAccountRegistrationRequests, CirError,
 CirUnsuccessfulInvoiceRejection, CirUnsuccessfulCompanyRegistration,
 CirUnsuccessfulApprovalOfCompanyRegistration,
 CirUnsuccessfulCancellationOfCompanyRegistration, CirIdNotFound,
 CreateCirTicketFailed, CannotSendPrepaymentInvoiceToCir,
 CannotSendDebitNoteToCir, SendingPrepaymentInvoiceToCir,
 SendingCreditInvoiceToCir, SendingDebitNoteToCir,
 ContractNumberBetweenSenderAndReceiverIsMandatoryForBudgetUsers,
 ContractNumberBetweenSenderAndReceiverIsMandatoryForCirInvoice,
 EfakturaInvoiceForCIRInvoiceIdNotFound,
 CannotSendCreditInvoiceToCir, NegativeTotalSumCirInvoice,
 InvalidCaptcha, AprDataIncomplete, AprCompanyNotFound,
 AprMultipleCompaniesFound, SsoTokenValidationFailed,
 UserHasNoActiveCompanies, RequiresAALLevel2, RequiresAALLevel3,
 RequiresIALLevel1, RequiresIALLevel2, RequiresIALLevel3,
 EpaySignUpInsufficientData, UserNotLegalRepresentative, SignUpFailed,
 AprCallFailed, UserInvitationInvalid,
 KjsRegisterMultipleBudgetCompaniesFound,
 KjsRegisterCompanyNotFound, BankIsNotSupported,
 ErrorCallingTaxAuthority, CompanyOneClickOrderDisabled,
 TaxAuthorityCompanyDataNotFound,
 CannotBeCreditAndDebitInvoiceAtTheSameTime,
 CreditInvoiceMustHaveSource, DebitInvoiceMustHaveSource,
 SourceInvoiceNotFound, SourceInvoiceSelectionModeNotDefined,
 SourceInvoicesNotDefined, SourceInvoicePeriodNotDefinedCorrectly,
 UnknownSourceInvoiceSelectionMode,
 RequiredSourceInvoiceNumbersNotChosen,
 ErrorAmountDeltaExceedAmountTolerance,
 SenderCompanyEndpointIdentifierMissing,
 SenderEndpointSchemeIDInvalid, SenderEndpointValueEmpty,
 CompanyNumberLengthInvalid, SenderJBKJSLengthInvalid,
 SenderMissedAddingJBKJSPrefix, SenderCompanyNotFound,
 InvalidSenderCompany, InvalidSenderEmail, InvalidSenderContactEmail,
 ReceiverCompanyEndpointIdentifierMissing,
 ReceiverEndpointSchemeIDInvalid, ReceiverEndpointValueEmpty,
 ReceiverCompanyNotFound, ReceiverJBKJSLengthInvalid,
 ReceiverMissedAddingJBKJSPrefix, InvoiceReceiverMissing,
 InvoiceReceiverChannelMissing, InvoiceReceiverChannelInvalid,
 InvalidReceiverEmail, InvoiceNotApprovedByReceiver,
 UBLUnsupportedDocumentType, UBLSourceInvoiceNotFound,
 UBLSourceInvoiceNumberNotExist,
 UBLSourceInvoiceNumberNotFound, UBLSourceInvoiceNotApproved,

UBLCannotBeDefinedInvoiceDocumentReferenceIDWithInvoicePeriodStartDateAndInvoicePeriodEndDateParameters,
 UBLNotRegularTypeOfSourceInvoice, UBLPrepaymentInvoiceNotFound,
 UBLNotRegularTypeOfSelectedPrepaymentInvoice,
 UBLMandatoryInvoiceDocumentReference,
 UBLUndefinedPayableAmount,
 UBLNotAllowedTaxAmountForRecipientCalculatesVAT,
 UBLNotAllowedSubtotalTaxAmountForRecipientCalculatesVAT,
 UBLNotAllowedPercentOfTaxableAmountForRecipientCalculatesVAT,
 UBLNotAllowedTaxAmountForExemptionFromVAT,
 UBLNotAllowedSubtotalTaxAmountForExemptionFromVAT,
 UBLNotAllowedPercentOfTaxableAmountForExemptionFromVAT,
 UBLTaxTotalNotDefined, UBLTaxAmountNotDefined,
 UBLTaxCategoryNotDefined, UBLTaxCategoryIdNotDefined,
 UBLClassifiedTaxCategoryNotDefined,
 UBLPercentOfTaxableAmountNotDefined, UBLTaxSubtotalNotDefined,
 UBLTaxSubtotalAmountNotDefined,
 UBLTotalTaxAmountAndSubtotalTaxAmountDiffer,
 UBLTaxExemptionReasonNotInAppropriateFormat,
 UBLTaxExemptionReasonKeyNotDefined,
 UBLTaxExemptionReasonDecisionNumberNotDefined,
 UBLTaxExemptionReasonCategoryNotDefined,
 UBLTaxExemptionReasonCategoryNotAllowed,
 UBLTaxExemptionReasonCategoryNotCorrect,
 UBLTaxExemptionReasonLineCategoryNotCorrect,
 UBLErrorOccurredDuringReadingTaxTotalDetails,
 UBLErrorOccurredDuringReadingInvoiceLineTaxTotalDetails,
 UBLTaxCategoryIdUnknown, UBLJBKJSNotDefined,
 UBLPartyIdentificationIdIsNotInCorrectFormat,
 UBLJBKJSIdentificationIdMustBeDefinedOnlyOnce,
 UBLSenderCompanyAndSenderCompanyIdentifierDoNotMatch,
 UBLReceiverCompanyIdentifierMissing,
 UBLCannotBeDefinedPartyIdentificationIdForNonBudgetCompany,
 UBLFileNotFound, UBLCompanyIsNonBudgetUser,
 UBLCompanyIsBudgetUser,
 UBLCompanyWithVATRegistrationCodeIsBudgetUser,
 UBLVATRegistrationCodeDoesNotMatchTheRegistrationCodeOfTheCompanyWithJBKJS, UBLAttachmentObjectIsNotDefined,
 UBLPublicContractSignerJBKJSNotInCorrectFormat,
 UBLPaymentMeansNotDefined, UBLPaymentMeansCodeNotDefined,
 UBLPayeeFinancialAccountIdNotDefined,
 UBLDeliveryDateNotAllowedForThisInvoiceType,
 UBLTaxAmountMoreDecimalsThanPermitted,
 UBLTaxSubtotalTaxableAmountMoreDecimalsThanPermitted,
 UBLTaxSubtotalTaxAmountMoreDecimalsThanPermitted,
 UBLInvoiceLineTaxExtensionAmountMoreDecimalsThanPermitted,
 UBLInvoiceLinePriceAmountMoreDecimalsThanPermitted,
 UBLLineExtensionAmountMoreDecimalsThanPermitted,
 UBLTaxExclusiveAmountMoreDecimalsThanPermitted,
 UBLTaxInclusiveAmountMoreDecimalsThanPermitted,

UBLAllowanceTotalAmountMoreDecimalsThanPermitted,
 UBLPrepayedAmountMoreDecimalsThanPermitted,
 UBLPayableAmountMoreDecimalsThanPermitted,
 VATNumberNotActive, VATRegistrationCodeLengthInvalid,
 VATRegistrationCodeDoesNotMatchTheRegistrationCodeOfTheCompany
 WithJBKJS, VatExemptionReasonNotExists,
 VatExemptionFreeFormNoteNotDefined,
 VatExemptionReasonIdNotDefined, VatExemptionReasonKeyNotDefined,
 VatExemptionReasonPointOfLawNotActive,
 VatPointDateTypeNotAllowedForChosenDocumentType,
 SelectedPrepaymentInvoiceNotCorrectInvoiceId,
 SelectedPrepaymentInvoiceNotCorrectInvoiceNumber,
 SelectedPrepaymentInvoiceNotCorrectPrepayedAmount,
 SelectedPrepaymentInvoiceNotCorrectPrepayedVAT,
 SelectedPrepaymentInvoiceNotCorrectCurrency,
 SelectedPrepaymentInvoiceNotCorrectPaymentDate,
 SelectedPrepaymentInvoiceNotCorrectContractId,
 PrepaymentInvoicesDetailsNotDefined,
 PrepaymentTotalAmountCalculationNotDefined,
 PrepaymentInvoicesVatRatesDiffersFromInvoiceVatRates,
 InvoiceTypeCodeMissing,
 SourceInvoiceCannotBePrepaymentInvoiceType, SalesInvoiceNotFound,
 PurchaseInvoiceNotFound, InvoiceStornoCancellationDataNotDefined,
 InvoiceCancellationDataNotDefined, GetAprDataFromEsbFailed,
 NoneOfInputParametersIsDefined, SomeOfInputParametersNotDefined,
 CompanyWithRegistrationNumberIsBudgetUser,
 CompanyWithVATRegistrationCodeIsBudgetUser,
 CannotGetCompanyByPassingCompanyNumberAsRegistrationNumber,
 AssignatorCompanyNotFound, AssignatorCompanyIsNotBudgetUser,
 CompanyWithJBKJSNotFound,
 CompanyWithRegistrationCodeNotFound,
 CompanyWithVATRegistrationCodeNotFound, InvoicePeriodNotDefined,
 InvoicePeriodDescriptionCodeNotDefined,
 InvoicePeriodDescriptionCodeNotProperlyDefined,
 UserAlreadyRegisteredToAnotherAccount,
 AllAttachedInvoicesToThisInvoiceMustBeCancelledFirst,
 InvoiceForCancellationNotFound,
 InvoiceForCancellationNotInSpecificStatus,
 InvoiceForFactoringNotFound, WrongInvoiceTypeForStorno,
 InvoiceCannotBeStornoCancelled, ReceiverBudgetCompanyNotActive,
 SenderBudgetCompanyNotActive, CompanySetAsISP,
 ErrorCheckingIfCompanyIsRepresentedByISP,
 ISPCannotRepresentCompany, InvoiceIdNotDefined,
 InvalidPurchaseStatus, ISPNotFound, ISPMustBeChosen,
 CannotDownloadLinkAttachment, DifferentSerbiaCompanyType,
 InvalidCompanyNumber, InvalidVatNumber,
 GroupVatRecordingNotFound, ISPIsNotActive, VatRecordingPublished,
 GroupVatRecordingAlreadySent, PublicContractSignerNotBudgetUser,
 PublicContractSignerNotFound, PublicContractSignerNotActive,
 IndividualVatRecordingNotFound,

GroupIndividualVatRecordingAlreadySent, ISPIsSetForCompanyAnyOperationIsForbidden, DocumentPeriodAndSourceInvoicesCannotBeSetAtSameTime, InvoiceItemsAmountTooBig, OrderNumberOrContractNumberAreRequired, TotalToPayMoreDecimalsThanPermitted, SumWithVatMoreDecimalsThanPermitted, SumWithoutVatMoreDecimalsThanPermitted, VatSumMoreDecimalsThanPermitted, UnitPriceMoreDecimalsThanPermitted, NetAmountMoreDecimalsThanPermitted, GrossAmountMoreDecimalsThanPermitted]	
---	--

AssignmentDto

Properties

Name	Description	Schema
assignmentContractNr	<i>nullable</i>	string
assignmentDebtorName	<i>nullable</i>	string
assignmentDebtorCompanyNr	<i>nullable</i>	string
assignmentIdfNr	<i>nullable</i>	string
originalIdfNr	<i>nullable</i>	string

AmountChangeDto

Properties

Name	Description	Schema
comments	<i>nullable</i>	string
amount		number(double)

cancelDate	<i>nullable</i>	string (date-time)
creationDate	<i>nullable</i>	string date-time)
cancelComments	<i>nullable</i>	string
changedId		integer (int32)
id		integer (int32)

CancellationDto

Properties

Name	Description	Schema
cancelDate	<i>nullable</i>	string (date-time)
cancelledBy	<i>nullable</i>	integer (int32)
reason	<i>nullable</i>	string

SettlementDto

Properties

Name	Description	Schema
settlementDate	<i>nullable</i>	string (date-time)
amount		number(double)
comment	<i>nullable</i>	string

CirHistoryDto

Properties

Name	Description	Schema
comment	<i>nullable</i>	string
assignment		AssignmentDto
amountChanges	<i>nullable</i>	AmountChangeDto
cancellation		CancellationDto
settlements	<i>nullable</i>	SettlementDto

ChangeUser

Properties

Name	Description	Schema
firstName	<i>nullable</i>	string
lastName	<i>nullable</i>	string

InvoiceChangeDto

Properties

Name	Description	Schema
id		integer (int64)
propertyName	<i>nullable</i>	string
oldValue	<i>nullable</i>	string
newValue	<i>nullable</i>	string
dateChanged		string (date-time)
user		ChangeUser
version		integer (int64)
serviceDesk		boolean
ispName	<i>nullable</i>	string

InvoiceHistoryDto

Properties

Name	Description	Schema
invoiceId		integer (int64)
invoiceChanges	<i>nullable</i>	InvoiceChangeDto

SourceInvoiceSelectionMode

Properties

Name	Description	Schema
sourceInvoiceSelectionMode	Enum: [InvoiceSelection, PeriodSelection]	string

InvoiceLinkDto

Properties

Name	Description	Schema
invoiceId	<i>nullable</i>	string
cirInvoiceId	<i>nullable</i>	string
invoiceNumber	<i>nullable</i>	string
sentToCir		boolean
status		SalesInvoiceStatus

SalesPrepaymentCalculationDtoVatPerRateParametersDto

Properties

Name	Description	Schema
prepaymentCalculationVatPerRateParametersId		integer (int64)
vatRate		number(double)
prepaymentVatBaseReduction		number(double)

prepaidVatPerRate		number(double)
-------------------	--	----------------

SalesPrepaymentCalculationDto

Properties

Name	Description	Schema
prepaymentCalculationId		integer (int64)
prepaymentFeeReductionsWithoutVat		number(double)
totalPrepaymentWithoutVat		number(double)
prepaymentPaidVat		number(double)
totalPrepaymentInvoice		number(double)
prepaymentVatPerRateParameters	<i>nullable</i>	SalesPrepaymentCalculationDtoVatPerRateParametersDto

SalesInvoiceTotalPaymentsVatPerRateCalculationDto

Properties

Name	Description	Schema
calculationId		integer (int64)
vatRate		number(double)
baseSumForPaymentVatRate		number(double)
vatPaymentPerRate		number(double)

SalesInvoiceTotalPaymentsCalculationDto

Properties

Name	Description	Schema
totalPaymentsCalculationId		integer (int64)
paymentFeeWithoutVat		number(double)
totalPayments		number(double)
vatPerRateCalculations	<i>nullable</i>	SalesInvoiceTotalPaymentsVatPerRateCalculationDto

InvoiceDto

Properties

Name	Description	Schema
receiverId	<i>nullable</i>	integer (int32)
publicPurchaseContractSigner		SspCustomerSupplierDto
publicPurchaseContractSignerContractId	<i>nullable</i>	integer (int32)
contract		SspContractDto
status		SalesInvoiceStatus
uasSender		CompanyDto
totalRowCount		integer (int32)
channel	<i>nullable</i>	integer (int32)
channelAddress	<i>nullable</i>	string
serviceProvider	<i>nullable</i>	string
rows	<i>nullable</i>	LineItemDto
invoiceMessage	<i>nullable</i> Maximum Length: 500 Minimum Length: 0	string
acceptRejectMessage	<i>nullable</i> Maximum Length: 500	string

attachments	<i>nullable</i>	SalesInvoiceAttachmentDto
bankAccounts	<i>nullable</i>	SalesInvoiceBankAccountDto
selectedPrepaymentInvoices	<i>nullable</i>	SelectedIndividualPrepaymentInvoiceDto
isCreditInvoice		boolean
senderReceiverContractNumber	<i>nullable</i>	string
errorCode		ErrorCodes
balanceDateUtc	<i>nullable</i>	string (date-time)
balanceBeginSum	<i>nullable</i>	number(double)
balanceInboundSum	<i>nullable</i>	number(double)
balanceOutboundSum	<i>nullable</i>	number(double)
balanceEndSum	<i>nullable</i>	number(double)
totalToPay	<i>nullable</i>	number(double)
sendInvoiceToCir	<i>nullable</i>	boolean
cirInvoiceId	<i>nullable</i>	string
cirAmountChangeId	<i>nullable</i>	string
cirSettledAmount		number(double)
isProFormaInvoice	<i>nullable</i>	boolean
cirHistory		CirHistoryDto
cirAssignmentHistory		InvoiceHistoryDto
cirStatus		CirInvoiceStatus
isDebitNote		boolean
stornoNumber	<i>nullable</i>	string
cancelInvoiceMessage	<i>nullable</i>	string
prepaymentInvoiceNumber	<i>nullable</i>	string
isPrepaymentInvoice		boolean
vatNotCalculated		boolean
vatExemptionReasonId	<i>nullable</i>	integer (int64)
vatExemptionReasonKey	<i>nullable</i>	string
vatExemptionFreeFormNote	<i>nullable</i>	string

vatPointDate		integer (int32)
vatCategoryCode	<i>nullable</i>	string
globUniqId	<i>nullable</i>	string
vatNumberFactoringCompany	<i>nullable</i>	string
factoringContractNumber	<i>nullable</i>	string
sourceInvoiceSelectionMode		SourceInvoiceSelectionMode
indebtednessPeriodFromDate	<i>nullable</i>	string (date-time)
indebtednessPeriodToDate	<i>nullable</i>	string (date-time)
sourceInvoices	<i>nullable</i>	InvoiceLinkDto
creditInvoices	<i>nullable</i>	InvoiceLinkDto
debitNotes	<i>nullable</i>	InvoiceLinkDto
prepaymentCalculation		SalesPrepaymentCalculationDto
invoiceTotalPaymentsCalculation		SalesInvoiceTotalPaymentsCalculationDto
serviceId	<i>nullable</i>	string
invoiceId		integer (int64)
senderId		integer (int32)
sender	<i>nullable</i>	string
receiver	<i>nullable</i>	string
invoiceNumber	<i>nullable</i>	string
accountingDateUtc	<i>nullable</i>	string (date-time)
paymentDateUtc	<i>nullable</i>	string (date-time)
invoiceDateUtc	<i>nullable</i>	string (date-time)
invoiceSentDateUtc	<i>nullable</i>	string (date-time)
referenceNumber	<i>nullable</i>	string
fineRatePerDay		number(double)
description	<i>nullable</i>	string
note	<i>nullable</i>	string
orderNumber	<i>nullable</i>	string

currency	<i>nullable</i>	string
discountPercentage		number(double)
discountAmount		number(double)
sumWithoutVat		number(double)
vatRate		number(double)
vatSum		number(double)
sumWithVat		number(double)
createdUtc		string (date-time)
lastModifiedUtc		string (date-time)
version		integer (int64)
modelNumber	<i>nullable</i>	string

StornoInvoiceMessageDto

Properties

Name	Description	Schema
invoiceId		integer (int64)
stornoNumber	<i>nullable</i>	string
stornoComment	<i>nullable</i>	string

PurchaseInvoiceStat

us

Properties

Name	Description	Schema
purchaseInvoiceStatus	Enum: [New, Seen, Reminded, ReNotified, Received, Deleted, Approved, Rejected, Cancelled, Storno, Unknown]	string

SimplePurchaseInvoi

ceDto

Properties

Name	Description	Schema
status		PurchaseInvoiceStatus
invoiceId		integer (int64)
globUniqId	<i>nullable</i>	string
comment	<i>nullable</i>	string
cirStatus		CirInvoiceStatus
cirInvoiceId	<i>nullable</i>	string
version		integer (int64)
lastModifiedUtc		string (date-time)
cirSettledAmount		integer (int64)
vatNumberFactoringCompany	<i>nullable</i>	string
factoringContractNumber	<i>nullable</i>	string
cancelComment	<i>nullable</i>	string
stornoComment	<i>nullable</i>	string

CirAssignmentChange

Properties

Name	Description	Schema
cirStatusChange	Enum: [Assignment, CancelAssignment]	string

SalesInvoiceStatusChangeDto

Properties

Name	Description	Schema
eventId		integer (int32)
date	<i>nullable</i>	string

newInvoiceStatus		SalesInvoiceStatus
salesInvoiceId		integer (int64)
comment	<i>nullable</i>	string
cirInvoiceId	<i>nullable</i>	string
subscriptionKey	<i>nullable</i>	string
stornoNumber	<i>nullable</i>	string
cirAssignmentChange		CirAssignmentChange

ValueAddedTaxExemptionReasonDto

Properties

Name	Description	Schema
reasonId		integer (int32)
key	<i>nullable</i>	string
law	<i>nullable</i>	string
article		integer (int32)
paragraph		integer (int32)
text	<i>nullable</i>	string
freeFormNote	<i>nullable</i>	string
activeFrom		string (date-time)
activeTo	<i>nullable</i>	string (date-time)
category	<i>nullable</i>	string

SalesInvoicesDto

Properties

Name	Description	Schema
salesInvoiceIds	<i>nullable</i>	integer

PurchaseInvoiceStatusChangeDto

Properties

Name	Description	Schema
eventId		integer (int32)

date	<i>nullable</i>	string
newInvoiceStatus		PurchaseInvoiceStatus
purchaseInvoiceId		integer (int64)
comment	<i>nullable</i>	string
cirInvoiceId	<i>nullable</i>	string
subscriptionKey	<i>nullable</i>	string
stornoNumber	<i>nullable</i>	string
cirAssignmentChange		CirAssignment Change

AcceptRejectPurchaseInvoice

Properties

Name	Description	Schema
invoiceId		integer (int32)
accepted		boolean
comment	<i>nullable</i>	string

ChangeStatusInvoiceResponse

Properties

Name	Description	Schema
invoiceNumber	<i>nullable</i>	string
status		PurchaseInvoiceStatus

AcceptRejectResponse

Properties

Name	Description	Schema
message	<i>nullable</i>	string
HttpStatus	<i>nullable</i>	string
invoice		ChangeStatusI nvoiceRespons

		e
success		boolean

PurchaseInvoicesDto

Properties

Name	Description	Schema
purchaseInvoiceIds	<i>nullable</i>	integer

Extension

Properties

Name	Description	Schema
extensionId	<i>nullable</i>	string
informationName	<i>nullable</i>	string
informationContent	<i>nullable</i>	string

Header

Properties

Name	Description	Schema
clientInvoiceNumber	<i>nullable</i>	string
internalInvoiceId	<i>nullable</i>	string
extensions	<i>nullable</i>	Extension

Status

Properties

Name	Description	Schema
previousInvoiceStatus	<i>nullable</i>	string
newInvoiceStatus	<i>nullable</i>	string
comment	<i>nullable</i>	string

Invoice

Properties

Name	Description	Schema
header		Header
status		Status

Payload

Properties

Name	Description	Schema
invoice		Invoice

StatusChangeRequest

Properties

Name	Description	Schema
requestId	<i>nullable</i>	string
integratorId	<i>nullable</i>	string
authorizationToken	<i>nullable</i>	string
payload	<i>nullable</i>	Payload

VatPeriod

Properties

Name	Description	Schema
vatPeriod	Enum: [January, February, March, April, May, Jun, July, August, September, October, November, December, FirstQuarter, SecondQuarter, ThirdQuarter, FourthQuarter]	string

VatRecordingStatus

Properties

Name	Description	Schema
vatRecordingStatus	Enum: [Draft, Sent]	string

VatTurnover

rDto

Properties

Name	Description	Schema
vatTurnoverId		integer (int32)
taxableAmount20		number(double)
taxAmount20		number(double)
totalAmount20		number(double)
taxableAmount10		number(double)
taxAmount10		number(double)
totalAmount10		number(double)

GroupVatDto

Properties

Name	Description	Schema
groupVatId	<i>nullable</i>	integer (int32)
companyId		integer (int32)
year		integer (int32)
vatPeriod		VatPeriod
vatRecordingStatus		VatRecordingStatus
turnoverWithFee		VatTurnoverDto
turnoverWithoutFee		VatTurnoverDto
vatReductionFromPreviousPeriodAmount	<i>nullable</i>	number(double)

vatIncreaseFromPreviousPeriodAmount	<i>nullable</i>	number(double)
sendDate	<i>nullable</i>	string (date-time)

GroupVatListDto

Properties

Name	Description	Schema
groupVatId	<i>nullable</i>	integer (int32)
companyId		integer (int32)
year		integer (int32)
vatPeriod		VatPeriod
vatRecordingStatus		VatRecordingStatus
sendDate	<i>nullable</i>	string (date-time)

VatPeriod

Properties

Name	Description	Schema
vatPeriod	Enum: [January, February, March, April, May, June, July, August, September, October, November, December, FirstQuarter, SecondQuarter, ThirdQuarter, FourthQuarter]	string

UBLInvoiceDocumentType

Properties

Name	Description	Schema
ublInvoiceDocumentType	Enum: [ProformaInvoice, Invoice, CreditNote, DebitNote, PrepaymentInvoice]	string

VatDeductionRight

Properties

Name	Description	Schema
vatDeductionRight	Enum: [None, Partially, Fully]	string

RelatedVatDocumentDto

Properties

Name	Description	Schema
relatedVatDocumentId		integer (int32)
documentNumber	<i>nullable</i>	string

DocumentDi

rection

Properties

Name	Description	Schema
documentDirection	Enum: [Inbound, Outbound]	string

IndividualV

atDto

Properties

Name	Description	Schema
individualVatId		integer (int32)
companyId		integer (int32)
documentNumber	<i>nullable</i>	string
vatRecordingStatus		VatRecordingStatus
sendDate	<i>nullable</i>	string (date-time)
turnoverDate	<i>nullable</i>	string (date-time)

paymentDate	<i>nullable</i>	string (date-time)
documentType		UBLInvoiceDocumentType
turnoverDescription	<i>nullable</i>	string
turnoverAmount		number(double)
vatBaseAmount20		number(double)
vatBaseAmount10		number(double)
vatAmount		number(double)
totalAmount		number(double)
vatDeductionRight		VatDeductionRight
relatedDocuments	<i>nullable</i>	RelatedVatDocumentDto
documentDirection		DocumentDirection
relatedPartyIdentifier	<i>nullable</i>	string
foreignDocument		boolean

IndividualVatListDto

Properties

Name	Description	Schema
individualVatId		integer (int32)
documentNumber	<i>nullable</i>	string
vatRecordingStatus		VatRecordingStatus
sendDate	<i>nullable</i>	string (date-time)
documentType		UBLInvoiceDocumentType
turnoverAmount		number(double)
vatAmount		number(double)
vatDeductionRight		VatDeductionRight
documentDirection		DocumentDirection
relatedPartyIdentifier	<i>nullable</i>	string

foreignDocument		boolean
-----------------	--	---------

CirTicketStatus

Properties

Name	Description	Schema
cirTicketStatus	Enum: [Active, Canceled, Solved, Unsolved]	string

CirResourceType

Properties

Name	Description	Schema
cirResourceType	Enum: [Invoice, Settlement]	string

CirTicketChangeDto

Properties

Name	Description	Schema
id		integer (int64)
propertyName	<i>nullable</i>	string
oldValue	<i>nullable</i>	string
newValue	<i>nullable</i>	string
dateChanged		string (date-time)
user		ChangeUser
version		integer (int64)
serviceDesk		boolean

CirTicketHistoryDto

Properties

Name	Description	Schema
cirTicketId		integer (int64)
cirTicketChanges	<i>nullable</i>	CirTicketChangeDto

CirTicketDto

Properties

Name	Description	Schema
id		integer (int32)
cirId	<i>nullable</i>	string
category	<i>nullable</i>	string
data	<i>nullable</i>	string
organizationId		integer (int32)
userComment	<i>nullable</i>	string
operatorComment	<i>nullable</i>	object
status		CirTicketStatus
creationDate		string (date-time)
closingDate	<i>nullable</i>	string (date-time)
categoryCyr	<i>nullable</i>	string
companyNumber	<i>nullable</i>	string
organizationName	<i>nullable</i>	string
resourceId		CirResourceType
cirTicketHistory		CirTicketHistoryDto

CirTicketListResponse

Properties

Name	Description	Schema
total		integer (int32)
tickets	<i>nullable</i>	CirTicketDto

CirTicketSortEnum

Properties

Name	Description	Schema
cirTicketSortEnum	Enum: [CirId, CompanyNumber, OrganizationName, Data, CreationDate, ClosingDate]	string

SortDirection

Properties

Name	Description	Schema
sortDirection	Enum: [Asc, Desc]	string

CirTicketSortEnumSortItem

Properties

Name	Description	Schema
sortColumn		CirTicketSortEnum
sortDirection		SortDirection

PagingOptions

Properties

Name	Description	Schema
pageIndex		integer (int32)
pageSize		integer (int32)

CirTicketSearchEnum

Properties

Name	Description	Schema
cirTicketSearhEnum	Enum: [CirId, CompanyNumber, CompanyName, Data, CreatinDateFrom, CreatinDateTo, ClosingDateFrom, ClosingDateTo, Status, IssueType]	string

CirTicketSearchEnumRestrictionItem

Properties

Name	Description	Schema
field		CirTicketSearchEnum
values	<i>nullable</i>	string

CirTicketSearchParameter

Properties

Name	Description	Schema
sortItems	<i>nullable</i>	CirTicketSortE numSortItem
pagingOptions		PagingOptions
restrictions	<i>nullable</i>	CirTicketSearc hEnumRestrict ionItem

CirTicketCategory

Properties

Name	Description	Schema
cirTicketCategory	Enum: [Information, Validity, Settlement, Cancellation]	string

AddCirTicketRequ

est

Properties

Name	Description	Schema
cirInvoiceId	<i>nullable</i>	string
data	<i>nullable</i>	string
amount	<i>nullable</i>	number(double)
userComment	<i>nullable</i>	string
resourceType		CirResourceType
cirTicketCategory		CirTicketCategory

eSortColumn

Properties

Name	Description	Schema
eSortColumn	Enum: [Invoice_InvoiceId, Invoice_SenderName, Invoice_ReceiverName, Invoice_AccountingDateUtc, Invoice_InvoiceDateUtc, Invoice_PaymentDateUtc, Invoice_SumWithoutVat, Invoice_VatRate, Invoice_VatSum, Invoice_SumWithVat, Invoice_ReferenceNumber, Invoice_Description, Invoice_OrderNumber, Invoice_InvoiceNumber, Invoice_Status, Invoice_ServiceId, Invoice_ChannelId, Invoice_ChannelAdress, Invoice_DocumentType, Invoice_InvoiceSentDateUtc, Invoice_InvoiceType]	string

SortItem

Properties

Name	Description	Schema
sortColumn		eSortColumn
sortDirection		SortDirection

eRestrictionField

Properties

Name	Description	Schema
eRestrictionField	Enum: [General, Invoice_Sender_Like, Invoice_Receiver_Like, Invoice_InvoiceNumber_Like, Invoice_InvoiceNumber_Equals, Invoice_AccountingDateUtc_Before,	string

	Invoice_AccountingDateUtc_After, Invoice_InvoiceSentDateUtc_Before, Invoice_InvoiceSentDateUtc_After, Invoice_PaymentDateUtc_Before, Invoice_PaymentDateUtc_After, Invoice_ReferenceNumber_Like, Invoice_Description_Like, Invoice_Note_Like, Invoice_OrderNumber_Like, Row_Code_Like, Row_Description_Like, Row_Unit_Like, Invoice_Status, Invoice_ServiceId, Invoice_Channel, Invoice_ChannelAddress, Invoice_InvoiceType, Invoice_SentToCir]	
--	---	--

RestrictionItem

Properties

Name	Description	Schema
field		eRestrictionField
values	<i>nullable</i>	string

SearchParameter

Properties

Name	Description	Schema
sortItems	<i>nullable</i>	SortItem
pagingOptions		PagingOptions
restrictions	<i>nullable</i>	RestrictionItem

InvoiceTypes

Properties

Name	Description	Schema
invoiceTypes	Enum: [Regular, Credit, DebitNote, Prepayment]	string

SmallInvoiceDto

Properties

Name	Description	Schema
receiverId	<i>nullable</i>	integer (int32)
receiverIsDeleted		boolean
channel	<i>nullable</i>	integer (int32)
channelAdress	<i>nullable</i>	string
serviceProvider	<i>nullable</i>	string
errorCode		ErrorCodes
status		SalesInvoiceStatus
cirStatus		CirInvoiceStatus
cirInvoiceId	<i>nullable</i>	string
invoiceType		InvoiceTypes
ispAcceptedTo RepresentCompany		boolean
ispName	<i>nullable</i>	string
serviceId	<i>nullable</i>	string
invoiceId		integer (int64)
senderId		integer (int32)
sender	<i>nullable</i>	string
receiver	<i>nullable</i>	string
invoiceNumber	<i>nullable</i>	string
accountingDateUtc	<i>nullable</i>	string (date-time)
paymentDateUtc	<i>nullable</i>	string (date-time)
invoiceDateUtc	<i>nullable</i>	string (date-time)
invoiceSentDateUtc	<i>nullable</i>	string (date-time)
referenceNumber	<i>nullable</i>	string
fineRatePerDay		number(double)
description	<i>nullable</i>	string
note	<i>nullable</i>	string
orderNumber	<i>nullable</i>	string
currency	<i>nullable</i>	string
discountPercentage		number(double)
discountAmount		number(double)

sumWithoutVat		number(double)
vatRate		number(double)
vatSum		number(double)
sumWithVat		number(double)
createdUtc		string (date-time)
lastModifiedUtc		string (date-time)
version		integer (int64)
modelNumber	<i>nullable</i>	string

SearchInvoiceResultDto

Properties

Name	Description	Schema
total	<i>nullable</i>	integer (int32)
totalSum		number(double)
invoices	<i>nullable</i>	SmallInvoiceDto
requestId	<i>nullable</i>	string

CustomFields

Properties

Name	Description	Schema
customFields	Enum: [DocumentType]	string

PurchaseInvoiceCustomFieldDto

Properties

Name	Description	Schema
------	-------------	--------

customField		CustomFields
value	<i>nullable</i>	string

SmallPurchaseInvoiceDto

Properties

Name	Description	Schema
invoiceId		integer (int64)
senderApplicationId		integer (int32)
senderId		integer (int32)
receiverId		integer (int32)
receiverUserAc countId	<i>nullable</i>	integer (int32)
status		PurchaseInvoiceStatus
invoiceNumber	<i>nullable</i>	string
accountingDateUtc		string (date-time)
invoiceDateUtc	<i>nullable</i>	string (date-time)
invoiceSentDateUtc		string (date-time)
paymentDateUtc	<i>nullable</i>	string (date-time)
referenceNumber	<i>nullable</i>	string
fineRatePerDay		number(double)
description	<i>nullable</i>	string
note	<i>nullable</i>	string
orderNumber	<i>nullable</i>	string
currency	<i>nullable</i>	string
discountPercentage		number(double)
discountAmount		number(double)
sumWithoutVat		number(double)
vatRate		number(double)

vatSum		number(double)
sumWithVat		number(double)
serviceId	<i>nullable</i>	string
invoiceFilePath	<i>nullable</i>	string
sender	<i>nullable</i>	string
receiver	<i>nullable</i>	string
duplicate		integer (int32)
isDeleted		boolean
customFields	<i>nullable</i>	PurchaseInvoiceCustomFieldDto
invoiceMessage	<i>nullable</i> Maximum Length: 500 Minimum Length: 0	string
acceptRejectMessage	<i>nullable</i> Maximum Length: 500	string
cirInvoiceId	<i>nullable</i>	string
cirStatus		CirInvoiceStatus
invoiceType		InvoiceTypes
ispAcceptedTo RepresentCompany		boolean
ispName	<i>nullable</i>	string

SearchPurchaseInvoiceResultDto

Properties

Name	Description	Schema
total	<i>nullable</i>	integer (int32)
totalSum		number(double)
invoices	<i>nullable</i>	SmallPurchase InvoiceDto
requestId	<i>nullable</i>	string

PurchaseFileDto

Properties

Name	Description	Schema
id		integer (int32)
name	<i>nullable</i>	string
extension	<i>nullable</i>	string
invoiceId		integer (int64)
mainPdf		boolean
mainXml		boolean
isFitekInZip		boolean
isLink		boolean
link	<i>nullable</i>	string

PurchaseSelectedPrepaymentInvoiceDto

Properties

Name	Description	Schema
invoiceId		integer (int64)
invoiceNumbe	<i>nullable</i>	string
prepayedAmount		number(double)
prepayedVAT		number(double)
currency	<i>nullable</i>	string
paymentDate		string (date-time)
contractId		integer (int32)

VatPointDates

Properties

Name	Description	Schema
vatPointDate	Enum: [None, IssuingDate, DeliveryDate, PaymentDate]	string

PurchaseInvoiceDto

Properties

Name	Description	Schema
-------------	--------------------	---------------

invoiceId		integer (int64)
senderApplicationId		integer (int32)
senderId		integer (int32)
receiverId		integer (int32)
publicPurchaseContractSignerId		integer (int32)
receiverUserAccountId	<i>nullable</i>	integer (int32)
status		PurchaseInvoiceStatus
invoiceNumber	<i>nullable</i>	string
senderReceiverContractNumber	<i>nullable</i>	string
accountingDateUtc		string (date-time)
invoiceDateUtc	<i>nullable</i>	string (date-time)
paymentDateUtc		string (date-time)
referenceNumber	<i>nullable</i>	string
modelName	<i>nullable</i>	string
fineRatePerDay		number(double)
description	<i>nullable</i>	string
note	<i>nullable</i>	string
orderNumber	<i>nullable</i>	string
currencyName	<i>nullable</i>	string
discountPercentage		number(double)
discountAmount		number(double)
sumWithoutVat		number(double)
vatRate		number(double)
vatSum		number(double)
sumWithVat		number(double)
serviceId	<i>nullable</i>	string
invoiceFilePath	<i>nullable</i>	string
sender	<i>nullable</i>	string
receiver	<i>nullable</i>	string
publicPurchaseContractSigner	<i>nullable</i>	string

duplicate		integer (int32)
isDeleted		boolean
files	<i>nullable</i>	PurchaseFileDto
customFields	<i>nullable</i>	PurchaseInvoiceCustomField Dto
purchaseSelectedPrepaymentI nvoices	<i>nullable</i>	PurchaseSelectedPrepaymentI nvoiceDto
invoiceMessage	<i>nullable</i> Maximum Length: 500 Minimum Length: 0	string
acceptRejectMessage	<i>nullable</i> Maximum Length: 500	string
cirInvoiceId	<i>nullable</i>	string
cirAmountChangeId	<i>nullable</i>	string
cirStatus		CirInvoiceStatus
cirHistory		CirHistoryDto
cirAssignmentHistory		InvoiceHistoryDto
cirSettledAmount		number(double)
isCreditInvoice		boolean
isDebitNote		boolean
cancelInvoiceMessage	<i>nullable</i>	string
stornoNumber	<i>nullable</i>	string
isPrepaymentInvoice		boolean
addVatRate	<i>nullable</i>	boolean
receiverCalculatedVatRate	<i>nullable</i>	number(double)
vatNotCalculated		boolean
vatExemptionReasonId	<i>nullable</i>	integer (int64)
vatExemptionReasonKey	<i>nullable</i>	string
vatExemptionFreeFormNote	<i>nullable</i>	string
totalToPay	<i>nullable</i>	number(double)
vatPointDate		VatPointDates

vatNumberFactoringCompany	<i>nullable</i>	string
factoringContractNumber	<i>nullable</i>	string
sourceInvoiceSelectionMode		SourceInvoiceSelectionMode
indebtednessP eriodFromDate		string (date-time)
indebtednessPeriodToDate		string (date-time)
sourceInvoices	<i>nullable</i>	InvoiceLinkDto
creditInvoices	<i>nullable</i>	InvoiceLinkDto
debitNotes	<i>nullable</i>	InvoiceLinkDto
ispAcceptedToRepresentCom pany	<i>nullable</i>	boolean
ispName	<i>nullable</i>	string

AcceptRejectPurchaseInvoiceByCirInvoiceId

Properties

Name	Description	Schema
cirInvoiceId	<i>nullable</i>	string
accepted		boolean
comment	<i>nullable</i>	string

AcceptRejectPurchaseInvoiceResponse

Properties

Name	Description	Schema
invoice		ChangeStatusInvoiceRespon se
success		boolean

CompanyAccountIdentificationDto

Properties

Name	Description	Schema
registrationNumber	<i>nullable</i>	string

jbkjs	<i>nullable</i>	string
vatNumber	<i>nullable</i>	string

CompanyAccountOnEfAkturaDto

Properties

Name	Description	Schema
eFakturaRegist eredCompany		boolean

2.52. Корацн за повезнвање *ERP* са снстемом електронскнх фактура

Корнсннн коjn желе да повежу своj *ERP* са снстемом електронскнх фактура, потребно да:

- a) Преузму API документациjу са портала <https://www.efaktura.gov.rs/>
- b) Отворе корнсннчкн налог на снстему е-фактура
- c) У одеjку подешавања (снстема е-фактура) – *API management* – корнсннк има опциjу да генерише API кључ за идентификациjу
- d) Корнсннк уграђује самостално или доставља свом пружаоцу услуге односно добављачу информационог снстема API кључ за идентификациjу коjn се уграђује у API методе.

**3. Корисничко упутство за кориснички интерфејс
Система електронских фактура**



**СИСТЕМ ЗА СЛАЊЕ, ПРИЈЕМ, УПРАВЉАЊЕ
И ЧУВАЊЕ ЕЛЕКТРОНСКИХ ФАКТУРА**

Мај 2022.

3.1. УВОД

Систем електронских фактура (СЕФ) омогућава правним лицима и предузетницима:

а) да креирају електронску фактуру или учитају датотеку са електронском фактуром из свог система и пошаљу је купцу; б) да креирају електронску фактуру или учитају датотеку са електронском фактуром из свог система и пошаљу је купцу који је корисник јавних средстава, уз истовремену аутоматску регистрацију фактуре у Централном регистру фактура; ц) да приме електронску фактуру од добављача и одштампају је или преузму у електронском облику у свој систем ради даље обраде и д) електронски евидентирају обрачун пореза на додату вредност (у име субјекта промета у оквиру својих овлашћења).

3.2. ПРИСТУПАЊЕ СИСТЕМУ Е-ФАКТУРА И РЕГИСТРАЦИЈА

Да би корисник користио услуге система е-Фактура потребно је да се претходно региструје на Порталу за електронску идентификацију (<https://eid.gov.rs/>).

Регистрација је могућа на два начина:

- квалификованим електронским сертификатом или
- корисничким именом и лозинком уз обавезну активацију мобилне апликације ConsentID.

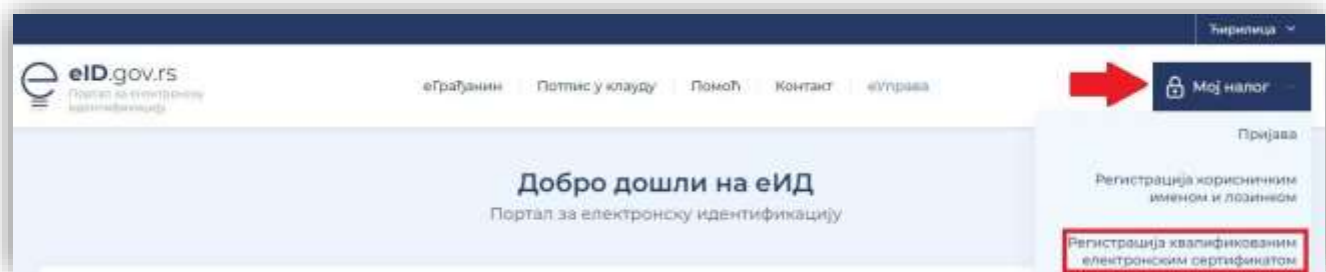
Корисник за потребе коришћења систем еФактуре може да изабере један од два начина регистрације. У наставку ћемо детаљно објаснити како се корисник региструје квалификованим електронским сертификатом а како корисничким именом и лозинком уз обавезну активацију мобилне апликације ConsentID.

3.2.1. Регистрација квалификованим електронским сертификатом

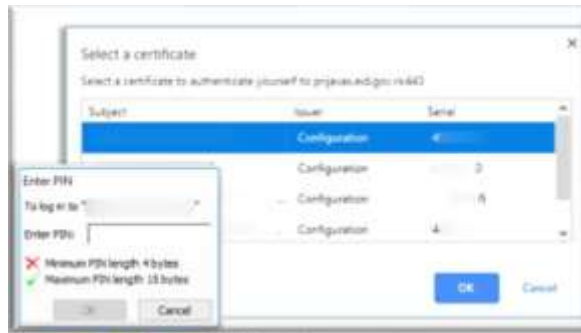
Уколико је корисник одлучио да налог региструје квалификованим електронским сертификатом потребно је да поседује сертификат издат од стране овлашћеног сертификационог тела у Републици Србији и да инсталира све софтвере који су неопходни за рад са сертификатом. Софтвере преузима и инсталира са веб странице одговарајућег сертификационог тела.

3.2.2. Регистрација квалификованим електронским сертификатом (за грађане Србије и стране држављане који поседују евиденцијски број странца)

Регистрацију корисник можете покренути одабиром опције Мој налог у горњем десном углу а затим у падајућој листи изабрати **Регистрација квалификованим електронским сертификатом**.



Одабере свој електронски сертификат и унесите ПИН свог квалификованог електронског сертификата.



Након уноса ПИН-а биће омогућен приступ и биће приказани подаци који су забележени на самом сертификату (ЈМБГ / Евиденцијски број странца (ЕБС), име, презиме и адреса електронске поште адреса). Подаци који се учитају са сертификата, изузев адресе електронске поште, не могу да се мењају.

По питању адресе електронске поште, постоје три случаја:

1. Корисник има забележену адресу у сертификату и не жели да је измени.
2. Корисник има забележену адресу на сертификату, али жели да је промени за даљу комуникацију.
3. Корисник нема забележену адресу на квалификованом сертификату

Напомена: Корисници који успешно креирају налог помоћу квалификованог електронског сертификата могу самостално активирати мобилну апликацију ConsentID. Потребно је да корисник генерише параметре на Порталу еИД – упутство је доступно на [линку](#) Након тога је потребно да инсталирате мобилну апликацију ConsentID и упишете параметре. Упутство је доступно на [линку](#).

3.2.3. Регистрација квалификованим електронским сертификатом за нерезиденте

Уколико је корисник нерезидент, једини начин регистрације и пријаве на систем је квалификованим електронским сертификатом. Упутство за регистрацију квалификованим електронским сертификатом за нерезидента је доступно на [линку](#).

3.2.4. Регистрација корисничким именом и лозинком уз обавезну активацију мобилне апликације ConsentID

Регистрација корисничким именом и лозинком уз обавезну активацију мобилне апликације ConsentID је могућа на два начина:

Online регистрација корисничким именом и лозинком на Порталу еИД. Упутство за грађане Србије је доступно на [линку](#). Упутство за стране држављане који имају евиденцијски број странца је доступно [овде](#).

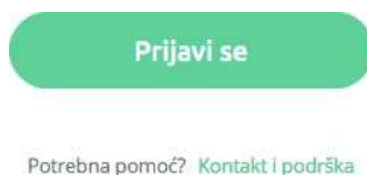
Након успешне регистрације корисничким именом и лозинком потребно је да корисник преузме параметре за мобилну апликацију ConsentID на неком од шалтера наших регистрационих тела. Списак шалтера је доступан на [линку](#). Након тога је потребно да корисник инсталира и активира мобилну апликацију ConsentID. Упутство како да корисник активира мобилну апликацију ConsentID је доступно [овде](#).

Регистрација корисничким именом и лозинком је омогућена на шалтеру регистрационог тела од стране овлашћеног службеног лица. Након успешне регистрације на шалтеру овлашћено службено лице ће кориснику издати параметре за активацију мобилне апликације ConsentID. Списак шалтера је доступан на [линку](#). Упутство за активацију мобилне апликације ConsentID можете преузети [овде](#).

3.3. Приступање систему е-Фактура

Корисник који је успешно регистровао кориснички налог на Порталу еИД квалификованим електронским сертификатом или корисничким именом и лозинком уз обавезну активацију мобилне апликације ConsentID обезбедио је пријаву високим нивоом поузданости на систем еФактуре.

Потребно је да одабере опцију „**Пријави се**“ на почетној страници (слика бр. 1)

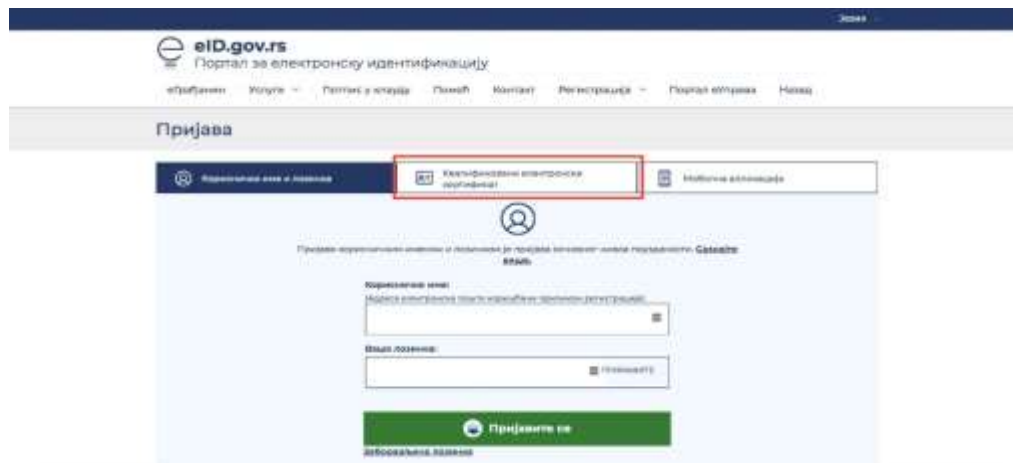


Слика бр. 1 – Опција којом започињемо пријаву помоћу квалификованог електронског сертификата

Након тога биће преусмерен на страницу Портала за електронску идентификацију где може одабрати један од два понуђена начина пријаве:

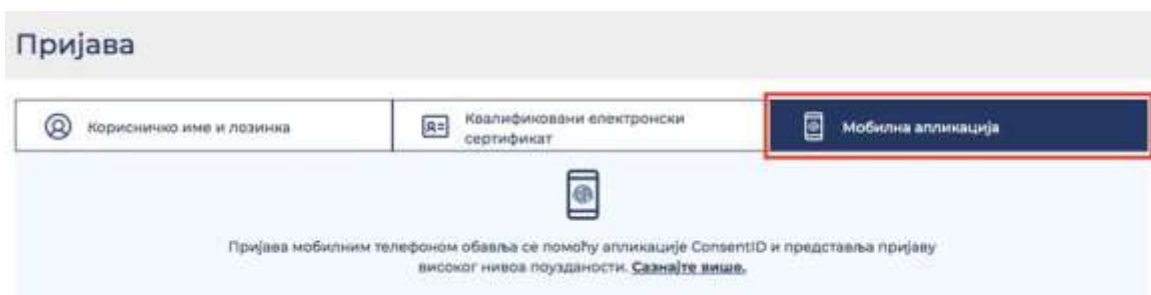
1. квалификованим електронским сертификатом или
2. мобилном апликацијом

Уколико корисник одабере опцију пријава квалификованим електронским сертификатом (слика бр 2.) – потребно је да кликне на квалификовани електронски сертификат а затим на дугме Пријавите се



Слика бр. 2 Пријава квалификованим електронским сертификатом

Уколико корисник одабере опцију пријава мобилном апликацијом (слика бр.3) потребно је да у поље корисничко име унесе имејл адресом којом се регистровао и кликне на дугме Пријавите се.



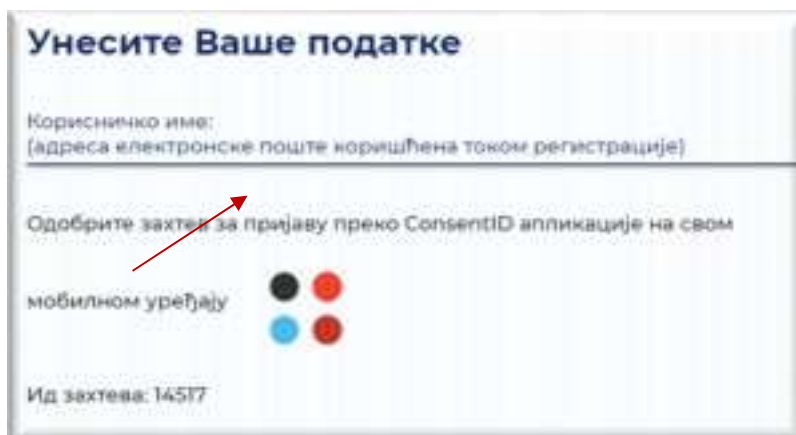
Слика бр.3 Пријава преко мобилне апликације

Корисничко име:
(Адреса електронске поште коришћена приликом регистрације)

Пријавите се

Слика бр.4 Унос корисничког имена

У том тренутку екран ће изгледати као на слици испод.



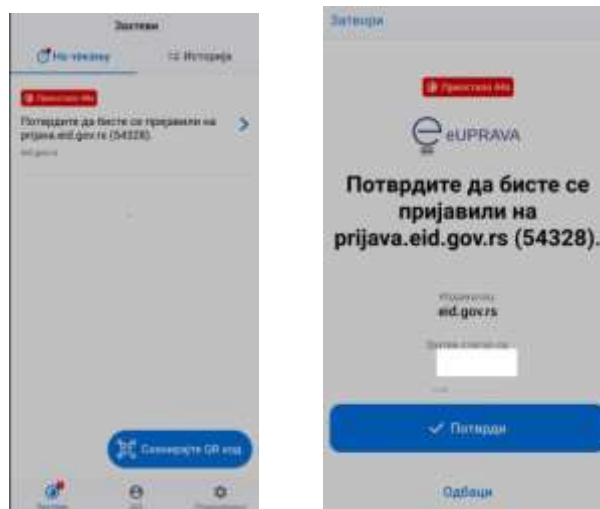
Слика бр.5 Екран након уноса корисничког имена

Покрените мобилну апликацију ConsentID и унесите ПИН (који сте сами креирали).



Слика бр.6 Унос ПИН-а

Отвара се форма као на слици испод. Стићи ће нотификација да постоји захтев за ауторизацију пријаве. Кликните на дугме Захтеви а затим Потврдите да бисте се пријавили.



Слика бр.7 Одобравање захтева

Након успешне обраде захтева, портал за еИД извршава пријаву и на рачунару или мобилном уређају са којег је покренута пријава.



Слика бр.8 Ауторизација

Тим кораком је пријава мобилном апликацијом ConsentID успешно завршена.

3.4. СИСТЕМ Е-ФАКТУРА УПУТСТВО ЗА КОРИСНИКЕ

3.4.1. Отварање налога субјекта на систему е-Фактура

Након пријаве преко портала за електронску идентификацију корисник ће бити преусмерен назад на Систем е-Фактура. У зависности од тога да ли већ има активан кориснички налог или региструје нови корисник ће бити преусмерен на:

- Командну таблу свог корисничког налога – уколико има активан кориснички налог;

- Страницу за одабир типа субјекта кога заступа (слика бр.10) уколико региструје нови кориснички налог.



Слика бр.10 Одабир типа субјекта

Уколико корисник заступа правно лице потребно је да унесе Матични број типа субјекта и да одабере један од 7 понуђених типова субјеката:

- Привредно друштво
- Предузетник
- Удружење
- Стечајна маса
- Фондација/Задужбина
- Спортско удружење
- Комора

Потребно је да корисник унесе Јединствени број корисника јавних средстава (ЈБКЈС) и одабере тип субјекта „Корисник јавних средстава“ уколико заступа корисника јавних средстава, односно да одабере тип субјекта „Друго“ и унесе Порески идентификациони број (ПИБ) уколико заступа правно лице које је регистровано у Јединственом регистру пореских обвезника (ЈРПО) и није привредно друштво нити корисник јавних средстава. (слика бр. 11)

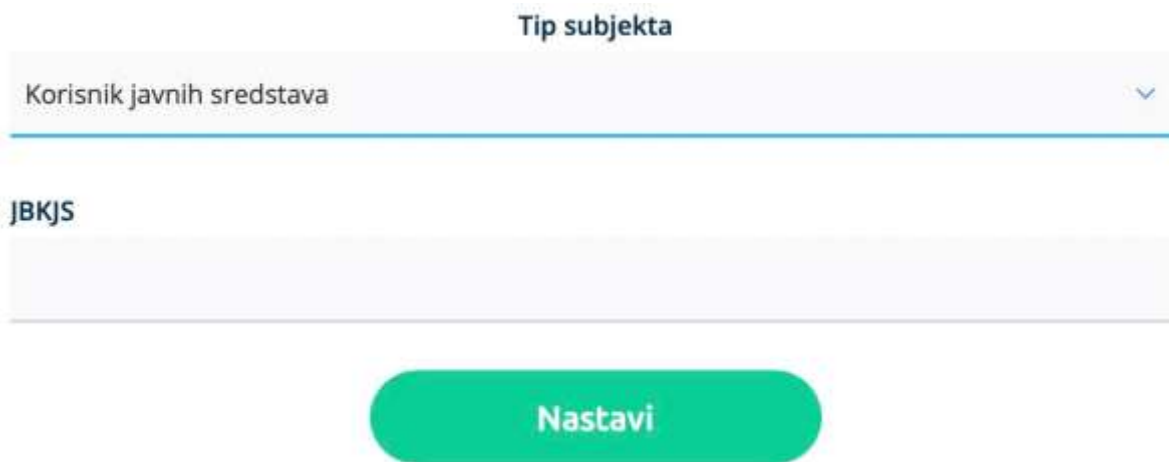
Након одабира опције „Настави“ врши се провера да ли је корисник законски заступник за одабраног субјекта и уколико јесте биће му креиран Администраторски налог за одабраног субјекта и биће преусмерен на „Командну таблу“ свог новог налога, у супротном добиће адекватну поруку да нема захтевано овлашћење.



Слика бр.11 Тип субјекта

3.4.2. Отварање налога за „Корисника јавних средстава“ на систему е-Фактура

Након што се корисник први пут пријави на систем е-Фактура, биће преусмерен на почетни екран за одабир типа субјекта „Корисник јавних средстава“ за коју је законски заступник. Налог „Корисника јавних средстава“ може креирати само законски заступник, а накнадно може овластити друга лица за рад на налогу Корисника јавних средстава кога заступа. Након тога потребно је да унесе Јединствени број корисника јавних средстава (ЈБКЈС). (Слика бр.12).



Слика бр.12 Корисник јавних средстава

Уколико корисник унесе Јединствени број корисника јавних средстава (ЈБКЈС) за кога није законски заступник, систем ће га обавестити да није законски заступник за одабраног корисника јавних средстава, односно да нема право да отвори налог на систему е-Фактура. (Слика бр.13)

! Nismo uspjeli da potvrdimo da ste zakonski zastupnik. Proverite vaše podatke pokušajte ponovo

Tip subjekta

Korisnik javnih sredstava

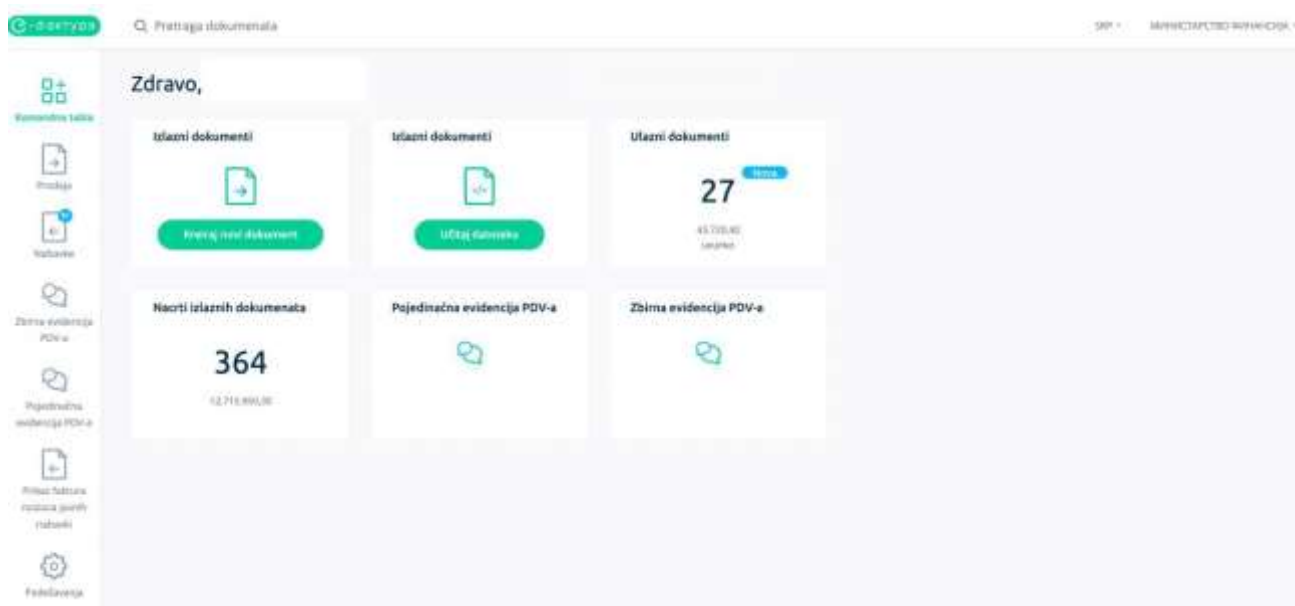
JBKJS

10522

Nastavi

Слика бр.13 Провера законског заступника

Уколико корисник унесе исправне податке Корисника јавних средстава за које је законски заступник, систем ће након успешне провере података преусмерити корисника на почетни екран његовог новог корисничког налога за Корисника јавних средстава на систему е-фактура. (Слика бр.14)



Слика бр.14 Командна табла

Овим је кориснички налог на систему е-Фактура креиран и спреман за употребу.

Рад пореских пуномоћника на систему е-Фактура

Код регистрације новог налога, уколико корисник ради за компанију која је порески пуномоћник за неки други правни субјект и овлашћен је да заступа тај правни субјект, потребно је да одабере тип субјекта „Друго“, унесе ПИБ правног субјекта који заступа и свој ЈМБГ, односно број пасоша или број личне карте страног лица уколико је порески пуномоћник нерезидент(слика бр. 15).



Tip subjekta

Drugo

PIB

JMBG/ Broj pasoša/ Lični broj stranca

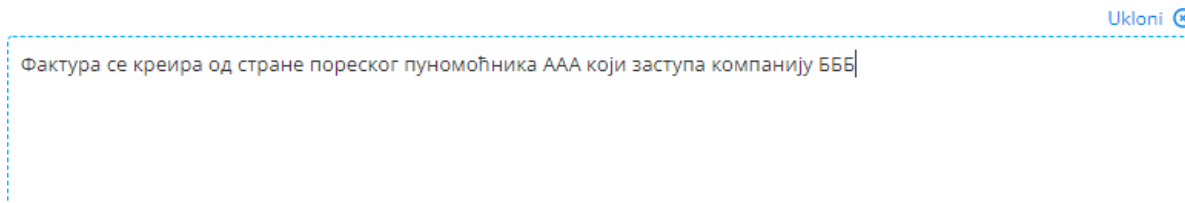
Za potrebe provere da ste zakonski zastupnik, potreban nam je Vaš Matični broj (JMBG). Matični broj se ne čuva u našoj bazi, već se koristi isključivo u svrhu provere zakonskog zastupnika.

Nastavi

Слика бр. 15 Унос података код пријаве пореских пуномоћника

Након одабира опције „Настави“ врши се провера да ли је корисник овлашћено лице за одабраног субјекта и уколико јесте биће му креиран Администраторски налог за одабраног субјекта и биће преусмерен на „Командну таблу“ свог новог налога, у супротном добиће адекватну поруку да нема захтевано овлашћење.

Поступак уноса новог документа је истоветан као код осталих типова правних субјеката, с тим што је у пољу „Коментар“ потребно унети информацију да се фактура креира од стране пореског пуномоћника који заступа изабраног правног субјекта (слика бр. 16)



Ukloni

Фактура се креира од стране пореског пуномоћника ААА који заступа компанију БББ

Слика бр. 16 Унос коментара у случају креирања фактуре од стране пореског пуномоћника

3.4.3. Додавање новог администраторског налога за ново правно лице постојећем кориснику

Постојећи корисник система е-Фактура има могућност одабира и додавања новог субјекта на постојећи кориснички налог на Систему е-Фактура уколико је корисник законски заступник за наведени тип субјекта. Кликом на назив тренутно активног привредног субјекта у горњем десном углу екрана отвара се прозор са опцијом „Додај нову компанију“ (слика бр. 17)



Слика бр.17 Додавање новог типа субјекта

Одабиром опције „Додај нову компанију“ отвара се нови прозор за одабир типа субјекта. Уколико корисник жели да заступа правно лице потребно је да унесе Матични број привредног субјекта и да одабере један од 7 понуђених типова привредних субјеката:

- Привредно друштво
- Предузетник
- Удружење
- Стечајна маса
- Фондација/Задужбина
- Спортско удружење
- Комора

да унесе Јединствени број корисника јавних средстава (ЈБКЈС) и одабере тип субјекта „Корисник јавних средстава“ уколико жели да заступа корисника јавних средстава, односно да одабере тип субјекта „Друго“ и унесе Порески идентификациони број (ПИБ) уколико жели да заступа субјекта који је регистрован у Јединственом регистру пореских обвезника (ЈРПО) и није привредни субјекат нити корисник јавних средстава. (слика бр.18)

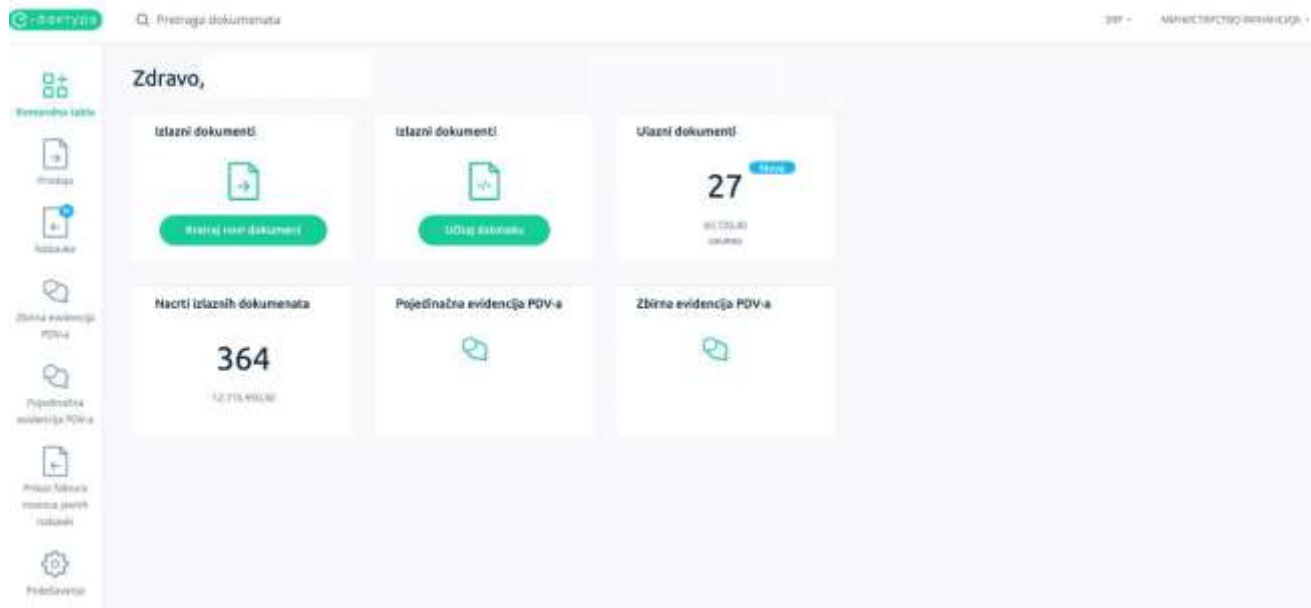
Након одабира опције „Настави“ врши се провера да ли је корисник законски заступник за одабраног субјекта, уколико јесте законски заступник биће му креиран Администраторски налог за одабраног тип субјекта и биће преусмерен на Командну таблу његовог новог налога, у супротном, ако није законски заступник добиће адекватну поруку и неће моћи да приступи налогу.



Слика бр.18 Тип субјекта

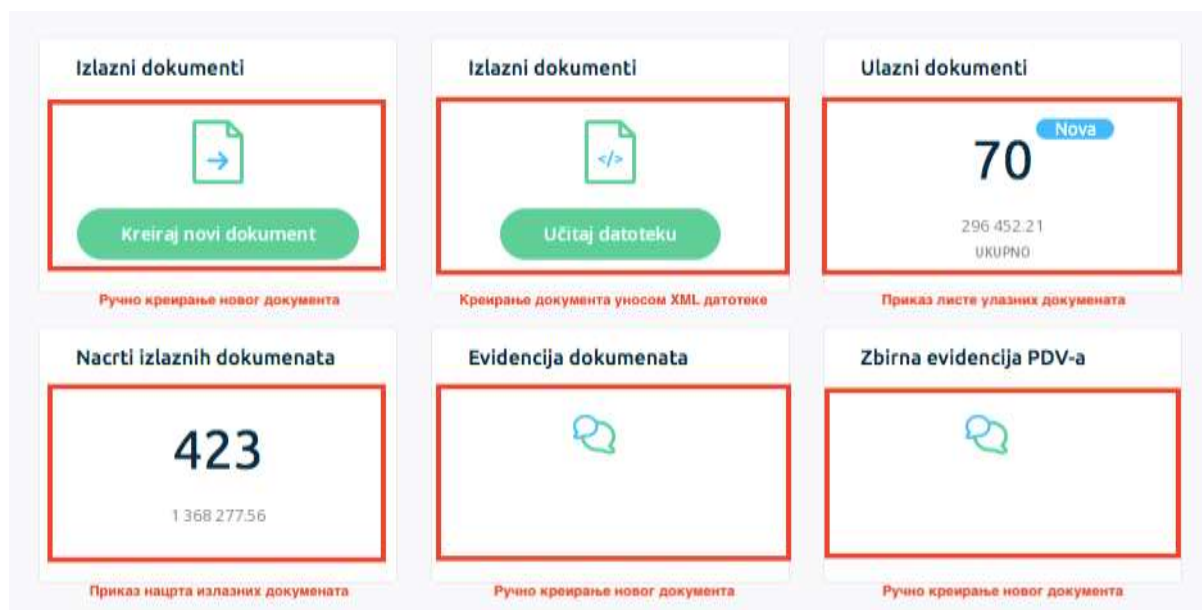
3.4.4. Командна табла (преглед основних елемената корисничког налога на систему е-Фактура)

Након аутентикације, корисник приступа налогу за који је овлашћен и путем командне табле (Слика бр.19) бира жељену активност.



Слика бр.19 Командна табла

На централном делу екрана се налазе иконице које представљају пречице за функционалности које се најчешће користе. (Слика бр. 20)

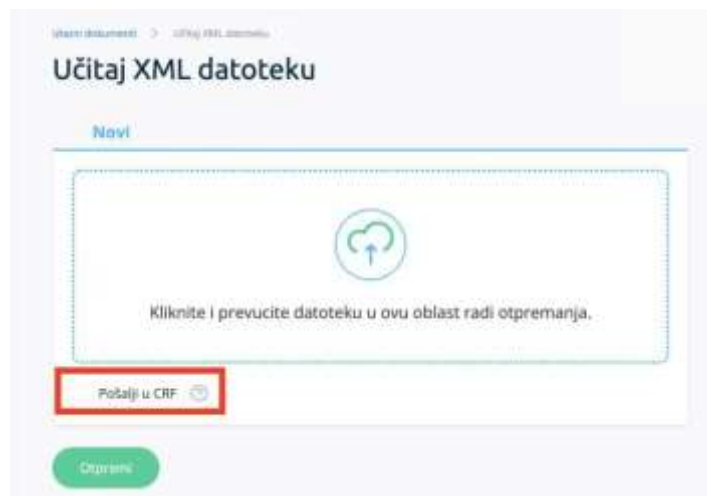


Слика бр.20 Командна табла – детаљи

3.4.5. Излазни и улазни документи

„Креирај нови документ“: отвара страницу на којој се ручно креира излазни документ.

Излазни документи – „Учитај датотеку“: одабиром опције учитај датотеку, кориснику се отвара страница за отпремање електронског документа у XML формату (UBL 2.1 стандард). Кликом на поље за унос документа кориснику се нуди могућност да одабере датотеку са свог рачунара која садржи документ у XML формату. (Сл. бр.21). Приликом отпремања електронског документа у XML формату корисник има могућност да назначи да ли се документ региструје у ЦРФ-у.



Слика бр.21 Учитавање излазног документа

Улазни документи: отвара страницу на којој се приступа листи докумената примљених од добављача.

Нацрти излазних докумената: отвара страницу са свим излазним документима који су у статусу „Нацрта“.

Појединачна евиденција ПДВ-а: отвара преглед свих евидентираних докумената који нису послати или примљени кроз Систем е-Фактура.

Збирна евиденција ПДВ-а: отвара преглед свих збирних евиденција ПДВ-а.

Претрага докумената: у горњем делу „Командне табле“ налази се тражилица путем које се врши претрага излазних и улазних докумената по следећим критеријумима:

- број документа
- назив купца/добављача
- шифра партнера (интерна шифра купца/добављача у систему корисника)
- број референце
- назив ставке.

Одабир језика: у горњем десном делу „Командне табле“ налази се падајући мени за избор језика платформе. Доступни језици на платформи су: српски Латиница, српски

ћирилица и енглески језик.

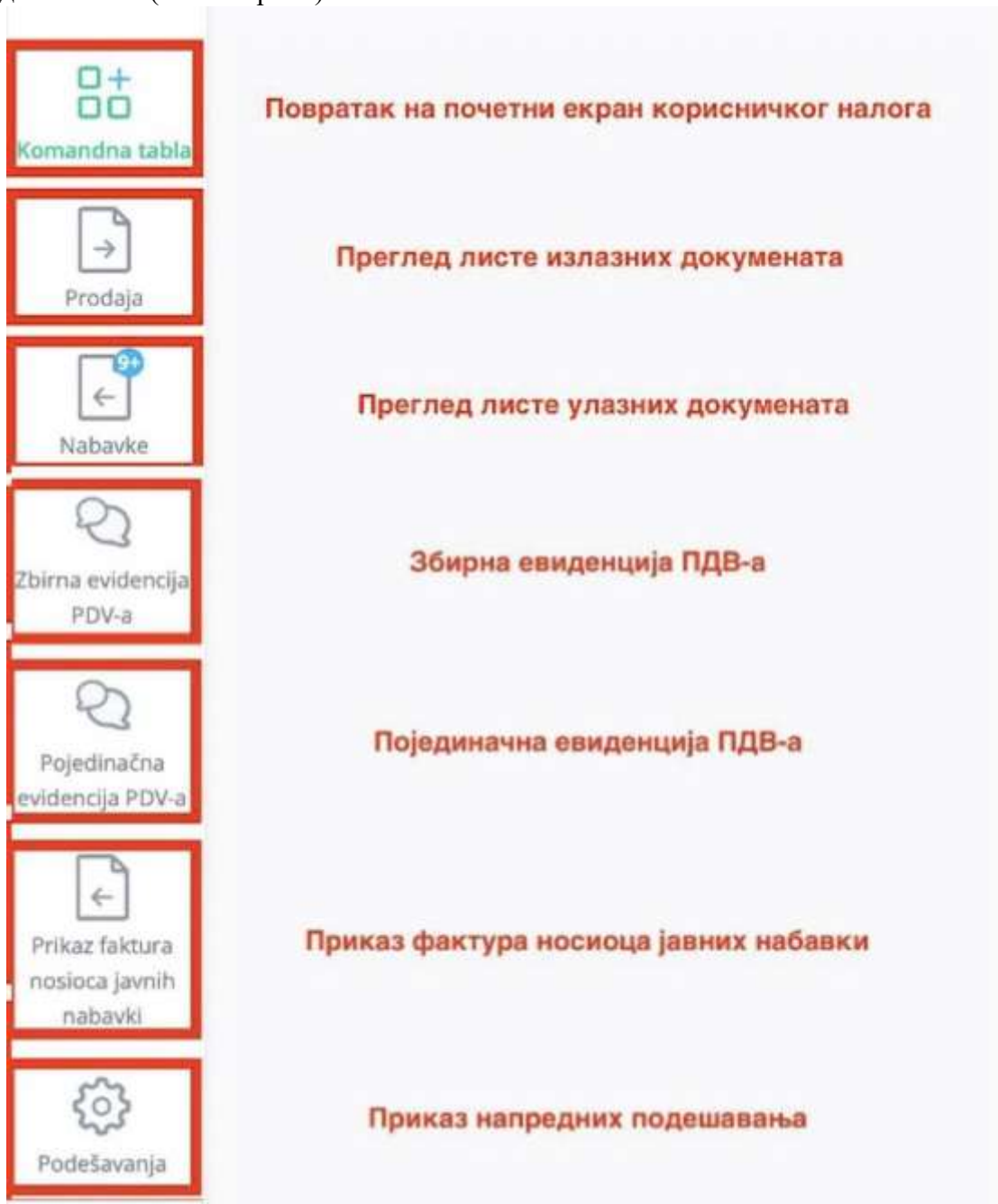
Моји детаљи: кликом на назив типа субјекта у горњем десном углу, отвара се опција „Моји детаљи“ путем које корисник добија увид и приступ основним подацима о компанији у чије име приступа. У оквиру одељка „Моји детаљи“ корисник може променити своје приказано име и лозинку. У оквиру одељка ”Детаљи исправки” корисник може видети листу свих измена и исправки у новим верзијама система. Уколико је корисник законски заступник за више типова субјекта одабиром опције „Додај нову компанију“ корисник може креирати нове налоге на Систему е-фактура за друге типове субјекта. Након додавања нових типова субјекта корисник из листе субјекта врши одабир одговарајућег налога.(Слика бр.22)



Слика бр.22 Одабир више субјекта

3.4.6. ГЛАВНИ МЕНИ

На левој страни „Командне табле“ налазе се главни мени истега са ставкама „Командна табла, Продаја, Набавке, Збирна евиденција ПДВ-а, Појединачна евиденција ПДВ-а и Подешавања.“ (Слика бр. 23)



Слика бр.23 Главни мени

3.4.7. ПРОДАЈА

Одабиром менија „Продаја“ са леве стране екрана корисник добија табеларни приказ свих излазних докумената са основним подацима: Број документа, Тип документа, ЦРФ идентификатор, ЦРФ статус, Статус, Назив купца, Износ документа, Датум документа и Датум слања. (Слика бр.24)

Broj dokumenta	Tip dokumenta	CRF identifikator	CRF status	Status	Klijent	Iznos	Datum prometa	Datum Slanja
MF777Test	Knjizno zaduženje			→ Odobreno	МИНИСТАРСТВО ФИНАНСИЈА - УПРАВА...	120,00 KSD		28.11.2022
MF776Test	Knjizno zaduženje			→ Odobreno	МИНИСТАРСТВО ФИНАНСИЈА - УПРАВА...	220,00 KSD		28.11.2022
MF775Test	Faktura	SRV6	Aktivna	→ Odobreno	МИНИСТАРСТВО ФИНАНСИЈА - УПРАВА...	2.181,10 KSD	28.11.2022	28.11.2022
MF774Test	Aventur račun			→ Odobreno	МИНИСТАРСТВО ФИНАНСИЈА - УПРАВА...	1.200,00 KSD		28.11.2022
MF600Test	Faktura			→ Odbijeno	СТОП-АЛЕКОПТРА ЗДРАВА СРБИЈА	3.050,00 KSD	07.11.2022	07.11.2022
MF485Test	Faktura			→ Odbijeno	ZLATNI PEK DOO ŠUMADIJE	14.100,00 KSD	03.11.2022	03.11.2022
MF626Test	Faktura			→ Odbijeno	ZLATNI PEK DOO ŠUMADIJE	0,00 KSD	03.11.2022	03.11.2022
MF460Test	Faktura			→ Odbijeno	ZLATNI PEK DOO ŠUMADIJE	950,00 KSD	03.11.2022	03.11.2022
MF447Test	Faktura			→ Odbijeno	DOO TAMIŠ 1926 PANČEVO	0,00 KSD	03.11.2022	03.11.2022
0711221980	Faktura			→ Odbijeno	DOO TAMIŠ 1926 PANČEVO	56,80 KSD	04.11.2022	07.11.2022

Слика бр.24 Приказ излазних докумената

Селектовањем „checkbox“ поља “Регистроване у ЦРФ-у“ (Слика бр. 25) корисник добија табеларни приказ свих фактура које су регистроване у Централном регистру фактура са ЦРФ статусима.

Identifikator	CRF status	Status	Klijent
		Stornirano	DOO TAMIŠ 1926 PANČEVO
		Stornirano	DOO TAMIŠ 1926 PANČEVO

Слика бр.25 Фактуре регистроване у ЦРФ-у

Излазна документа је могуће филтрирати према статусу одабиром опције “Сви статуси” (Слика бр. 26). Статуси излазних докумената могу бити:

- Нацрт - документ је у фази израде
- Послато - документ је послат
- Отказано – документ је отказан
- Сторнирано – документ је сторниран

- Слање – документ је тренутно у процесу слања примаоцу
- Одобрено - документ је одобрен од стране примаоца
- Одбијено - документ је одбијен од стране примаоца
- Слање грешке - грешка приликом слања документа

The screenshot shows a table of outgoing documents. A red box highlights a dropdown menu for selecting the status of a document. The menu options are: Nacrt, Poslato, Otkazana, Stornirano, Slanje, Odobreno, Odbijeno, and Greška prilikom slanja.

Klijent	Iznos	Status	Datum Slanja
MEСНА ЗАЈЕДНИЦА "НАПРЕДАК"	10,800,00 RSD	Stornirano	12.05.2022
DOO TAMIŠ 1926 PANČEVO	1,200,00 RSD	Odbijeno	06.05.2022
DOO TAMIŠ 1926 PANČEVO	120,00 RSD	Odbijeno	06.05.2022
ЗАЈЕДНИЦА МУЗИЧКИХ И БАЛЕТСКИХ ШКОЛА С...	1,200,00 RSD		11.05.2022
ЈАВНО ПРЕДУЗЕЋЕ "СТАНДАРД"	120,00 RSD		11.05.2022
ЈАВНО КОМУНАЛНО ПРЕДУЗЕЋЕ ВОДОВОД "ИБ...	12,000,00 RSD		11.05.2022

Слика бр.26 Статуси излазних докумената

ЦРФ статуси излазних фактура (уколико су фактуре послате правним лицима који су корисници јавних средстава) могу бити:

- Активна
- Отказана
- Делимично измирена
- Измирена
- Асигнирана.

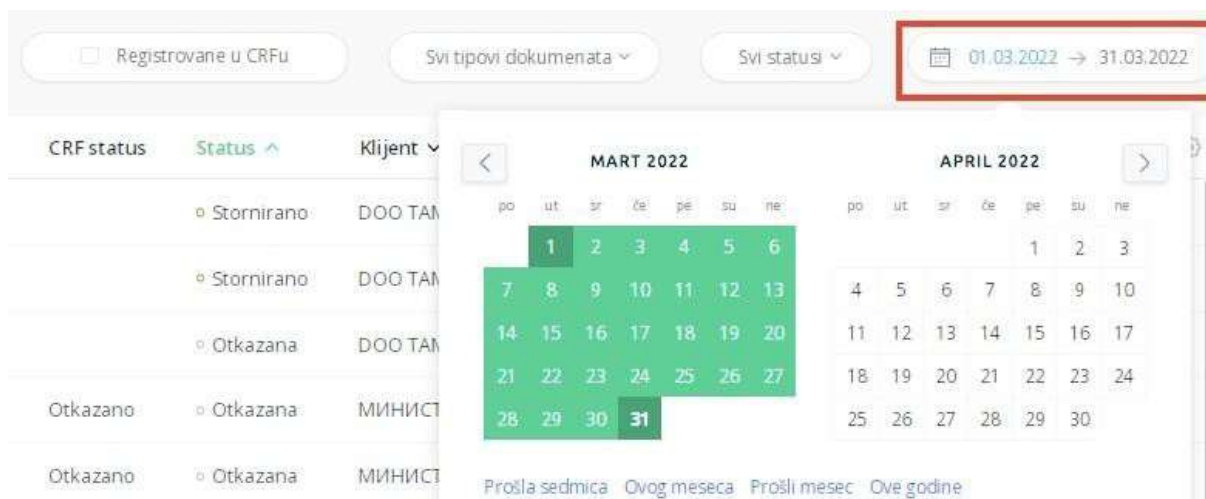
Листу излазних фактура могуће је филтрирати према типу документа – фактура, књижно одобрење, књижно задужење и авансни рачун. (Слика бр. 27)

The screenshot shows a table of outgoing invoices. A red box highlights a dropdown menu for selecting the document type. The menu options are: Faktura, Knjižno odobrenje, Knjižno zaduzenje, and Avansni racun.

CRF status	Status	Datum prometa
Stornirano		01.03.2022
Stornirano		31.03.2022
Otkazana		01.03.2022

Слика бр.27 Филтер по типу документа

Листу излазних фактура могуће је филтрирати према датуму. (Слика бр. 28)

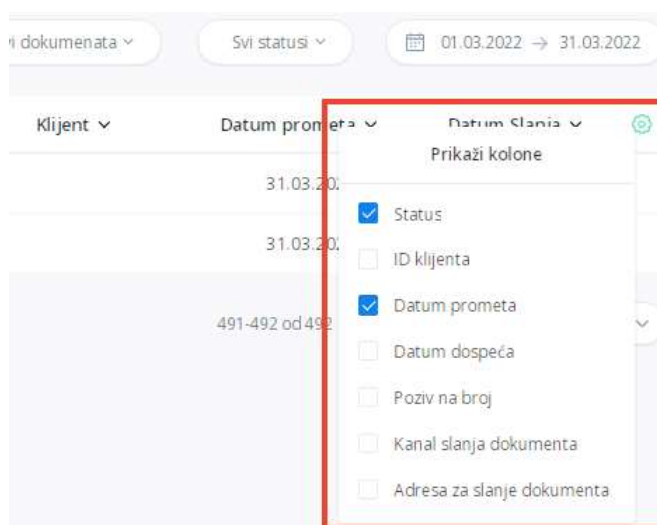


Слика бр.28 Филтер по датуму

Позиционирањем курсора изнад појединачног документа појављује се икона за преузимање документа у PDF формату (уколико је документ послат). Ако документ није послат поред иконе за преузимање документа видљиве су и иконе за слање и брисање документа.

Напомена : Документ није могуће послати уколико је кориснику одузет Порески идентификациони број (ПИБ).

Табеларни приказ излазних докумената може се сортирати према атрибутима приказаним у табели поред чијег назива се налази иконица у облику стрелице. Одабиром иконице точкића могуће је проширити списак атрибута докумената који су видљиви на табеларном приказу излазних докумената. (Слика бр. 29)



Слика бр.29 Атрибути докумената

Могуће је селектовати више излазних докумената и групно их преузети.

Претрага докумената – у горњем делу „Командне табле“ налази се тражилица путем које се врши претрага излазних докумената по следећим критеријумима (Слика бр. 30):

- број документа
- назив купца/добављача
- шифра партнера (интерна шифра купца/добављача у систему корисника)
- број референце
- назив ставке



Слика бр.30 Претрага излазних докумената

Одабиром појединачног документа отвара се детаљни приказ излазног документа.(Слика бр. 31)

Lista valuta RSD	PRODAVAC * DOO TAMIŠ 1926 PANČEVO Matični broj: 20869500
Tip dokumenta Faktura	KUPAC * PROMER KOMERC D.O.O. BEOGRAD-NOVI BEOGRAD Faktura za: E-faktura (e-Фактура) Adresa fakture: 20869488 Reg br. 20869488 PIB: 107773853
Broj dokumenta 11072023-002	
Broj ugovora	
Broj Narudžbenice/Broj Fature/Broj Ponude	
Broj okvirnog sporazuma	
Šifra objekta	
Interni broj za rutiranje	

Preuzmi potpis Preuzmi PDF Preuzmi XML Storniranje

Слика бр.31 Излазна фактура

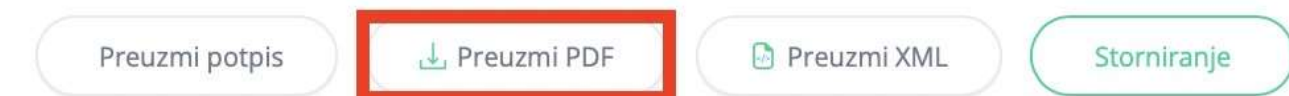
Детаљан приказ документа нуди кориснику следеће опције:

„Преузми потпис” – помоћу ове опције корисник може преузети потписани XML излазног документа. (Слика бр.32)



Слика бр.32 Преузимање потписаног XML-а

„Преузми ПДФ” - помоћу ове опције корисник може преузети PDF излазног документа.(Слика бр. 33)



Слика бр.33 Преузимање документа у PDF формату

”Преузми XML” – Помоћу ове опције корисник може преузети XML излазног документа. (Слика бр.34)



Слика бр.34 Преузимање XML-а

„Сторнирање“ – помоћу ове опције корисник може сторнирати излазни документ. (Слика бр. 35)

Напомена: Корисник може сторнирати само документ који је у статусу ”Одобрено”, ”Одбијено” и ”Послато”

Напомена: Уколико пошиљалац фактуре сторнира фактуру где је на страни примаоца корисник јавних средстава то ће довести до отказивања регистроване обавезе у ЦРФ-у



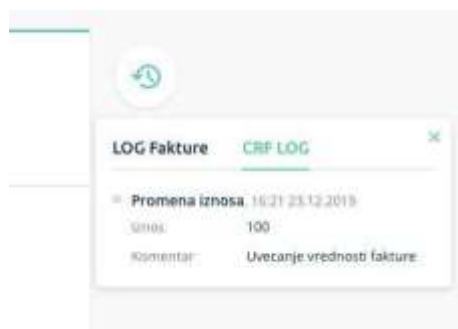
Слика бр.35 Сторнирање послатог документа

Напомена: Корисник може отказати само документ који је у статусу „Нацрт“, „Нова“, „Грешка приликом слања”, као и документ који је дужи од 15 минута у статусу „Слање“ (Слика бр.36).



Слика бр.36 Отказивање документа

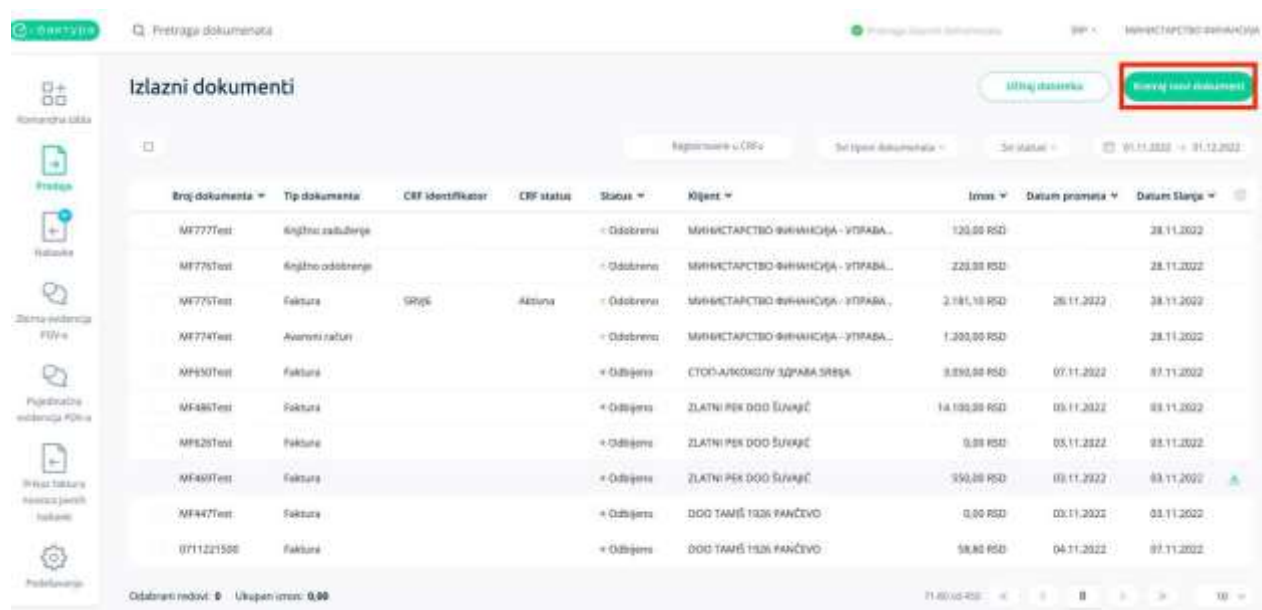
Одабиром иконе у облику часовника корисник може видети преглед свих системских измена на фактури и то измене које су регистроване у Систему е-Фактура и измене регистроване у ЦРФ-у. (Слика бр. 37)



Слика бр.37 Преглед системских измена

КРЕИРАЊЕ НОВОГ ДОКУМЕНТА

Одабиром опције „Креирај нови документ“ (Слика бр. 38) отвара се нови темплејт за креирање документа.



Слика бр. 38 Креирање новог документа

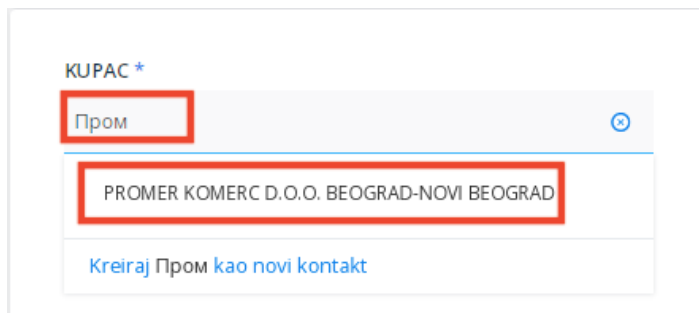
Након отварања форме за креирање новог документа корисник врши одабир примаоца документа из листе примаоца који су претходно регистровани у Систему Е-фактура (Слика бр 39). Правним лицима која се никада нису регистровала у Систему Е-фактура није могуће послати документ путем платформе

Lista valuta RSD	PRODAVAC* МИНИСТАРСТВО ФИНАНСИЈА Matični broj: 17862146
Tip dokumenta Faktura	KUPAC* Dodaj kontakt
Broj dokumenta MF633Test	
Broj ugovora	
Broj Narudžbenice/Broj Fature/Broj Ponude	

Слика бр.39 Унос купца

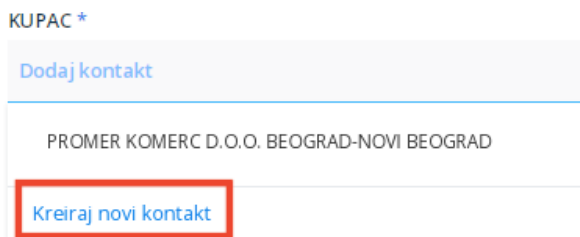
Додавање новог контакта

Када корисник крене да уноси назив, матични број, ПИБ или ЈБКЈС купаца, систем ће понудити списак могућих купаца који су претходно унети у регистар купаца. (Слика бр. 40)



Слика бр.40 Одабир купаца

Уколико жељени купац није пронађен у листи контаката из регистра потребно је одабрати опцију Креирај као контакт. (Слика бр. 41)



Слика бр.41 Креирај нови контакт

Након тога кориснику се приказује форма “Додај нови контакт”. У пољу “Назив компаније” корисник уноси назив правног лица, матични број, ПИБ или ЈБКЈС и у падајућем менију добија списак правних лица која одговарају вредностима за претрагу.

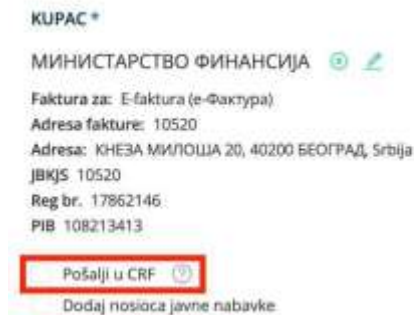
Након одабира жељеног контакта систем сам попуњава остале податке као што су матични број или ЈБКЈС, ПИБ и адресу контакта. У поље “Сервисни ID” корисник уноси број под којим жели да води контакт у свом систему. Након тога, кликом на дугме „Следећи“ корисник прелази на наредну форму. (Слика бр. 42)

Слика бр.42 Додавање новог контакта

На наредном екрану корисник врши коначно додавање контакта у регистар контаката. (Слика бр. 43)

Слика бр.43 Коначни унос контакта

Уколико, приликом крерања документа типа „Фактура“, корисник као примаоца изабере корисника јавних средстава систем ће приказати поље ”Пошаљи у ЦРФ”. Дужност пошиљаоца фактуре јесте да селекује поље ”Пошаљи у ЦРФ” уколико је потребно да се обавеза региструје у ЦРФ-у (Слика бр. 44).



Слика бр.44 Тип документа

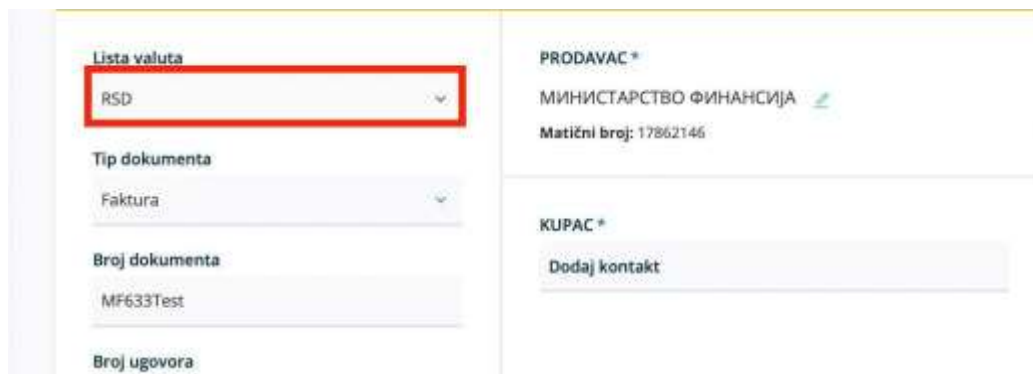
Уколико пошиљалац одабере корисника јавних средстава као примаоца фактуре а није селектовао поље ”Пошаљи у ЦРФ” систем ће показати поруку упозорења (Слика бр. 45).



Слика бр.45 Упозорење да обавеза неће бити регистрована у ЦРФ-у

Креирање излазног документа

Након одабира примаоца документа корисник наставља са креирањем документа. Подразумевана валута је РСД. (Слика бр.46)



Слика бр.46 Приказ подразумеване валуте

Уколико корисник одабере страну валуту, појавиће се поље за унос курса (Слика бр. 47) у које је потребно унети курс динара у односу на одабрану валуту у којој се креира документ

Lista valuta <input type="text" value="EUR"/>	PRODAVAC * МИНИСТАРСТВО ФИНАНСИЈА Matični broj: 17862146
Kurs <input type="text"/>	KUPAC * <input type="text" value="Dodaj kontakt"/>
Tip dokumenta <input type="text" value="Faktura"/>	
Broj dokumenta <input type="text"/>	

Слика бр. 47 Унос курса

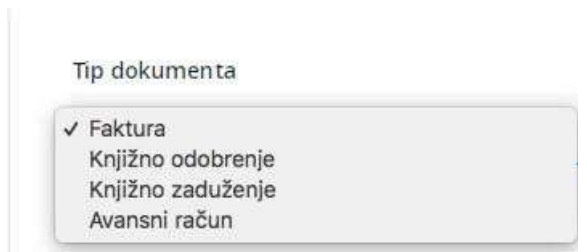
Уколико корисник креира документ у иностраној валути систем ће поред износа основице и ПДВ-а у одабраној валути такође приказати и износ основице и ПДВ-а у динарима (Слика бр. 48)

	EUR	RSD
Ukupno osnovica - stopa 20%	200,00	23.600,00
Ukupno osnovica - stopa 10%	300,00	35.400,00
Ukupno osnovica - obrnuto obračunavanje PDV	0,00	0,00
Ukupno osnovica - nije predmet oporezivanja PDV	0,00	0,00
Ukupno osnovica - poresko oslobođenje bez prava na odbitak prethodnog poreza	0,00	0,00
Ukupno osnovica - izuzimanje od PDV	0,00	0,00
Ukupno osnovica - poresko oslobođenje sa pravom na odbitak prethodnog poreza	0,00	0,00
Ukupno osnovica - posebni postupci oporezivanja	0,00	0,00
Ukupno osnovica - nije predmet oporezivanja PDV 2	0,00	0,00
Ukupno osnovica - anuliranje	0,00	0,00
Ukupno PDV - stopa 10%	30,00	3.540,00
Ukupno PDV - stopa 20%	40,00	4.720,00
Ukupan PDV		8.260,00

Слика бр. 48 Износ фактуре у РСД

Прво је потребно одабрати тип документа (Слика бр. 49). Доступни типови докумената су:

- Фактура (подразумевана вредност)
- Књижно одобрење
- Књижно задужење
- Авансни рачун



Слика бр.49 Тип документа

Фактура

Корисник уноси следеће податке:

- број документа – обавезан податак
- број уговора - обавезан податак када је КЈС прималац, уколико не постоји број наруџбенице/број фактуре/број понуде
- број наруџбенице/број фактуре/број понуде – обавезан податак када је КЈС прималац, уколико не постоји број уговора
- број оквирног споразума
- шифра објекта – јединствена шифра под којом издавалац фактуре води примаоца у свом систему (нпр. шифра бројила, шифра водомера, шифра клијента итд...)
- интерни број за рутирање – јединствени број који помаже примаоцу да улазну фактуру усмери на одговарајућу организациону јединицу у оквиру своје организације (нпр. уколико корисник јавних средстава под једним ЛБКС бројем може да прими фактуре за више организационих јединица, потребно је да свакој организационој јединици додели јединствени број за рутирање који затим пошиљалац фактуре уноси у предвиђено поље приликом слања фактуре)
- основ за ослобођење/изузеће од ПДВ-а. (Слика бр. 50):
 - Ако се фактура састоји само од ставки са пореском категоријом ”С”, **не додаје се основ за ослобођење од ПДВ-а**



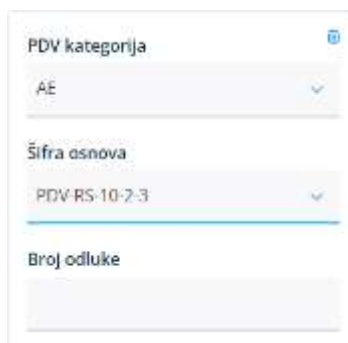
Слика бр. 50 Основ за ослобођење/изузеће од ПДВ-а

- Код ставки фактуре са пореском категоријом ”С”, неопходно је за ПДВ % унети **10** или **20**
- Ако корисник грешком ипак одабере ”Додај основ за ослобођење/изузеће од ПДВ-а”, и добије 3 поља за унос, кликом на иконицу кантице, корисник може одустати од уноса било ког основа за пореску категорију. (Слика бр. 51)



Слика бр. 51 Уклањање пореске категорије

- Ако се уноси било која ставка на фактури која има пореску категорију различиту од "С", неопходно је кликнути на "Додај основ за ослобођење/изузеће од ПДВ-а", изабрати ту ПДВ категорију, и из листе изабрати одговарајући основ за ту категорију и на крају унети број одлуке уколико постоји. Ову акцију корисник понавља за сваку пореску категорију различиту од "С" која је изабрана за неку од ставки фактуре. (Слика бр. 52).



The screenshot shows a form with three sections:

- PDV kategorija:** A dropdown menu with the value "AE" selected.
- Šifra osnova:** A dropdown menu with the value "PDV-RS-10-2-3" selected.
- Broj odluke:** An empty text input field.

Слика бр. 52 Одабир пореске категорије и основа за ослобођење/изузеће од ПДВ-а

- Корисник уноси фактуру без накнаде (укупна вредност 0) на следећи начин:
 1. Унесе све ставке са одређеном пореском категоријом и одговарајућим износима ПДВ-а.
 2. Анулирање врши уносом ставке са минусном количином и категоријом „Н“, и то за сваку унету пореску стопу.
 3. Износ анулирања треба да буде једнак збиру бруто износа свих ставки по тој одређеној пореској стопи.

Пример који то демонстрира (Слика бр. 53)

Sifra	Naziv *	Količina *	Jedinica mere *	Cena *	Popust %	Iznos popusta	Iznos bez PDV	PDV %	PDV kategorija
1	artikal1	10,00	kom	100,00	0	0	1.000,00	20	S
2	artikal2	2,00	kom	50,00	0	0	100,00	20	S
3	artikal3	5,00	kom	100,00	0	0	500,00	10	S
4	artikal4	20,00	kom	20,00	0	0	400,00	10	S
5	anuliranje20	-1,00	kom	1320,00	0	0	-1.320,00	0	N
6	anuliranje10	-1,00	kom	990,00	0	0	-990,00	0	N
							Ukupno osnovica - stopa 20%	1.100,00	RSD
							Ukupno osnovica - stopa 10%	900,00	RSD
							Ukupno osnovica - obrnuto obračunavanje PDV	0,00	RSD
							Ukupno osnovica - nije predmet oporezivanja PDV	0,00	RSD
							Ukupno osnovica - poresko oslobođenje bez prava na odbitak prethodnog poreza	0,00	RSD
							Ukupno osnovica - izuzimanje od PDV	0,00	RSD
							Ukupno osnovica - poresko oslobođenje sa pravom na odbitak prethodnog poreza	0,00	RSD
							Ukupno osnovica - posebni postupci oporezivanja	0,00	RSD
							Ukupno osnovica - nije predmet oporezivanja PDV 2	0,00	RSD
							Ukupno osnovica - anuliranje naknade za promet (samo za fakture bez naknade)	-2.310,00	RSD
							Ukupno PDV - stopa 10%	90,00	RSD
							Ukupno PDV - stopa 20%	220,00	RSD
							Ukupno za uplatu	0,00	RSD

Слика бр. 53 Пример уноса ставки код уноса фактуре без накнаде

У овом случају:

- укупна бруто вредност свих ставки са пореском стопом „С“ и ПДВ 20% је 1.320,00 РСД и анулирана је ставком 5.

- укупна бруто вредност свих ставки са пореском стопом „С“ и ПДВ 10% је 990,00 РСД и анулирана је ставком 6.

У случају када корисник уноси фактуру уз накнаду, уколико је за тај промет другим законом прописано умањење износа за плаћање фактура се уноси на следећи начин:

1. Унесе ставку са пореском категоријом S тако што ће извршити рачунску операцију сабирања нето цене и износа који су прописани да улазе у основицу за ПДВ (нпр. акцизе) и додати одговарајућу пореску стопу.

2. Унесе ставка са пореском категоријом N где се приказивање умањења износа за плаћање врши се тако што се у делу количина наводи -1, а у делу цена се наводи износ за који се врши умањење.

- У наставку је значење сваке од девет пореских категорија чији је унос омогућен

Ознака категорије	Назив категорије	Сврставање промета
S	Стандардно обрачунавање ПДВ	1. Промет за који испоручилац добара или пружалац услуга има обавезу обрачунавања ПДВ по општој стопи ПДВ од 20% и исказивања обрачунаог ПДВ; 2. Промет за који испоручилац добара или пружалац услуга има обавезу обрачунавања ПДВ по посебној стопи ПДВ од 10% и исказивања обрачунаог ПДВ.
AE	Обрнуто обрачунавање ПДВ	1. Промет за који испоручилац добара или пружалац услуга нема обавезу обрачунавања ПДВ по општој стопи ПДВ од 20%, већ ту обавезу има прималац добара или услуга; 2. Промет за који испоручилац добара или пружалац услуга нема обавезу обрачунавања ПДВ по посебној стопи ПДВ од 10%, већ ту обавезу има прималац добара или услуга.
Z	Пореско ослобођење са правом на одбитак претходног пореза	Члан 24. ЗПДВ
E	Пореско ослобођење без права на одбитак претходног пореза	Члан 25. ЗПДВ
R	Изузимање од ПДВ	Чл. 6. став 1. тачка 1) и 6а ЗПДВ
O	Није предмет опорезивања ПДВ	1. Промет добара извршен у иностранству у складу са чланом 11. ЗПДВ; 2. Промет услуга извршен у иностранству у складу са чланом 12. ЗПДВ; 3. Промет добара извршен на територији АПКМ за време важења Резолуције Савета безбедности ОУН 1244 у складу са чланом 61. ЗПДВ; 4. Промет услуга извршен на територији АПКМ за време важења Резолуције Савета безбедности ОУН 1244 у складу са чланом 61. ЗПДВ.
OE	Није предмет опорезивања ПДВ 2	Износи који се односе на пренос вишенаменских вредносних ваучера, на трансакције по основу којих лица из члана 9. ЗПДВ нису порески обвезници, који се не урачунавају у пореску основицу у складу са чланом 17. став 4. тач. 2) и 3) ЗПДВ, који се односе на рате доспеле за плаћање после извршене трансакције, као и на остале трансакције и потраживања по основу којих не постоји обавеза обрачунавања ПДВ (нпр. испорука добара, односно пружање услуга без накнаде, која није предмет опорезивања ПДВ, потраживања по основу накнаде штете, уговорне казне, депозита итд). НАПОМЕНА: За потраживања по основу преноса вишенаменских вредносних ваучера, накнаде штете, уговорне казне, депозита, камате за неблаговремено плаћање и друга потраживања по основу којих не постоји обавеза обрачунавања ПДВ, не постоји обавеза издавања

		електронске фактуре, осим када је захтев за исплату упућен субјекту јавног сектора.
SS	Посебни поступци опорезивања	<ol style="list-style-type: none"> 1. Члан 33. ЗПДВ (Мали обвезници); 2. Члан 35. ЗПДВ (Туристичка агенција); 3. Члан 36. ЗПДВ (Половна добра, уметничка дела, колекционарска добра и антиквитети); 4. Члан 36б ЗПДВ (Промет инвестиционог злата на који се не плаћа ПДВ).
N	Анулирање	<p>Анулирање података о промету добара и услуга који се врши без накнаде, укључујући и промет без накнаде за који се сматра да није извршен у складу са чл. 6. став 1. тачка 1) и ба ЗПДВ, анулирање дела износа за плаћање због примене ЗПДВ или другог закона (нпр. за промет између повезаних лица код којег се основица за обрачунавање ПДВ одређује у складу са чланом 17б ЗПДВ, за промет акцизних производа за који обавезу плаћања акцизе нема испоручилац акцизних производа, за промет секундарних сировина и отпада у случају када се плаћа порез по одбитку по стопи од 1%), као и анулирање по другом основу.</p> <p>НАПОМЕНЕ:</p> <ol style="list-style-type: none"> 1. Почев од 1. јануара 2023. године не постоји обавеза издавања електронске фактуре за промет добара, односно услуга који се врши без накнаде, независно од тога да ли је реч о промету који је предмет опорезивања ПДВ или о промету који није предмет опорезивања ПДВ, у складу са ЗПДВ. Међутим, ако субјект јавног сектора, односно субјект приватног сектора изда електронску фактуру за наведени промет, после исказивања података о том промету, приказивање да за тај промет не постоји обавеза плаћања врши се анулирањем података о промету тако што се у делу: количина наводи одговарајућа количина са предзнаком „минус”; 2. После исказивања података о промету добара и услуга који се врши уз накнаду, а код којег долази до умањења износа за плаћање, приказивање умањења износа за плаћање врши се тако што се у делу количина наводи -1, а у делу цена износ за који се врши умањење.

- Датум промета – обавезно
- Датум доспећа – обавезно
- Датум обрачуна ПДВ-а - обавезно (корисник бира једну од три расположиве вредности):
 - Датум слања фактуре
 - Датум промета
 - Датум плаћања
- Позив на број
- Број модела позива на број (поље је ограничено на два карактера и прихвата само број)
- Ставке фактуре:
 - Шифра производа или услуге
 - Назив производа или услуге – обавезно
 - Количина – обавезно
 - Јединица мере – обавезно
 - Јединична цена – обавезно
 - Попуст у процентима
 - Износ попушта – обавезно уколико постоји попуст
 - ПДВ стопу – обавезно уколико се користи стандардна ПДВ стопа
 - ПДВ категорија – обавезно (корисник бира једну од девет расположивих ПДВ категорија). (Слика бр. 54).
 - С – стандардно обрачунавање ПДВ-а
 - АЕ – обрнуто обрачунавање ПДВ-а
 - О – није предмет. опорезивања ПДВ 1
 - Е – пореско ослобођење без права на одбитак претходног пореза
 - Р – изузимање од ПДВ-а
 - З - пореско ослобођење са правом на одбитак претходног пореза
 - СС – посебни поступци опорезивања
 - ОЕ – није предмет опорезивања ПДВ 2
 - Н - анулирање



Слика бр. 54 пореске категорије

Уколико постоје авансне уплате

- Број авансног рачуна
- Датум плаћања
 - Искоришћени аванс по основици 20%
 - Искоришћени аванс по основици 10%
 - Искоришћени аванс по ПДВ категорији Е
 - Искоришћени аванс по ПДВ категорији О
 - Искоришћени аванс по ПДВ категорији АЕ

Уколико постоје попусти на нивоу фактуре

- Смањење накнаде – стопа 20 % (у апсолутном износу)
- Смањење накнаде – стопа 10 % (у апсолутном износу)
- Смањење накнаде – обрнути обрачун ПДВ-а (у апсолутном износу)
- Смањење накнаде – не подлеже примени ПДВ-а (у апсолутном износу)
- Смањење накнаде – изузето од обрачуна ПДВ-а (у апсолутном износу)

Приликом уноса авансног рачуна у пољу „Авансни рачун“ корисници почињу да уносе број авансног рачуна и систем након три унета карактера приказује листу авансних рачуна из које је потребно одабрати жељени авансни рачун. Након одабира авансног рачуна систем аутоматски попуњава датум уплате и креира форму за унос искоришћеног аванса. (Слика бр. 55)

Напомена: Од верзије 3.1 омогућено је креирање и слање коначног рачуна који се референцира на један или више авансних рачуна, без обзира на статусе повезаних авансних рачуна.

Broj dokumenta	Iskorišćeni avans osnovica	Iznos PDV 20%	Iskorišćeni avans osnovica	Iznos PDV 10%	Izuzeto od PDV plaćanja	Obrnuto obračunavanje PDV-a	Ne podleže primeni PDV-umanjenje	Ukupno	Datum plaćanja
TAM123DEV		0		0	0	0	0	0	31.01.2022

Слика бр.55 Унос авансног рачуна

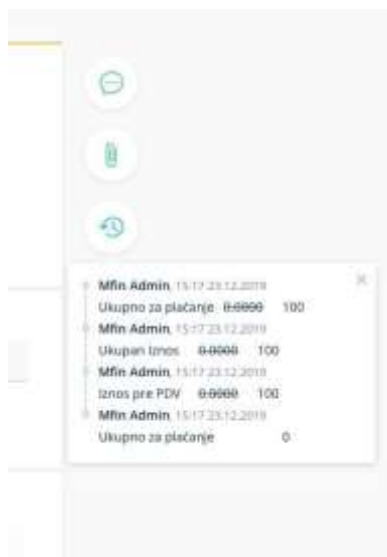
Уколико авансни рачун није у систему корисник сам уноси цео број авансног рачуна, а затим и датум уплате, након чега одабиром опције „Додај авансни рачун“ креира нову форму за унос авансних уплата. (Слика бр. 56)

Avansni račun	Datum plaćanja
123тест	05.04.2022

Слика бр.56 Унос авансног рачуна који није у систему

Корисник може приложити до 3 прилога у PDF формату величине до 25MB или у форми УРЛ линка (одабиром иконице у облику спајалице) и такође може послати једну

поруку примаоцу. Такође, одабиром иконице са симболом часовника, корисник може видети све промене извршене на документу до тог момента. (Слика бр. 57)



Слика бр.57 Историја измена на документу

На крају, кориснику су доступне следеће опције (Слика бр.58):

„Обриши“ – брисање нацрта фактуре.

„Одбаци промене“ – брисање свих промена на документу након уноса нових информација.

„Ажурирај нацрт“ – ажурирање свих измена на раније креираном документу.

„Пошаљи документ“ – слање излазног документа. Након што је документ послат немогуће је унети додатне измене.

„Откажи“ – Отказивање слања фактуре

Напомена: Уколико корисник приликом покушаја слања документа добије статус ”Грешка приликом слања”, исти документ може покушати да поново пошаље одабиром опције ”Пошаљи документ” односно да откаже слање документа одабиром опције ”Откажи”.



Слика бр.58 Опције

Напомена : Документ није могуће послати уколико је кориснику одузет Порески идентификациони број (ПИБ).

Након што је документ послат кориснику су доступне следеће опције (Слика бр. 59):

„Преузми потпис“ – помоћу ове опције корисник може преузети фактуру са Дигиталним печатом и *Time Stamp*-ом (Слика бр. 74). Корисник ће преузети ЗИП датотеку са два документа, један је оригинално документ у XML формату, а други је сам потпис и *Time Stamp*.

„Преузми ПДФ“ – помоћу ове опције корисник може преузети излазни документ у PDF формату.

„Преузми XML“ – помоћу ове опције корисник може преузети XML излазног документа

„Сторнирање“ – помоћу ове опције корисник може сторнирати послати документ



Слика бр.59 Опције након слања фактуре

Напомена: Од верзије 3.1 није могуће сторнирати тип документа „Авансни рачун” уколико је наведено авансни рачун везан за коначни рачун који није сторниран

Књижно одобрење

Корисник креира „књижно одобрење“ одабиром типа документа из менија „Тип документа“ (Слика бр. 60)

A screenshot of a web form. At the top, the text 'Tip dokumenta' is displayed. Below it is a dropdown menu with 'Knjižno odobrenje' selected and a downward arrow on the right.

Слика бр.60 Књижно одобрење

За разлику од фактуре књижно одобрење нема поље, датум промета, ни датум доспећа. Корисник може узети књижно одобрење за појединачне фактуре тако што у пољу “Књижно одобрење се односи на”, бира вредност “Појединачна фактура” а затим у пољу “Изворна фактура” креће да уноси број изворне фактуре. Уношењем три карактера систем ће понудити бројеве фактура из система, а затим корисник врши одабир жељене фактуре. Одабрана изворна фактура биће приказана на форми. Корисник може унети неограничен број појединачних изворних фактура. (Слика бр. 61)

A screenshot of a web form. The title is 'Knjižno odobrenje se odnosi na'. Below it is a dropdown menu with 'Pojedinačna faktura' selected. Underneath is a section titled 'Izvorna faktura' with an empty text input field. At the bottom, there is a blue circular icon with a plus sign and the text 'Broj izvorne fakture: TAM125DEV'.

Слика бр. 61 Унос појединачне фактуре

Уколико се књижно одобрење односи на фактуру издату у претходном периоду, пре почетка коришћења Система Е-фактура, потребно је до корисник одабере опцију “Књижно одобрење се односи на фактуре које нису регистроване на Е-фактури”, затим да у пољу “Изворна фактура” унесе број изворне фактуре и на крају да одабиром опције “Додај изворну фактуру” изврши коначан унос изворне фактуре. (Слика бр. 62)

Knjižno odobrenje se odnosi na fakture koje nisu registrovane na E-fakturi

Knjižno odobrenje se odnosi na

Pojedinačna fakтура

Izborna fakтура

001-2022

[Dodaj izvornu fakturu](#)

Слика бр. 62 Унос фактуре из претходног периода

Корисник, такође, може унети књижно одобрење на период. У том случају у пољу „Књижно одобрење се односи на“ бира вредност „Фактуре у периоду“, а затим у пољима „Период од“ и „Период до“ дефинише почетак и крај периода. (Слика бр. 63)

Knjižno odobrenje se odnosi na

Fakture u periodu 

Period od *



Period do *



Слика бр.63 Књижно одобрење у периоду

Напомена : Уколико корисник креира „Књижно одобрење“ које је везано за изворну фактуру регистровану у Централном регистру фактура (ЦРФ), Систем е-Фактура неће извршити измену регистроване вредности фактуре у ЦРФ-у у износу „Књижног одобрења“. Пошљалац је дужан да умањи регистровану обавезу директно на порталу Централног регистра фактура.

Књижно задужење

Корисник креира „књижно задужење“ одабиром типа документа из менија **Тип документа**. (Слика бр. 64)

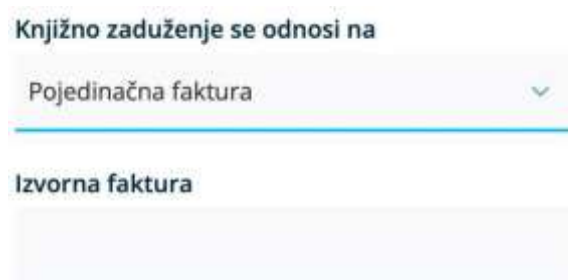


Tip dokumenta

Knjižno zaduženje

Слика бр.64 Књижно задужење

За разлику од фактуре „књижно задужење“ нема поље датум промета. Корисник може везати књижно задужење за појединачне фактуре тако што у пољу „**Књижно задужење се односи на**“ бира вредност „**Појединачна фактура**“, а затим у пољу „**Изворна фактура**“ креће да уноси број изворне фактуре. Након унета три карактера систем ће понудити бројеве фактура из система након чега корисник врши одабир жељене фактуре. Одабрана изворна фактура биће приказана на форми. Корисник може унети неограничен број појединачних изворних фактура. (Слика бр. 65)



Knjižno zaduženje se odnosi na

Pojedinačna faktura

Izborna faktura

Слика бр.65 Унос појединачне фактуре

Уколико се књижно задужење односи на фактуру издату у претходном периоду, пре почетка коришћења Система Е-фактура, потребно је до корисник одабере опцију ”Књижно задужење се односи на фактуре које нису регистроване на Е-фактури”, затим да у пољу ”Изворна фактура” унесе број изворне фактуре и на крају да одабиром опције ”Додај изворну фактуру” изврши коначан унос изворне фактуре. (Слика бр. 66)



Knjižno zaduženje se odnosi na fakture koje nisu registrovane na E-fakturi

Knjižno zaduženje se odnosi na

Pojedinačna faktura

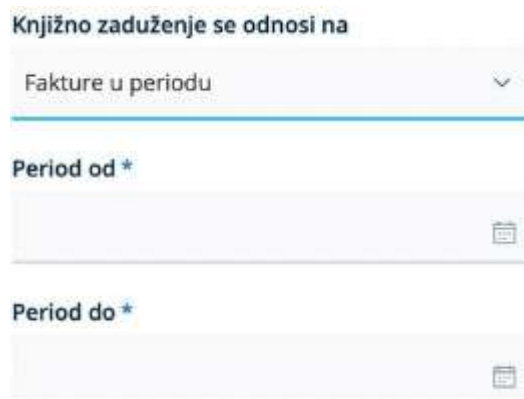
Izborna faktura

[Dodaj izvornu fakturu](#)

Слика бр.66 Унос фактуре из претходног периода

Корисник такође може унети књижно задужење на период. У том случају у пољу „**Књижно задужење се односи на**“ бира вредност „**Фактуре у периоду**“, а затим у

пољима „Период од“ и „Период до“ дефинише почетак и крај периода. (Слика бр. 67)



Слика бр.67 Књижно задужење у периоду

Напомена : Уколико корисник креира „Књижно задужење“ које је везано за изворну фактуру регистровану у Централном регистру фактура (ЦРФ), Систем Е-фактура неће извршити измену регистроване вредности фактуре у ЦРФ-у у износу Књижног задужења. Пошљалац је дужан да увећа регистровану обавезу директно на порталу Централног регистра фактура.

Авансни рачун

Корисник креира авансни рачун одабиром типа документа из менија Тип документа (Слика бр. 68)



Слика бр.68 Авансни рачун

За разлику од фактуре, авансни рачун нема поље „**датум промета**“. На нивоу ставке приликом креирања авансног рачуна корисник је дужан да у пољу „**Назив**“ и „**Опис**“ унесе основ авансне уплате. Јединица мере авансне уплате је увек комад и количина је увек 1 (један).

Средство обезбеђења у електронској фактури

У случају када је уговором предвиђено средство обезбеђења (нпр. ретенција / задржани депозит / гарантни депозит) које је потребно исказати у електронској фактури, издавалац електронске фактуре исказује износ заједно са износом средства обезбеђења, док детаљну спецификацију трошкова шаље у документу који прилаже електронској фактури.

Када је порески дужник издавалац електронске фактуре, на издатој електронској фактури биће обрачунат ПДВ на основицу коју чини износ за плаћање у складу са уговором заједно са износом средства обезбеђења.

Када је порески дужник прималац електронске фактуре, он обрачунава ПДВ на основицу која је исказана на примљеној електронској фактури (износ за плаћање заједно са износом средства обезбеђења) и уноси износ ПДВ у одговарајуће поље у систем електронских фактура.

На примеру привремене ситуације у износу од 100 динара на основу уговора о грађењу којим је предвиђено да дужник плаћа 90 одсто износа прихваћене вредности привремене ситуације, а задржава 10 одсто износа до рока / услова предвиђеног уговором, издавалац електронске фактуре исказује електронском фактуром износ од 100 динара (са одговарајућом ПДВ стопом, уколико је он порески дужник, односно уз ознаку пореске категорије АЕ, уколико је прималац порески дужник), док у прилогу доставља привремену ситуацију са спецификацијом извршених радова и трошкова, где се средство обезбеђења исказује у складу са уговором. Издавалац електронске фактуре у рубрици напомена, наводи средство обезбеђења и његов износ у складу са уговором.

3.4.8. НАБАВКЕ

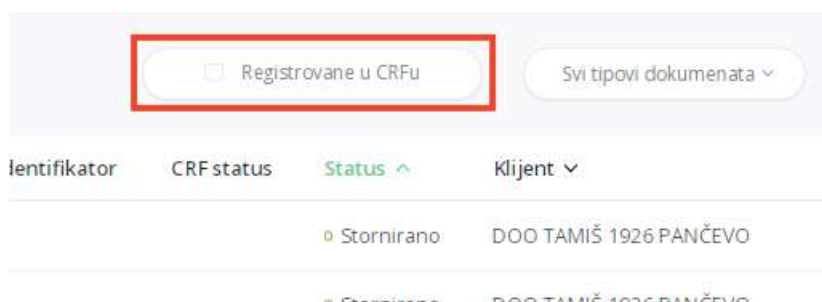
Одабиром менија „Набавке“ корисник отвара страницу на којој се приступа листи докумената примљених од добављача. Одабиром ове опције корисник добија табеларни приказ свих улазних докумената са основним подацима: Број документа, Тип документа, ЦРФ идентификатор, ЦРФ статус, Статус, Назив добављача, Износ документа, Датум документа и Датум слања. (Слика бр. 69)

Број документа	Тип документа	ЦРФ идентификатор	ЦРФ статус	Статус	Добављач	Износ	Датум примања	Датум слања
Isuna5-221201-1951	Фактура			Ново	DOO TAMAS 1926 PANJEVO	1.200,00 RSD	01.12.2022	01.12.2022
TAMQ08S2TES7	Фактура	ST1Q6	Одбјено	Затворено	DOO TAMAS 1926 PANJEVO	330,00 RSD	01.12.2022	01.12.2022
TAMQ08S2TES7	Фактура	ST1PS	Одбјено	Затворено	DOO TAMAS 1926 PANJEVO	330,00 RSD	01.12.2022	01.12.2022
Isuna5-221201-1956	Фактура			Ново	DOO TAMAS 1926 PANJEVO	1.200,00 RSD	01.12.2022	01.12.2022
TAMQ08S2TES7	Фактура	ST1J1	Одбјено	Затворено	DOO TAMAS 1926 PANJEVO	220,00 RSD	01.12.2022	01.12.2022
2022120111046	Фактура			Ново	DOO TAMAS 1926 PANJEVO	8.800,00 RSD	12.04.2022	01.12.2022
2022120111048	Фактура			Ново	DOO TAMAS 1926 PANJEVO	8.800,00 RSD	12.04.2022	01.12.2022
TAMQ08S2TES7-4	Фактура			Испребијено	DOO TAMAS 1926 PANJEVO	600,33 RSD	01.12.2022	01.12.2022
202212011104	Фактура			Ново	DOO TAMAS 1926 PANJEVO	8.800,00 RSD	12.04.2022	01.12.2022
TAMQ08S2TES7	Фактура			Ново	DOO TAMAS 1926 PANJEVO	600,00 RSD	01.12.2022	01.12.2022

Слика бр.69 Приказ улазних докумената

Селектовањем „checkbox“ поља “Регистроване у ЦРФ-у“ (Слика бр. 70) корисник добија табеларни приказ свих фактура које су регистроване у Централном регистру фактура са

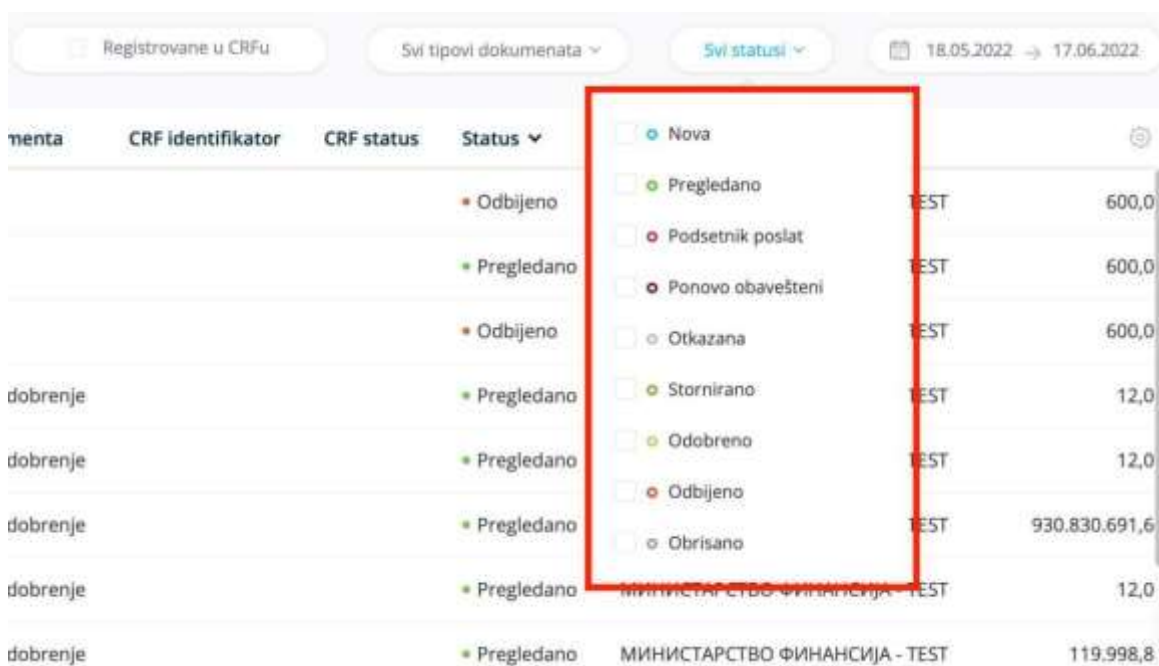
ЦРФ статусима.



Слика бр.70 Фактуре регистроване у ЦРФ-у

Улазна документа је могуће филтрирати према статусу одабиром опције „Сви статуси“ (Слика бр. 71). Статуси излазних докумената могу бити:

- Нови – нови примљени документ
- Прегледано - документ је прегледан
- Подсетник послат – послат је подсетник о новом документу
- Поново обавештени – послат је подсетник да након 15 дана фактура није одобрена нити одбијена
- Отказано – документ је отказан
- Сторнирано – документ је сторниран
- Одобрено - документ је одобрен од стране примаоца
- Одбијено - документ је одбијен од стране корисника
- Обрисано - документ је обрисан (могуће је обрисати само документ у статусу ”Нацрт”.

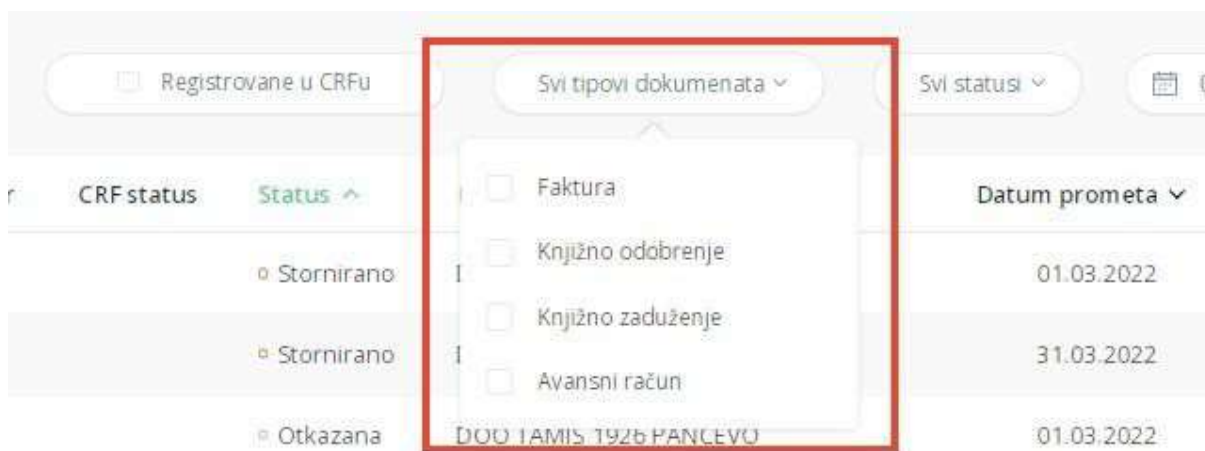


Слика бр.71 Статуси улазних докумената

ЦРФ Статуси улазних фактура (уколико су фактуре послате правним лицима који су корисници јавних средстава могу бити:

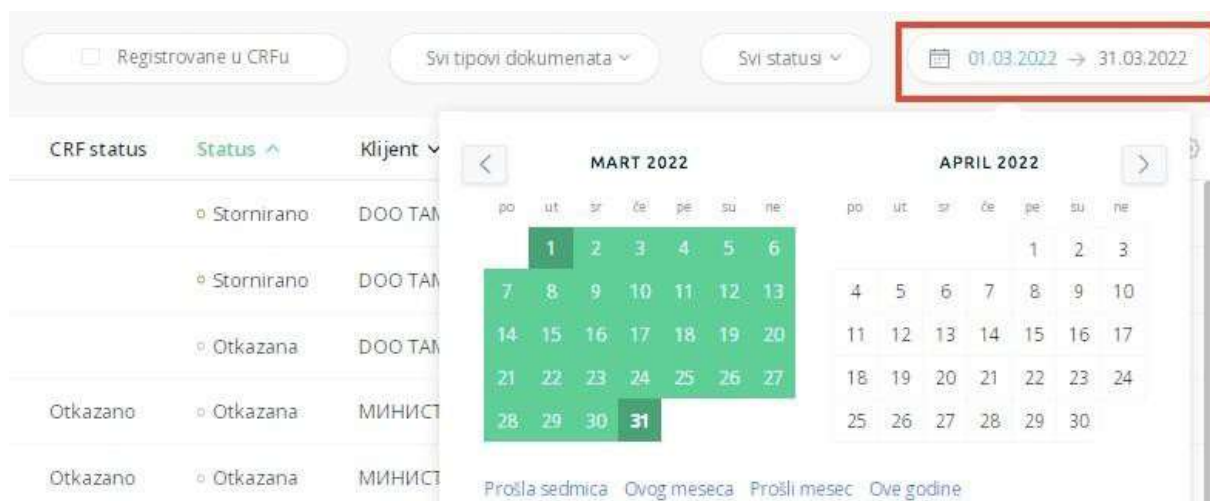
- Активна
- Отказана
- Делимично измирена
- Измирена
- Асигнирана.

Листу улазних фактура могуће је филтрирати према типу документа – фактура, књижно одобрење, књижно задужење и авансни рачун. (Слика бр. 72)



Слика бр.72 Филтер по типу документа

Листу улазних фактура могуће је филтрирати према датуму. (Слика бр. 73)

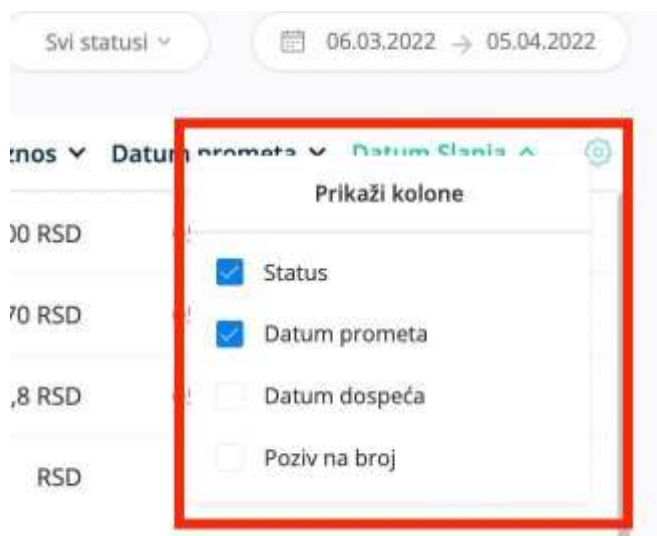


Слика бр.73 Филтер по датуму

Позиционирањем курсора изнад појединачног документа појављује се икона за преузимање документа у PDF формату.

Табеларни приказ улазних докумената може се сортирати према атрибутима приказаним у табели поред чијег назива се налази иконица у облику стрелице.

Одабиром иконице точкића могуће је проширити списак атрибута докумената који су видљиви на табеларном приказу улазних докумената. (Слика бр. 74)



Слика бр.74 Атрибути докумената

Могуће је селектовати више излазних докумената и групно их преузети.

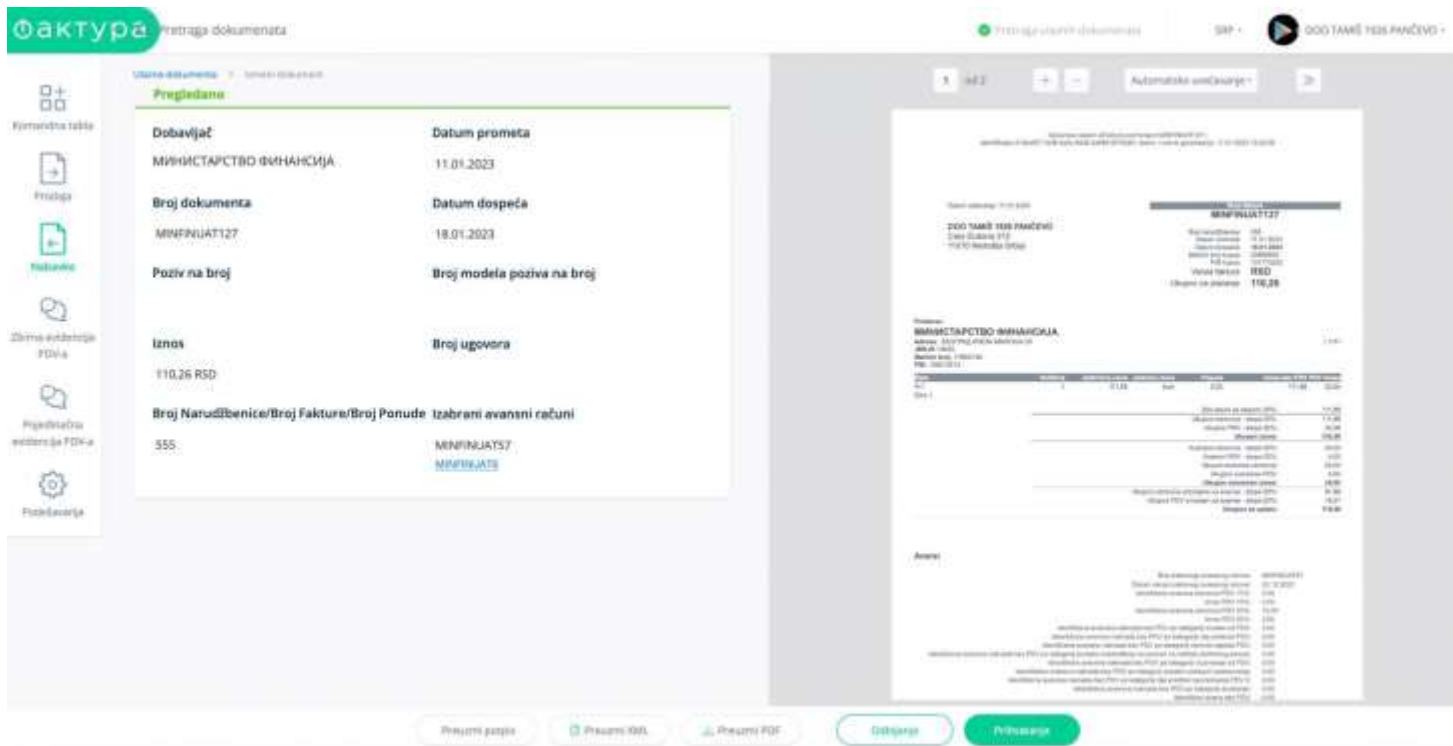
Претрага докумената – у горњем делу „Командне табле“ налази се тражилица путем које се врши претрага улазних докумената, по следећим критеријумима (Слика бр. 75):

- број документа
- назив купца/добављача
- шифра партнера (интерну шифру купца/добављача у систему корисника)
- број референце
- назив ставке.



Слика бр.75 Претрага улазних докумената

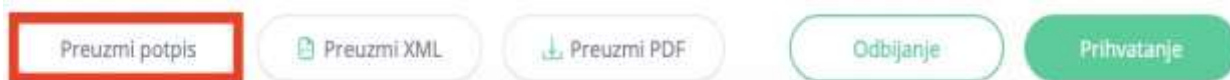
Одабиром појединачног документа отвара се детаљни приказ улазног документа . (Слика бр. 76)



Слика бр.76 улазна фактура

Детаљни приказ документа нуди кориснику следеће опције:

„**Преузми потпис**“ – Помоћу ове опције корисник може преузети фактуру са Дигиталним печатом и *Time Stamp*-ом (Слика бр. 77). Корисник ће преузети ЗИП датотеку са два документа, један је оригинално документ у XML формату а други је сам потпис и *Time Stamp*.



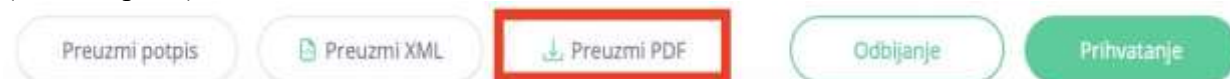
Слика бр.77 Преузимање потписа

„**Преузми XML**“ - помоћу ове опције корисник може преузети XML улазног документа. (Слика бр. 78)



Слика бр.78 Преузимање документа у XML формату

„**Преузми ПДФ**“ - помоћу ове опције корисник може преузети PDF улазног документа (Слика бр. 79)



Слика бр.79 Преузимање документа у PDF формату

„**Одбијање**“ – помоћу ове опције корисник може одбити улазни документ. (Слика бр. 80)
Напомена: Од верзије 3.1 одбијање фактуре на Систему Е-фактура неће довести до аутоматског отказивања регистроване обавезе у ЦРФ-у



Слика бр.80 Одбијање улазног документа

„Прихватање“ – помоћу ове опције корисник може одобрити улазни документ. (Слика бр. 81)



Слика бр.81 Одобравање улазног документа

Уколико је фактура одбијена, корисник је може накнадно одобрити одабиром опције ”Прихватање” (Слика бр. 81а)



Слика бр.81а Прихватање одбијене фактуре

Одабиром иконе у облику часовника корисник може видети преглед свих системских измена на фактури и то измене регистроване у Систему е-Фактура и измене регистроване у ЦРФ-у. (Слика бр. 82)



Слика бр.82 Преглед системских измена

Поступак асигнације

Онемогућено је да корисници јавних средстава (КЈС) изврше потупак асигнације на улазним електронским фактурама. Уколико корисници јавних средстава имају потребу да изврше потупак асигнације на улазним електронским фактурама, исти могу спровести кроз Централни регистар фактура. Асигнација у ЦРФ-у је ближе објашњена на следећем линку: <https://crf.trezor.gov.rs/docs/user/invoices/assign/>

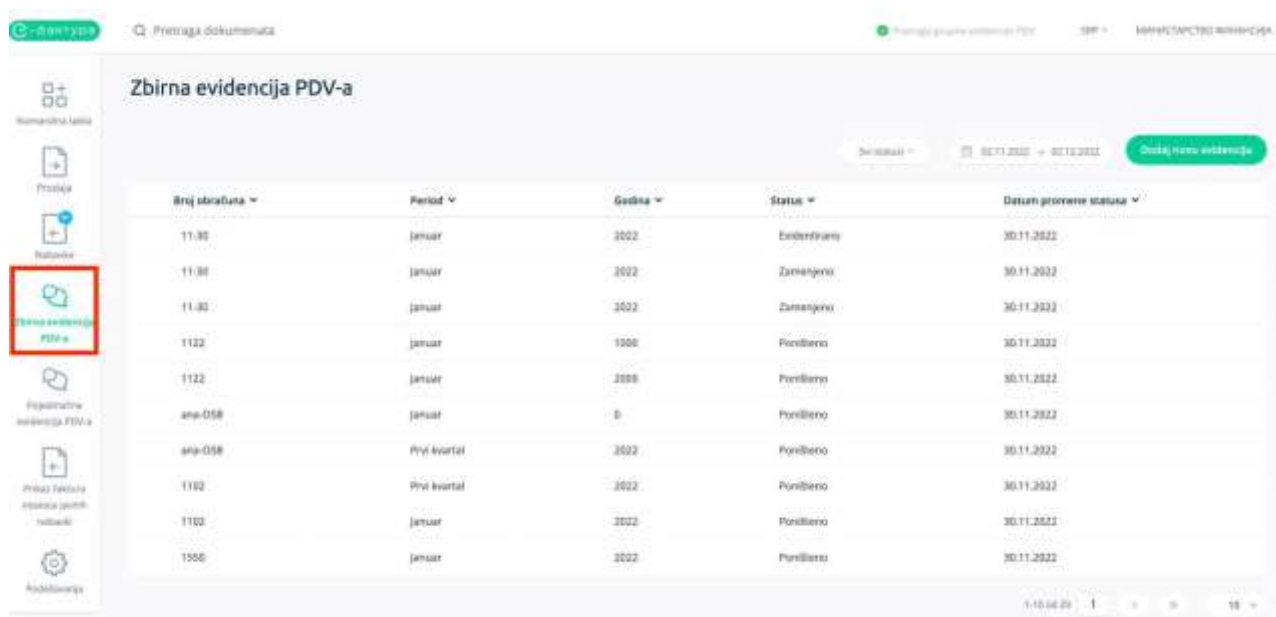
3.4.9. ЦРФ РЕКЛАМАЦИЈЕ

Почев од верзије 3.0 онемогућено је да корисници унесу рекламације везано за податке на ЦРФ-у. Уколико корисници имају потребу да унесу ЦРФ рекламације то могу извршити кроз Централни регистар фактура. ЦРФ рекламације су ближе објашњене на следећем линку:

<https://crf.trezor.gov.rs/docs/user/issues/submitting-issue/>

3.4.10. ЗБИРНА ЕВИДЕНЦИЈА ПДВ-А

Одабиром опције „Збирна евиденција ПДВ-а“ корисник може збирно евидентирати ПДВ за одређени порески период, за рачуне који нису послати кроз Систем е-Фактура. Евидентирање обрачуна ПДВ врши се за сваки настанак пореске обавезе у случају када је издавалац порески дужник у складу са ЗПДВ.(Слика бр. 83)



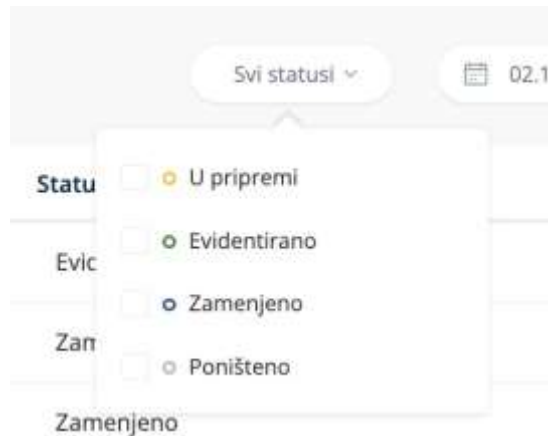
Broj računa	Period	Godina	Status	Datum provere statusa
11-80	Januar	2022	Evidentirano	30.11.2022
11-80	Januar	2022	Zamagljeno	30.11.2022
11-80	Januar	2022	Zamagljeno	30.11.2022
1122	Januar	2020	Površeno	30.11.2022
1122	Januar	2020	Površeno	30.11.2022
ana-058	Januar	0	Površeno	30.11.2022
ana-058	Prvi kvartal	2022	Površeno	30.11.2022
1102	Prvi kvartal	2022	Površeno	30.11.2022
1102	Januar	2022	Površeno	30.11.2022
1550	Januar	2022	Površeno	30.11.2022

Слика бр.83 Збирна евиденција ПДВ-а

Корисник може филтрирати све збирне евиденције ПДВ-а по статусу који може имати вредности:

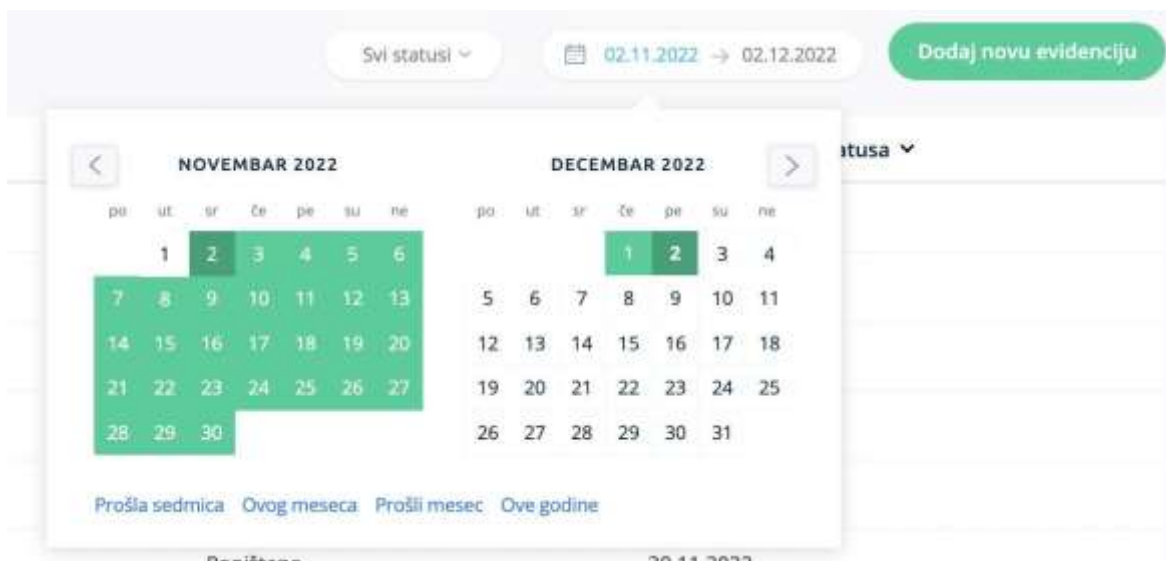
- у припреми
- евидентирано
- замењено
- поништено

(слика бр. 84)



Слика бр.84 Статуси збирне евиденције ПДВ-а

Корисник такође може филтрирати збирне евиденције ПДВ-а по датуму промене статуса (слика бр. 85)

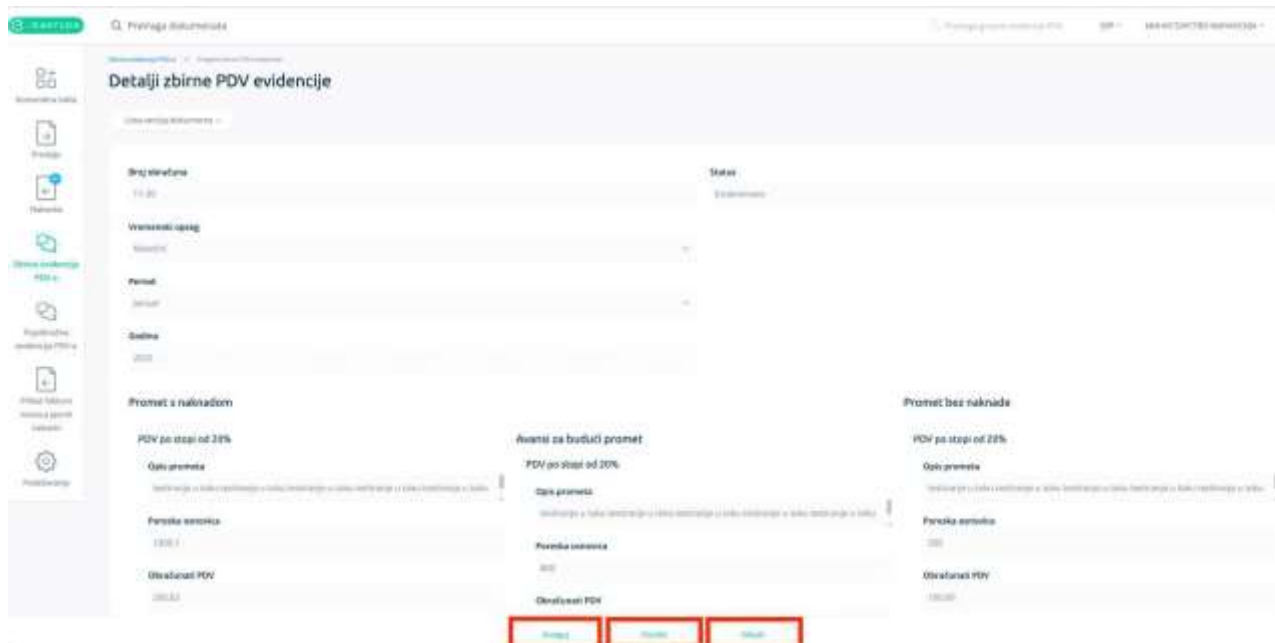


Слика бр.85 Датуми промене статуса збирне евиденције ПДВ-а

Одабиром збирне евиденције ПДВ-а из листе корисник може отворити сваку збирну евиденцију ПДВ-а и видети детаље. Збирна евиденција ПДВ-а се може:

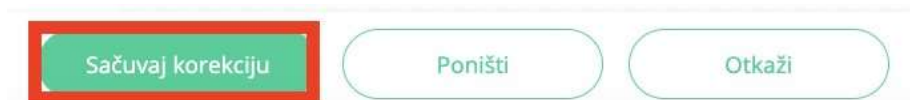
- Изменити – одабиром опције „Коригуј“
- Поништити – одабиром опције „Поништи“.
-

Одабиром опције „Откажи“ корисник излази из тренутног екрана. (Слика бр. 86)



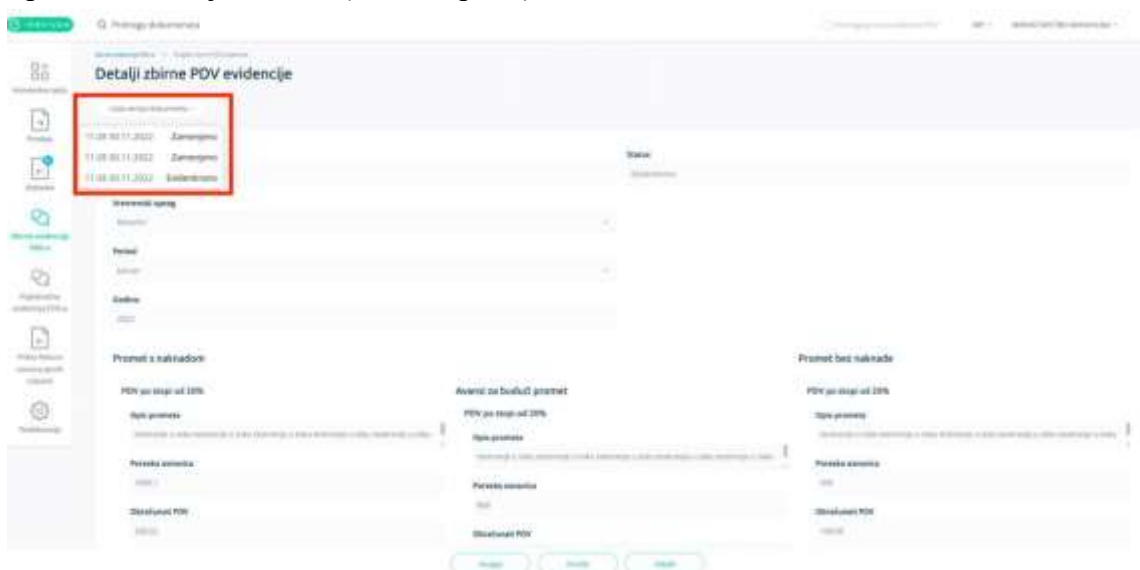
Слика бр.86 Детаљи збирне евиденције ПДВ-а

Одабиром опције ”Коригуј” корисник може извршити измене на постојећој збирној евиденцији ПДВ-а и унете измене потврђује одабиром опције ”Сачувај корекцију” (Слике бр. 87)



Слика бр.87 Потврда унетих измена

Након тога, систем ће креирати нову збирну евиденцију са истим бројем обрачуна, у статусу ”Евидентирано” али ће такође нову евиденцију повезати са претходном верзијом или верзијама исте евиденције пре унетих измена. Одабиром опције ”Листа верзија документа” корисници могу добити преглед актуелне и свих претходних верзија једне збирне евиденције ПДВ-а (Слика бр. 89)



Слика бр.89 Преглед свих верзија збирне евиденције ПДВ-а

Корисник уноси нову збирну евиденцију ПДВ-а одабиром опције „Додај нову евиденцију“ на страници „Збирна евиденција ПДВ-а“ (Слика бр. 90),

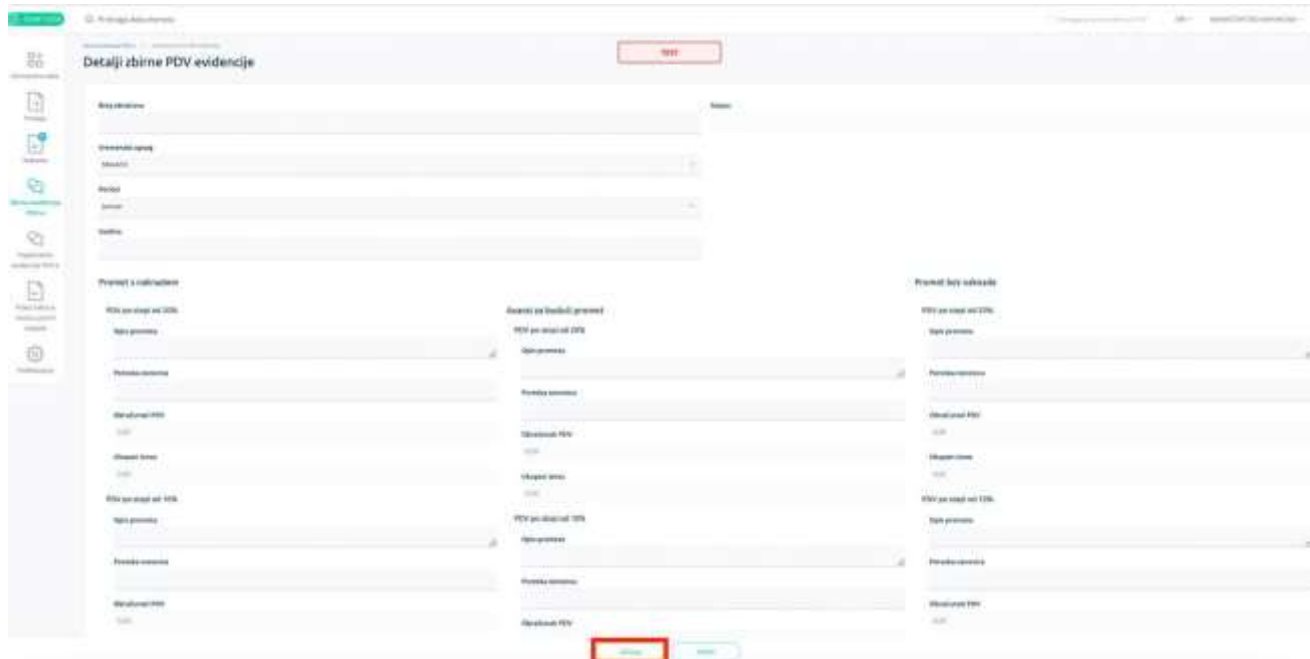


Слика бр.90 Додавање нове збирне евиденције ПДВ-а

након чега се отвара форма за унос збирне евиденције ПДВ-а. Потребно је да корисник унесе:

- Број обрачуна
- Временски опсег (да ли се збирна евиденција односи на месец или квартал)
- Период (месец или квартал)
- Годину
- Опис промета са накнадом по стопи 20%
- Пореску основицу по стопи 20% за промет са накнадом
- Опис промета са накнадом по стопи 10%
- Пореску основицу по стопи 10% за промет са накнадом
- Опис аванса за будући промет по стопи 20%
- Пореску основицу по стопи 20% за авансе за будући промет
- Опис аванса за будући промет по стопи 10%
- Пореску основицу по стопи 10% за авансе за будући промет
- Опис промета без накнаде по стопи 20%
- Пореску основицу по стопи 20% за промет без накнаде
- Опис промета без накнаде по стопи 10%
- Пореску основицу по стопи 10% за промет без накнаде
- Смањење ПДВ-а на основу промета из претходних периода
- Увећање ПДВ-а на основу промета из претходних периода

Након чега кликом на дугме „Сачувај“ корисник уноси нову збирну евиденцију ПДВ-а (Слика бр. 91). Податак „статус“ је системски податак који корисник не уноси.



Слика бр.91 Унос нове збирне евиденције ПДВ-а

3.4.11. ПОЈЕДИНАЧНА ЕВИДЕНЦИЈА ПДВ-а

Одабиром опције „Појединачна евиденција ПДВ-а“ корисник може евидентирати појединачна документа која нису послата путем Система е-Фактура за одређени порески период. Евидентирање обрачуна ПДВ врши се за сваки настанак пореске обавезе у случају када је издавалац или прималац порески дужник у складу са ЗПДВ. (Слика бр. 92)

Broj obračuna	Period	Status	Broj povezanog dokumenta	Datum promene statusa	Tip dokumenta	Iznos ukinute	PDV	Odobrobašje od PDV
1201	Prvi kvartal	Evidencirana	string	30.11.2022	Drugi interni obračun	0,00	0	
1201	Prvi kvartal	Zamagljeno	string	30.11.2022	Drugi interni obračun	0,00	0	Bez prava
11-01	Prvi kvartal	Evidencirana	string	30.11.2022	Faktura	5.000,00	0	
1118	Januar	U pripremi		30.11.2022	faktura	1.500,00	0	
2210	Januar	Površeno	string	30.11.2022	Drugi interni obračun	0,00	0	Odobrobašje
2212	Januar	Površeno	string	30.11.2022	Interni račun za promet sa vanjskih lica	0,00	0	Bez prava
2212	Januar	Površeno	string	30.11.2022	Interni račun za promet sa vanjskih lica	0,00	0	Bez prava
2213	Januar	Površeno	string	30.11.2022	Krajnja odobrobašje	0,00	0	
2213	Januar	Površeno	string	30.11.2022	Krajnja odobrobašje	0,00	0	
2300	Januar	Evidencirana	int	29.11.2022	Drugi interni obračun	1.000,00	300	U pripremi

Слика бр.92 Појединачна евиденција ПДВ-а

Корисник може филтрирати све појединачне евиденције ПДВ-а по типу документа који може имати вредности:

- фактура
- књижно одобрење
- књижно задужење
- авансни рачун
- интерни рачун за промет страних лица
- други интерни обрачун

(слика бр. 93)



Слика бр.93 типови документа појединачне евиденције ПДВ-а

Корисник може филтрирати све збирне евиденције ПДВ-а по статусу који може имати вредности:

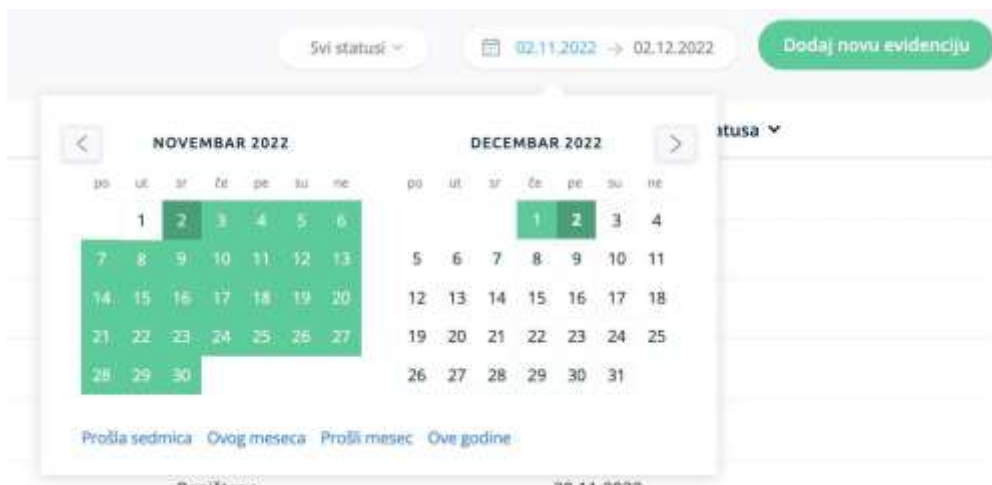
- у припреми
- евидентирано
- замењено
- поништено

(слика бр. 94)



Слика бр.94 Статуси појединачне евиденције ПДВ-а

Корисник такође може филтрирати збирне евиденције ПДВ-а по датуму промене статуса (слика бр. 95)

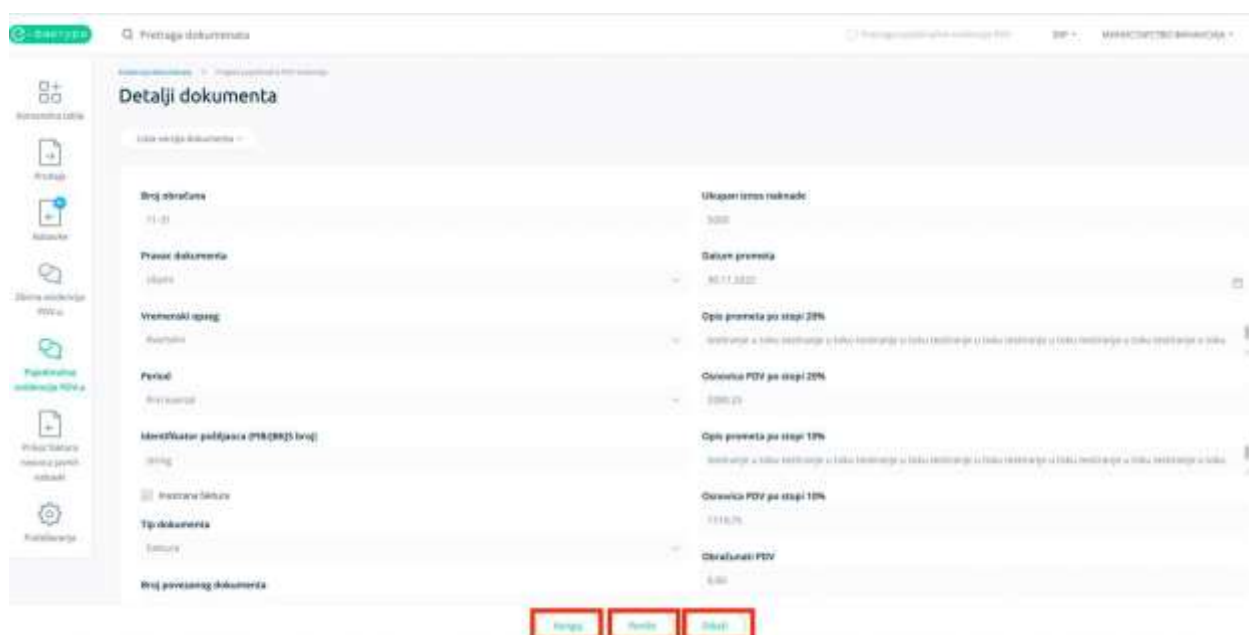


Слика бр.95 Датуми промене статуса појединачне евиденције ПДВ-а

Одабиром појединачне евиденције ПДВ-а из листе корисник може отворити сваку појединачну евиденцију ПДВ-а и видети детаље. Појединачна евиденција ПДВ-а се може:

- Изменити – одабиром опције „Коригуј“
- Поништити – одабиром опције „Поништи“

Одабиром опције „Откажи“ корисник излази из тренутног екрана. (Слика бр. 96)



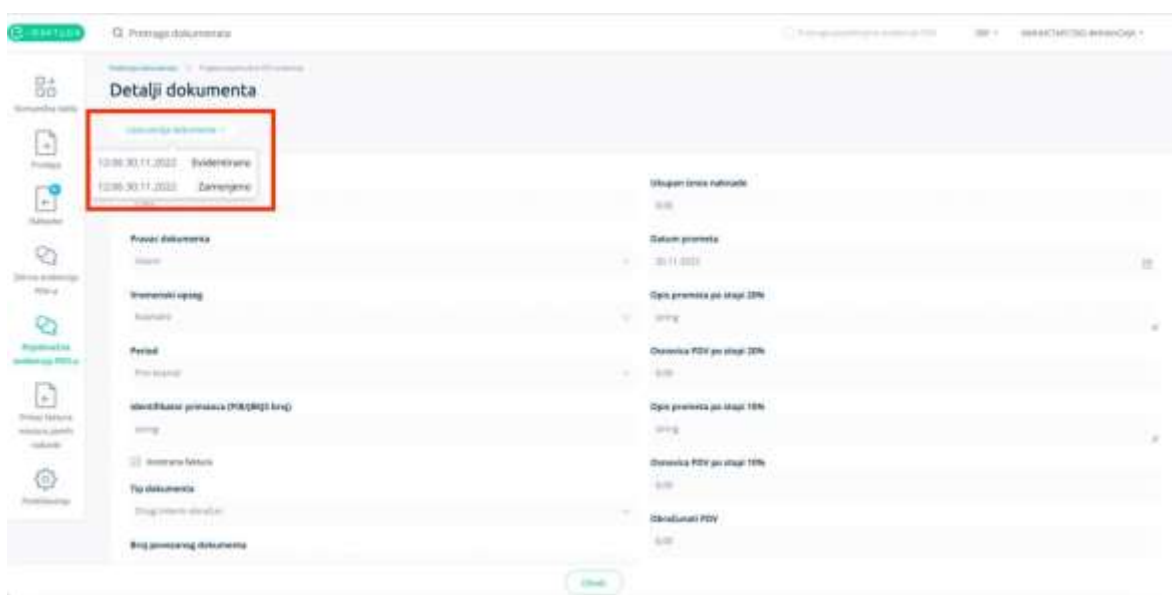
Слика бр.96 Детаљи појединачне евиденције ПДВ-а

Одабиром опције ”Коригуј” корисник може извршити измене на постојећој појединачној евиденцији ПДВ-а и унете измене потврђује одабиром опције ”Сачувај корекцију” (Слика бр. 97)



Слика бр.97 Потврда унетих измена

Након тога, систем ће креирати нову појединачну евиденцију са истим бројем обрачуна, у статусу ”Евидентирано” али ће такође нову евиденцију повезати са претходном верзијом или верзијама исте евиденције пре унетих измена. Одабиром опције ”Листа верзија документа” корисници могу добити преглед актуелне и свих претходних верзија једне појединачне евиденције ПДВ-а (Слика бр. 98)



Слика бр.98 Преглед свих верзија појединачне евиденције ПДВ-а

Корисник уноси нову појединачну евиденцију ПДВ-а одабиром опције „Додај нову евиденцију“ на страници „Појединачна евиденција ПДВ-а“ (Слика бр. 99),



Слика бр.99 Додавање нове појединачне евиденције ПДВ-а

након чега се отвара форма за унос појединачне евиденције ПДВ-а. Потребно је да корисник унесе:

- Број обрачуна
- Правац документа (улазни или излазни)
- Временски опсег (месечни или квартални)
- Период
- Идентификатор пошиљаоца (ПИБ или ЈБКЈС)
- Чек-бокс (уколико је потребно да се означи да је документ из иностранства)
- Тип документа (фактура, књижно одобрење, књижно задужење, авансни рачун, интерни рачун за промет страних лица или други интерни обрачун)
- Број повезаног документа
- Број једног или више повезаних авансних рачуна (уколико постоје)
- Датум плаћања
- Укупан износ накнаде (основица без ПДВ-а)
- Датум промета
- Опис промета по стопи 20%
- Пореску основицу по стопи 20%
- Опис промета по стопи 10%
- Пореску основицу по стопи 10%
- Укупни обрачунати ПДВ
- Укупан износ основице

Након чега кликом на дугме „Сачувај“ корисник уноси нову евиденцију документа (Слика бр. 100). Податак „статус“ је системски податак који корисник не уноси.

Слика бр.100 Унос нове појединачне евиденције ПДВ-а

3.4.12. ПРИКАЗ ФАКТУРА НОСИОЦА ЈАВНИХ НАБАВКИ

Одабиром менија „Приказ фактура носиоца јавних набавки“ корисник отвара страницу на којој се приступа листи докумената других прималаца, где се корисник наводи као носилац јавне набавке. Одабиром ове опције корисник добија табеларни приказ свих улазних докумената других прималаца на којима је наведен као носилац јавних набавки са основним подацима: Број документа, Тип документа, ЦРФ идентификатор, ЦРФ Статус, Статус, Назив добављача, Износ документа, Датум документа и Датум слања. (Слика бр. 101)

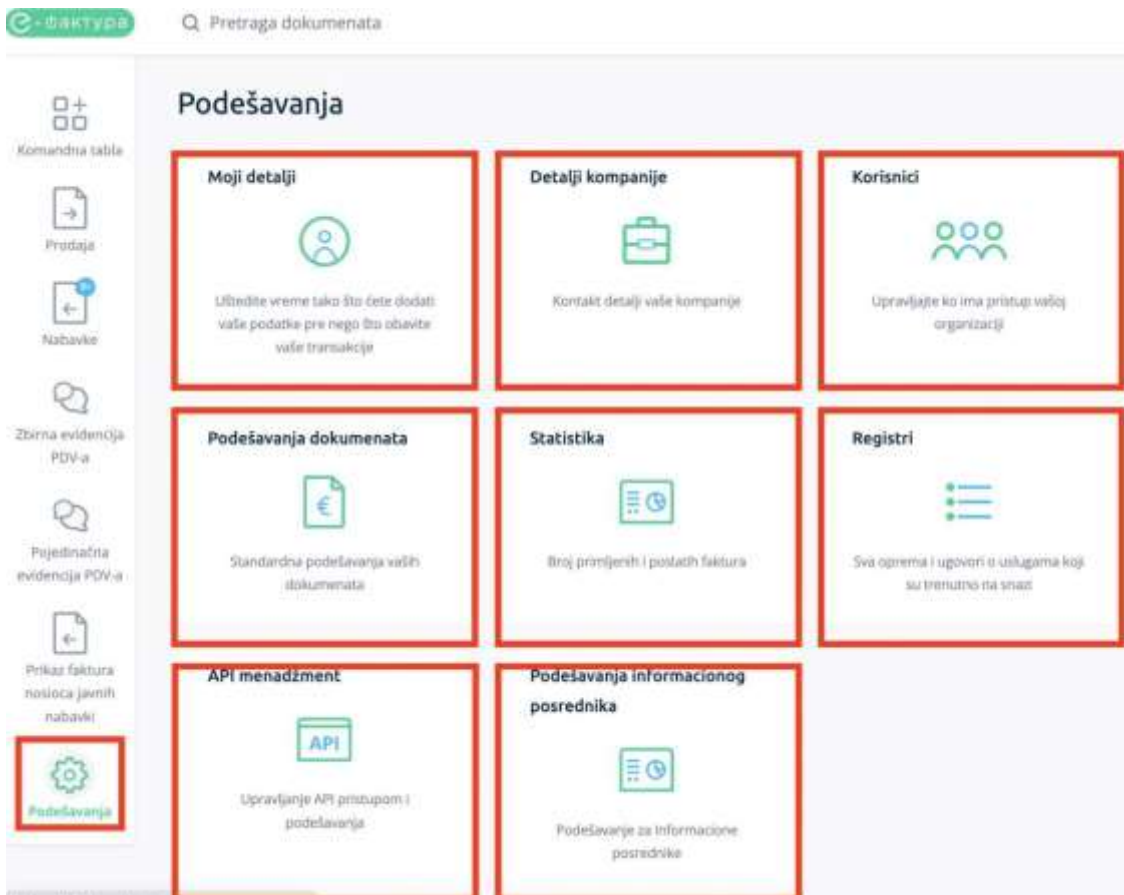
Broj dokumenta	Tip dokumenta	CRF identifikator	CRF status	Status	Dobavljač	Iznos	Datum prometa	Datum Slanja
TAM2515TEST-api	Knjžno zaduženje			Prigledano	DOO TAMIS 1926 PANČEVO	1.200,00 RSD	29.11.2022	
TAM2512TEST-api	Avansni račun			Odobreno	DOO TAMIS 1926 PANČEVO	1.200,00 RSD	29.11.2022	
TAM2512TEST	Avansni račun			Odobreno	DOO TAMIS 1926 PANČEVO	1.200,00 RSD	29.11.2022	
TAM2515TEST	Knjžno zaduženje			Prigledano	DOO TAMIS 1926 PANČEVO	1.200,00 RSD	29.11.2022	
TAM2514TEST-api	Knjžno odobrenje			Prigledano	DOO TAMIS 1926 PANČEVO	2.400,00 RSD	29.11.2022	
TAM2514TEST	Knjžno odobrenje			Prigledano	DOO TAMIS 1926 PANČEVO	2.400,00 RSD	29.11.2022	
TAM2513TEST-api	Faktura	5520K	Aktivna	Odobreno	DOO TAMIS 1926 PANČEVO	1.200,00 RSD	29.11.2022	29.11.2022
TAM2513TEST	Faktura	552NB	Aktivna	Odobreno	DOO TAMIS 1926 PANČEVO	1.200,00 RSD	29.11.2022	29.11.2022
MF904Test	Faktura	SRVGG	Aktivna	Odobreno	МИНИСТАРСТВО ФИНАНСИЈА	1.200,00 RSD	28.11.2022	28.11.2022
ASG112/22	Faktura	SRBPS	Aktivna	Odobreno	DOO TAMIS 1926 PANČEVO	6.000,00 RSD	25.11.2022	25.11.2022

Слика бр.101 Приказ фактура носиоца јавне набавке

Одабиром било ког документа са листе корисник може видети детаље документа на коме је наведен као носилац јавне набавке.

3.4.13. ПОДЕШАВАЊА

Одабиром менија „Подешавања“ са леве стране екрана корисник добија следећи мени



(Слика бр. 102):

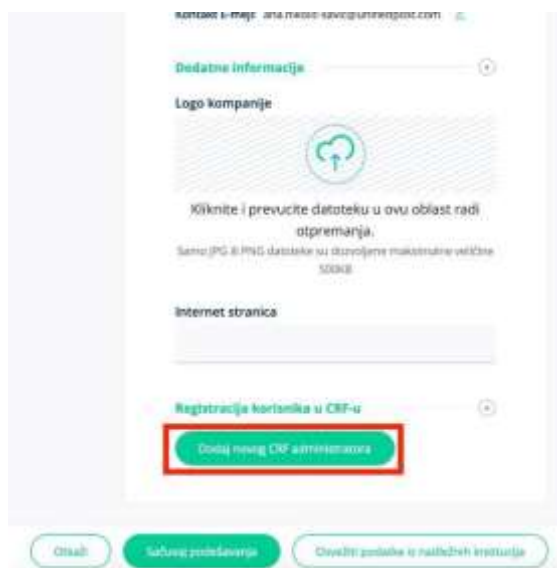
Слика бр.102 Подешавања

- **Моји детаљи** – у оквиру одељка „моји детаљи“ корисник може уредити основне податке свог корисничког налога.
- **Детаљи компаније** – у оквиру одељка „детаљи компаније“ корисник може телефона, контакт особу, интернет страницу компаније као и поставити лого компаније који ће се приказивати на документима.

Напомена: Од верзије 2.6 поље за унос назива компаније је проширено на 500 карактера како би се омогућио унос пуног пословног имена правног лица.

Отварање ЦРФ администраторског налога

У оквиру одељка детаљи компаније корисник има могућност отварања администраторског налога за своју компанију на Централном регистру фактура. Одабиром опције ”Додај новог ЦРФ администратора” (Слика бр.103)



Слика бр.103 Додавање новог ЦРФ администратора

Отвара се форма за унос података о новом ЦРФ администратору (Слика бр. 104).

A registration form titled 'Registracija CRF administratora'. It contains three input fields: 'Korisničko ime za prijavljivanje', 'Ime', and 'Imeji adresa'. At the bottom of the form, there is a green button labeled 'Završi registraciju'.

Слика бр. 104 Регистрација ЦРФ администратора

Наком попуњавања форме са подацима новог ЦРФ администратора и одабира опције ”Заврши регистрацију” потребно је отићи на интернет страницу Централног регистра фактура на адреси: <https://crf.cir.rs> , одабрати опцију ”Пријава” и на следећем екрану одабрати опцију ”Пријављујем се први пут” (Слика бр. 105)

A login form titled 'Пријава'. It contains two input fields: 'Корисничко име' and 'Лозинка'. Below these fields, there is a link for 'Заборављена лозинка'. At the bottom of the form, there are two buttons: a red button labeled 'Пријављујем се први пут' and a blue button labeled 'Потврди'.

Слика бр. 105 Пријава на ЦРФ

На следећој форми потребно је унети исто корисничко име које је одабрано приликом креирања администраторског налога и потврдити унос (Слика бр. 106)

Слика бр. 106 Унос ЦРФ корисничког имена

Након уноса ЦРФ корисничког имена корисник ће добити поруку да је линк за активацију корисника послат на адресу електронске поште која је коришћена приликом креирања администраторског налога. Кликом на активациони линк из електронске поште корисник ће бити преусмерен на страницу за одабир лозинке (Слика бр. 107) након чега ће корисник добити поруку да је налог успешно креиран

Слика бр. 107 Активација ЦРФ корисника

Ажурирање података о компанији

Одабиром опције ”Освежи податке из надлежних институција” корисници могу ажурирати податке о својој компанији (Слика бр. 108)

Слика бр. 108 Ажурирање података о компанији

- **Корисници** – у оквиру одељка „корисници“ корисник може видети преглед свих корисничких налога за своју компанију и додати новог корисника. **Долавање новог корисника** - корисник са администраторским привилегијама одабиром опције „Додај новог корисника“ може додати новог локалног корисника у оквиру своје компаније са следећим привилегијама (слика бр. 109):

- Администратор – корисник са улогом администратора може креирати и слати излазна документа, одобравати улазна документа и креирати нове корисничке налоге у оквиру своје компаније.
- Корисник за излазна документа – корисник са овом улогом може само креирати и слати излазна документа без могућности одобравања улазних докумената.
- Корисник за улазна документа – корисник са овом улогом може само одобравати улазна документа без могућности креирања и слања излазних докумената.
- Корисник – корисник са овом улогом може креирати и слати улазна документа као и одобравати улазна документа.
- Ревизор – корисник са улогом ревизор има могућност прегледа улазних и излазних докумената, без могућности креирања, слања и одобравања улазних докумената, и без могућности креирања нових корисника у оквиру своје компаније.

Слика бр.109 Додавање новог корисника


Након уноса електронске поште новог корисника и одабира корисничких привилегија администратор одабиром опције „Пошаљи позив“ на адресу електронке поште новог корисника шаље позив за приступ датој компанији. (слика бр. 110)



Слика бр.110 активациони линк за новог корисника

Нови корисник путем опције „Активирај“ у телу е-поште приступа персонализованој страници на којој само тај корисник може приступити наведеној компанији са дефинисаним нивоом привилегија. (слика бр. 111)

Primili ste link za aktivaciju korisničkog naloga



Potrebna pomoć? [Kontakt i podrška](#)

Слика бр.111 Пријава новог корисника

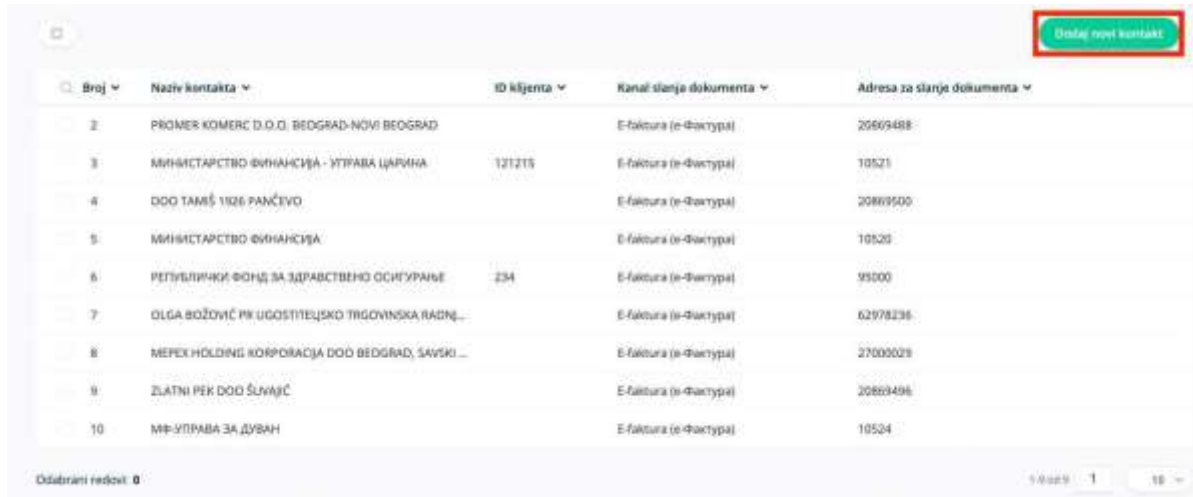
Након што нови корисник одабере опцију „Пријава“ врши се идентификација корисника помоћу портала за електронску идентификацију и повезивање новог корисничког налога са претходно дефинисаним налогом компаније у Систему е-Фактура.

- Подешавања документа – у оквиру одељка „подешавања документа“ корисник може подесити бројач документа (број који жели да се појави као број документа), префикс броја документа, суфикс броја документа, језик документа, валуту документа, услове плаћања, подразумевану стопу пореза као и маркетиншки текст за подножје документа. (Слика бр. 112)



Слика бр.112 Подешавања документа

- Статистика - у оквиру одељка „статистика“ корисник види укупан износ свих примљених и послатих докумената. Одабиром једне од ове две опције добија детаљан приказ улазних и излазних докумената.
- Регистри - одабиром опције „регистри“ корисник добија приступ следећим регистрима:
 - Регистар контаката - одабиром регистра контаката корисник добија табеларни приказ својих контаката и даљим одабиром сваког појединачног контакта добија детаљан приказ свих корисникових података. Одабиром опције **“Додај нови контакт”** корисник добија могућност уноса новог контакта. (Слика бр. 113)



Broj	Naziv kontakta	ID klijenta	Kanal slanja dokumenta	Adresa za slanje dokumenta
2	PROMER KOMERC D.O.O. BEOGRAD-NOVI BEOGRAD		E-faktura (e-Faktura)	20609488
3	MINISTARSTVO FINANSIJA - UPRAVA CARINA	121215	E-faktura (e-Faktura)	10521
4	DOO TAMIS 1126 PANČEVO		E-faktura (e-Faktura)	20809500
5	MINISTARSTVO FINANSIJA		E-faktura (e-Faktura)	10520
6	REPUBLIČKI FOND ZA ZDRAVSTVENO OSIGURANJE	234	E-faktura (e-Faktura)	95000
7	OLGA BOŽOVIĆ PRUGOSTITELJSKO TRGOVINSKA RADN...		E-faktura (e-Faktura)	62978236
8	MEREX HOLDING KORPORACIJA DOO BEOGRAD, SAVSKI...		E-faktura (e-Faktura)	27000028
9	ZLATNI PEK DOO ŠLJAJČ		E-faktura (e-Faktura)	20803496
10	ME-UPRAVA ZA DUBAN		E-faktura (e-Faktura)	10524

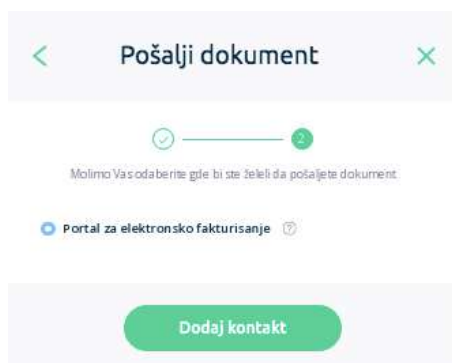
Слика бр.113 Регистар контаката

Након тога кориснику се приказује форма „Додај нови контакт“. У пољу „назив компаније“ корисник уноси Назив правног лица, матични број, ПИБ или ЈБКЈС и у падајућем менију добија списак правних лица која одговарају вредностима за претрагу. Након одабира жељеног контакта систем сам попуњава остале податке као што су матични број или ЈБКЈС, ПИБ и адресу контакта. У поље „Сервисни ID“ корисник уноси број под којим жели да води контакт у свом систему. Након тога, кликом на дугме „Следећи корисник“ прелази на наредну форму. (Слика бр. 114)



Слика бр.114 Додавање новог контакта

На наредном екрану корисник врши коначно додавање контакта у регистар контаката.(Слика бр. 115)



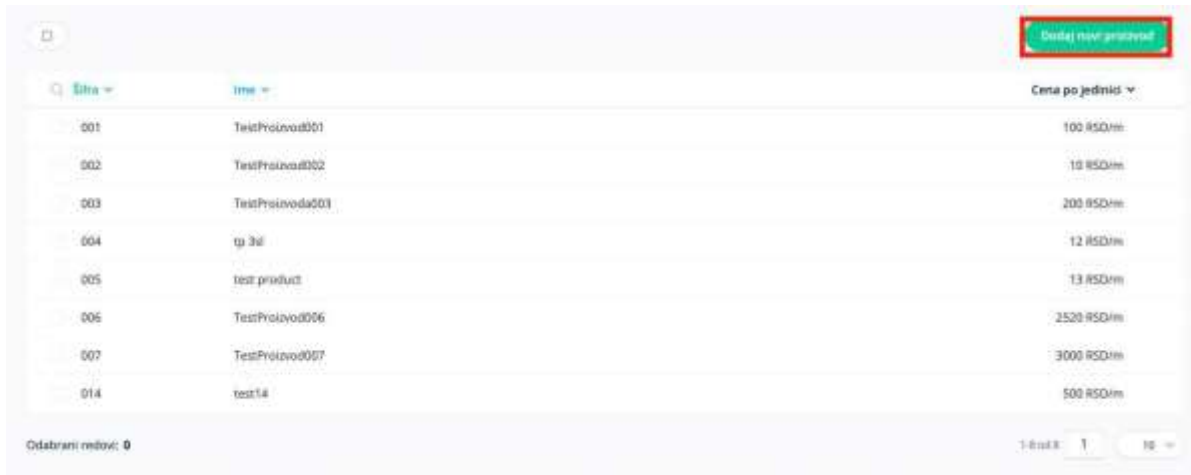
Слика бр.115 Коначан унос контакта

Уколико корисник жели да ажурира податке о контакту то може учинити одабиром опције **”Освежи податке о контакту”** (Слика бр. 116) након чега ће се подаци о контакту ажурирати у складу са подацима из релевантног регистра.



Слика бр.116 Ажурирање података о контакту

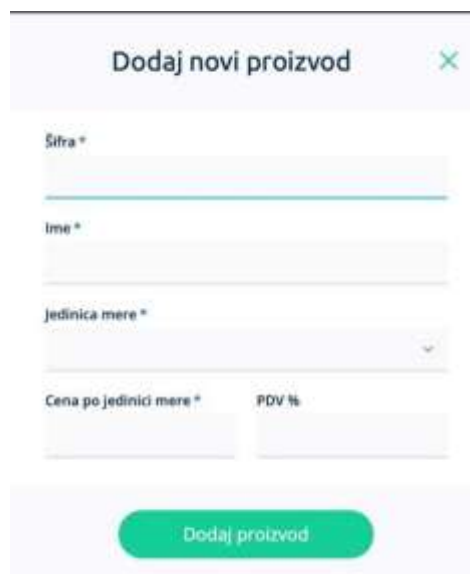
- Регистар роба и у услуга - одабиром регистра роба и услуга корисник добија табеларни приказ својих производа/услуга и даљим одабиром сваке појединачне робе/услуге добија детаљан приказ са свим информацијама. Одабиром опције **“Додај нови производ”** корисник добија могућност уноса нове робе/услуге.(Слика бр. 117)



Sifra	Ime	Cena po jedinici
001	TestProizvod001	100 RSD/m
002	TestProizvod002	10 RSD/m
003	TestProizvod003	200 RSD/m
004	test 3d	12 RSD/m
005	test product	13 RSD/m
006	TestProizvod006	2520 RSD/m
007	TestProizvod007	3000 RSD/m
014	test14	500 RSD/m

Слика бр.117 Регистар контаката

Након тога отвара се нова форма где корисник уноси шифру производа или услуге, назив, јединицу мере, цену по јединици мере и ПДВ стопу. (Слика бр. 118)



Dodaj novi proizvod ✕

Sifra *

Ime *

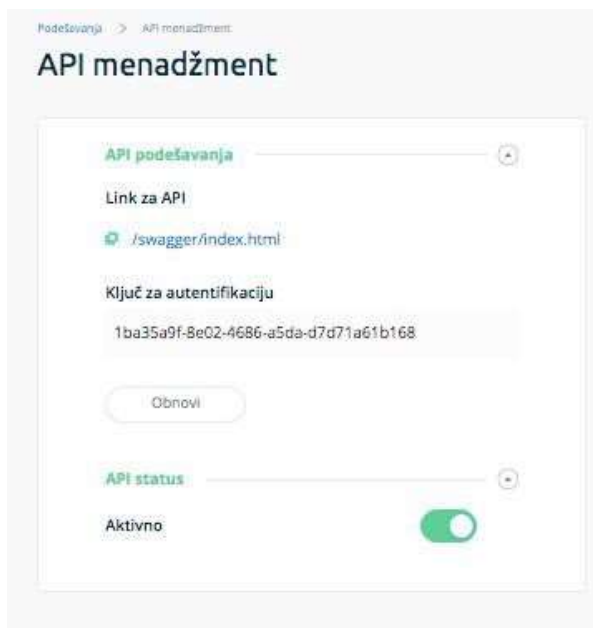
Jedinica mere *

Cena po jedinici mere * PDV %

Dodaj proizvod

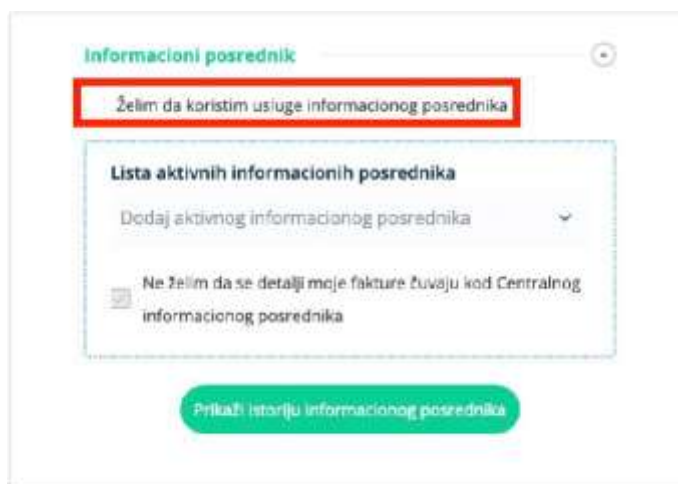
Слика бр.118 Додавање новог производа

- API менаџмент - одабиром опције „API менаџмент“ корисник добија линк за API приступ, опцију да генерише кључ за аутентификацију и има могућност да укључи/искључи API сервис као и да унесе URL адресе за пријем нотификација о улазним и излазним документима. (Слика бр. 119)



Слика бр.119 API менаџмент

- Подешавања информационог посредника - одабиром опције „подешавања информационог посредника“ корисник може да се изјасни да жели да користи услуге информационог посредника. (Слика бр. 120)



Слика бр.120 Потврда корисника да жели да користи услуге информационог посредника

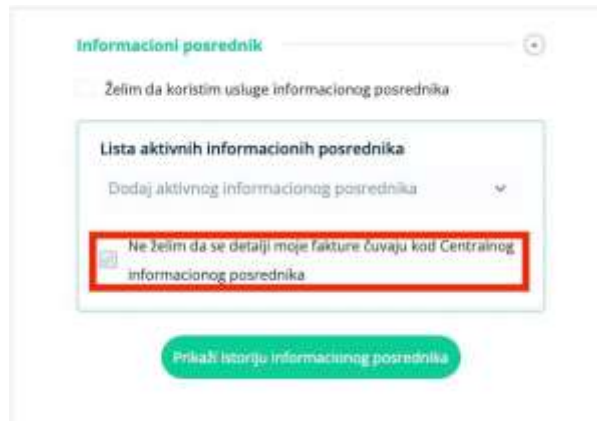
Уколико се корисник изјасни да жели да користи услуге информационог посредника потребно је да одабере свог информационог посредника из листе доступних информационих посредника (Слика бр. 121) и кликне на дугме сачувај.

Слика бр.121 Одабир информационог посредника

Након што корисник одабере информационог посредника потребно је и да информациони посредник потврди да је компанија корисник његових услуга. Статус потврде се може видети на корисничком интерфејсу. (Слика бр. 122)

Слика бр.122 Потврда информационог посредника

Корисник такође има могућност да се изјасни да ли жели да се детаљи његових докумената чувају код централног информационог посредника (Слика бр. 123). Уколико се корисник изјасни да не жели да се детаљи његових докумената чувају код централног информационог посредника тада ће се подаци са ставки његових докумената брисати са система централног информационог посредника у моменту када систем е-Фактура добије потврду од информационог посредника да је документ успешно преузет.



Слика бр.123 Потврда корисника да не жели да се детаљи документа чувају на систему централног информационог посредника

Одабиром опције „Прикажи историју информационог посредника“ корисник може видети све измене везане за одабраног информационог посредника. (Слика бр. 124)

Istorija informacionog posrednika		
Datum izmene	Tip akcije	Ime informacionog posrednika
14.03.2022	Kompanija je odabrala informacionog posrednika	OLGA BOŽIĆIĆ PR UGOSTITELJSKO TRGOVINSKA RADNJA SA ZABAVOM MAGIC LAND+ BEOGRAD-ČUKARICA
24.03.2022	Kompanija je odabrala informacionog posrednika	ELGA BEŽIĆIĆ PR UGOSTITELJSKO TRGOVINSKA RADNJA SA ZABAVOM MAGIC LAND+ BEOGRAD-ČUKARICA
14.03.2022	Kompanija je odabrala informacionog posrednika	CTOH-ARTKODOLY ZEPABA CPBAJA
24.03.2022	Kompanija je odabrala informacionog posrednika	CTOH-ARTKODOLY ZEPABA CPBAJA
23.03.2022	Kompanija je odabrala informacionog posrednika	MEREX HOLDING KORPORACIJA DOO BEOGRAD, SAVSKI NASIP 3 - U STEČAJU
23.03.2022	Kompanija je odabrala informacionog posrednika	MEREX HOLDING KORPORACIJA DOO BEOGRAD, SAVSKI NASIP 3 - U STEČAJU
23.03.2022	Kompanija je odabrala informacionog posrednika	MEREX HOLDING KORPORACIJA DOO BEOGRAD, SAVSKI NASIP 3 - U STEČAJU
19.03.2022	Kompanija je odabrala informacionog posrednika	MEREX HOLDING KORPORACIJA DOO BEOGRAD, SAVSKI NASIP 3 - U STEČAJU
18.03.2022	Kompanija je odabrala informacionog posrednika	CTOH-ARTKODOLY ZEPABA CPBAJA
16.03.2022	Kompanija je odabrala informacionog posrednika	CTOH-ARTKODOLY ZEPABA CPBAJA
04.02.2022	Kompanija je odabrala informacionog posrednika	MEREX HOLDING KORPORACIJA DOO BEOGRAD, SAVSKI NASIP 3
04.02.2022	Informacioni posrednik je ponudio da se zadržati kompanija	MEREX HOLDING KORPORACIJA DOO BEOGRAD, SAVSKI NASIP 3
04.02.2022	Kompanija je odabrala da se detalji njenih fakture ne čuvaju kod centralnog informacionog posrednika	MEREX HOLDING KORPORACIJA DOO BEOGRAD, SAVSKI NASIP 3
04.02.2022	Kompanija je odabrala informacionog posrednika	MEREX HOLDING KORPORACIJA DOO BEOGRAD, SAVSKI NASIP 3

Слика бр.124 Историја информационог посредника

3.4.14. Подршка у оквиру система електронских фактура

Поштовани корисници,

Уколико су Вам потребне додатне информације о регистрацији на порталу за електронску идентификацију можете контактирати Канцеларију за информационе технологије и електронску управу на следећој адреси:

<https://www.ite.gov.rs/>

Уколико су Вам потребне додатне информације о систему електронских фактура предлажемо да прво погледате „**најчешћа питања**“ на порталу:

<https://www.efaktura.gov.rs/>

Уколико не пронађете одговор на своје питање, за информације у вези регистрације и помоћ приликом коришћења система електронских фактура можете нас контактирати путем електронске поште, телефона или портала:

Адреса е-поште: podrskaefaktura@mfin.gov.rs

Телефон: 011/ 7777 600

Портал: <https://www.efaktura.gov.rs/>

Радно време контакт центра: од понедељка до петка од 08-20 часова

4. КОРИСНИЧКО УПУТСТВО ЗА КОРИСНИЧКИ ИНТЕРФЕЈС СИСТЕМА ЗА УПРАВЉАЊЕ ФАКТУРАМА ЗА КОРИСНИКЕ ЈАВНИХ СРЕДСТАВА

Софтверско решење за обраду и чување улазних електронских фактура (СУФ)

Април 2022.

4.1. Упутство за пријаву на СУФ помоћу портала за електронску идентификацију

Како бисте се регистровали на Систем за управљање улазним фактурама неходно је да попуните образац пријаве и исти пошаљете на адресу електронске поште: prijava@esuf.rs
Захтев за достављањем обрасца пријаве такође можете послати на prijava@esuf.rs
На СУФ се пријављујете помоћу портала за електронску идентификацију. Ако сте се већ регистровали на порталу за електронску идентификацију, можете одмах прећи на одељак за **пријаву на СУФ**

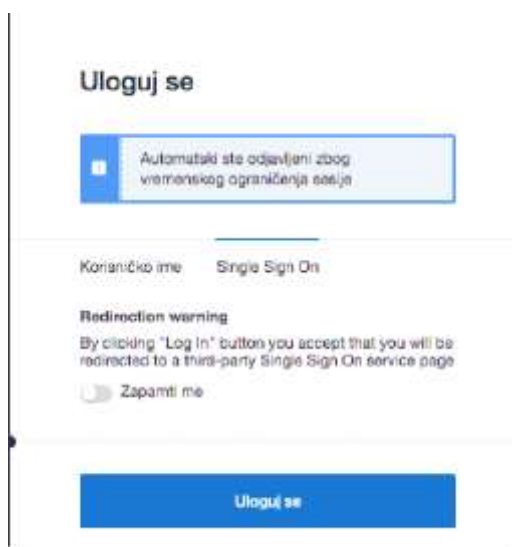
У супротном, потребно је да се прво региструјете на порталу за електронску идентификацију. Поступак регистрације на порталу је објашњен у претходном одељку овог упутства (одељак 3.2.)

Ovde samo

4.1.1.

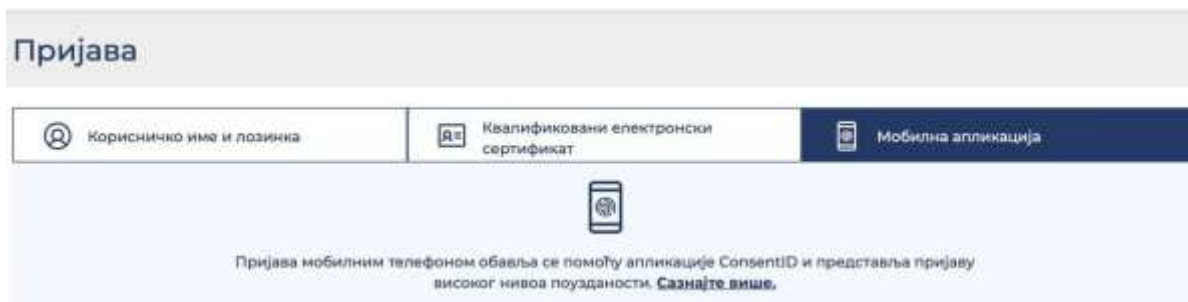
5.1.3. Пријављивање на СУФ

- На свом рачунару или мобилном телефону приступите СУФ на адреси <https://suf.gov.rs/> и одаберите опцију ” **Single Sign On** ”.



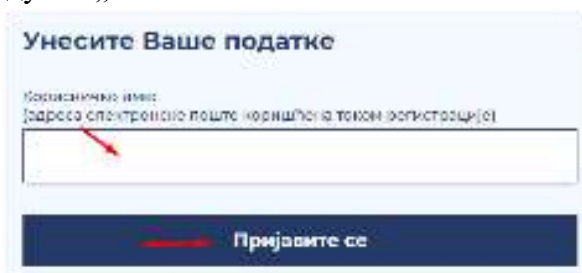
Слика бр.13 Пријава на Систем за управљање фактурама

- На следећем екрану изаберите „Мобилна апликација“ или Квалификовани електронски сертификат. Уколико сте изабрали пријаву мобилном апликацијом пратите кораке испод:



Слика бр. 14 Пријава путем мобилне апликације

- Следећи екран изгледа као на слици испод, а потребно је да упишете адресу е-поште са којом сте креирали кориснички налог, а која је у исто време и ваше корисничко име. Потврдите на дугме „ПРИЈАВИТЕ СЕ“.



Слика бр.15 Уношење адресе е-поште

- У том тренутку ће вам екран изгледати као на слици испод. Сада је потребно да отворите апликацију **ConsentID** на свом мобилном телефону.



Слика бр.16 Потврда идентитета путем апликације

- За улазак у апликацију неопходно је да укуцате ПИН који сте креирали приликом инсталације ове апликације на свој мобилни телефон.

Покрените мобилну апликацију ConsentID и унесите пин који сте креирали приликом инсталације апликације.

Отвара се форма као на слици испод. Стићи ће нотификација да постоји захтев за ауторизацију пријаве. Кликните на дугме Захтеви а затим Потврдите да бисте се пријавили.

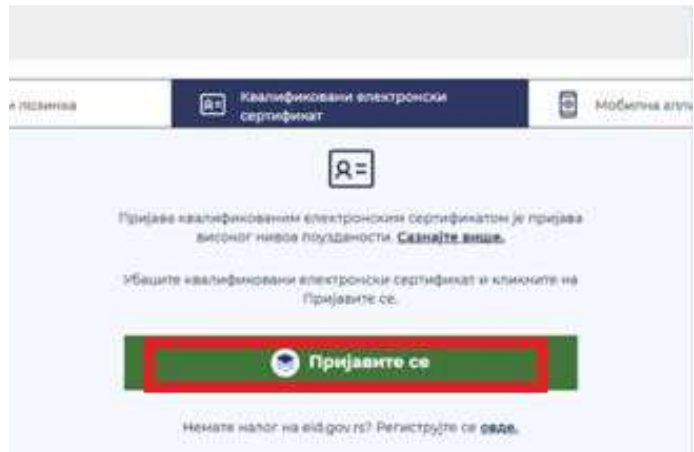


Кликните на дугме Потврди. Након успешне обраде захтева, Портал извршава пријаву и на рачунару или мобилном уређају са којег је покренута пријава.

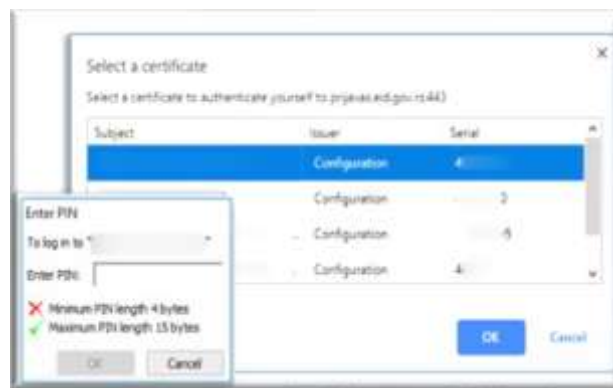


Тим кораком је пријава мобилном апликацијом успешно завршена.

Уколико приликом пријаве користите квалификовани електронски сертификат на страници за пријаву одаберите квалификовани електронски сертификат и клкните на дугме Пријавите се.



На прозору који се појави одаберите свој сертификат и унесите ПИН.



Слика бр.20 Потврда идентитета - Андроид Слика бр. 21 - Потврда идентитета - iOS

- Ако погледате на екран рачунара видећете да сте улоговали на жељени портал.

4.2. КОРИСНИЧКЕ УЛОГЕ

4.2.1. АДМИНИСТРАТОР

У СУФ-у администратор има највећу дозволу за промену системских поставки и поред тога користи све функције које се односе на фактуре. Администратор може да креира кориснике, мења податке корисника, чува измене у рачуноводственим подацима (нпр. бројеви рачуна, димензије), креира ток потврђивања и аутоматско књижење. Поред тога што администратор може видети све фактуре, упркос томе да ли су рачуни прослеђени у процедуру одобравања или не, администратор такође може да избрише фактуре или да по потреби изведе податке у CSV датотеку. Администратор такође има више могућности у претраживачу фактура у поређењу са обичним корисником и он може уносити улазне фактуре ручно.

Прва страна

Након уласка у СУФ, администратор има две групе фактура: у првој групи се налазе фактуре за које је потребна потврда администратора, а испод тога се налазе нове фактуре које је потребно обрадити. СУФ мени се налази на левој бочној траци. Брза претрага налази се на десној бочној траци заједно са информацијама о заменама и подршци за СУФ производ. У заглављу, администратор може променити лозинку, изабрати компанију којој жели да приступа и изабрати језик на ком жели да користи софтвер.(Слика бр. 22)

The screenshot displays the 'Kamerni tahta' (Dashboard) interface on the suf.gov.rs website. The left sidebar contains navigation options: 'Kamerni tahta', 'Registar fakture', 'Automatizacija', and 'Podokviranja'. The main content area is divided into several sections:

- fakture koje treba potvrditi (1):** A single invoice from 'Fudbalski klub "BORAC"' for 1.00 RSD, with a 'Potvrdi' button.
- Pretraži:** A search bar with instructions to search by document number or company name, and a 'Pretraži' button.
- Nove fakture (1830):** A list of three invoices from 'PROMER KOMERC D.O.O. BEOGRAD-NOVI BEOGRAD' with amounts of 110.00 RSD, 444.00 RSD, and 99.00 RSD, each with an 'Otvori' button.
- Nisam u kancelariji:** A section for setting absence dates, with a 'Postavi stanje "Nisam u kancelariji"' button.
- Ko je odsutan?:** A section for viewing absence records, with a 'Postavi stanje "Nisam u kancelariji"' button.

Слика бр.22 Командна табла

Додељивање фактура на обраду

Регуларна обрада фактура

Да бисте обрадили фактуру, морате да кликнете на фактуру да бисте отворили детаљан приказ.

Слика бр.22 Детаљни приказ фактуре

У случају да детаљан приказ фактуре нема редове трансакција, препоручује се њихово креирање пре него што се фактура проследи на ток потврђивања. Зато је потребно да кликнете на дугме „Креирај ставке за трансакције“. То се мора урадити и када се фактура креира ручно. (Слика бр. 24)



Naziv proizvoda	Količina	Cena	Zbir	PDV	PDV%	Sa PDV-om
1	1.1	1.00	1.00	0.00	0	1.00 RSD
			1.00	0.00		1.00 RSD

Слика бр. 24 Креирање ставки за трансакције

Након тога могуће је доделити фактуру на одобравање. Када пређете на падајући мени „Одабери ток потврђивања или особу“, отвориће се листа сачуваних процеса рада које можете да доделите фактури. (Слика бр. 25)



Слика бр. 25 Ток потврђивања

Након одабира потребно је кликнути на „Потврди“. По потреби корисник такође може додати нове документе на картици повезаних докумената кликом на „Додај нови документ“. (Слика бр. 27)

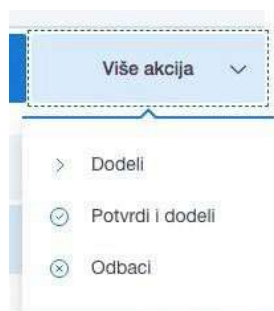


Слика бр. 26 Додељивање тока



Слика бр. 27 Додавање прилога

Одабиром дугмета „**Више акција**“ могуће је одобрити фактуру, одобрити фактуру и доделити процес одобравања, или одбацити фактуру. (Слика бр. 28)





Слика бр. 28 Акције са фактурама

Када се документ дода, лако га можете преузети кликом на дугме за преузимање. Документ је видљив свима који обрађују фактуру. (Слика бр. 29)



Слика бр. 29 Преузимање докумената

PDF датотеку можете преузети одабиром опције  , док одабиром  опције можете преузети фактуру са свом пратећом документацијом.

Када се фактура, која је додељена администратору потврди нестаје са контролне табле. У том случају можете преузети следећу фактуру и започети са обрадом. То можете учинити помоћу траке изнад фактуре или одабиром друге фактуре на контролној табли. Детаљни приказ ће се отворити. (Слика бр. 30)

PROMER KOME... 144.00 RSD CH105AWA 04.11.2020	МФ-УПРАВА ЦА... 519.00 RSD ...1025camn 04.11.2020	МФ-УПРАВА ЦА... 948.00 RSD ...1025camn 31.10.2020	МФ-УПРАВА ЦА... 477.00 RSD ...1025camn 04.11.2020	PROMER KOME... 96.00 RSD CH105AWA 04.11.2020	PROMER KOME... 444.00 RSD CH105AWA 04.11.2020	PROMER KOME... 1,954.00 RSD CH105AWA 04.11.2020
--	--	--	--	---	--	--

Слика бр. 30 Трака за преглед фактура од истог добављача

Промена података и брисање фактуре

Администратор и контролор имају могућност измене детаља фактуре, мада само администратор може да избрише фактуру. То се може учинити тако што ћете отворити детаљан приказ фактуре и кликнути на стрелицу на заглављу фактуре. (Слика бр. 31)

Fudbalski klub "BORAC"

chava5222Borac1
Dodeljeno
Referentni broj: 12312

Datum fakture
29.10.2020

Datum dospeća
30.10.2020

1.00 RSD
PDV 0.00 RSD
Zbir bez PDV-a 1.00 RSD

Dodatne informacije i radnje ▼

Слика бр. 31 Додатне информације и радње

Након тога ће се отворити додатне информације о фактури и појавиће се опције **"Уреди или додај"**, **"Нова фактура"** и **"Обриши"**. (Слика бр. 32)

Fudbalski klub "BORAC"

chava5222Borac1

Dodeljeno

Referentni broj: 12312

Datum fakture **29.10.2020** Datum dospeća **30.10.2020**

1.00 RSD

PDV 0.00 RSD

Zbir bez PDV-a 1.00 RSD

Matični broj dobavljača 17011880
ERP broj dobavljača 50
Adresa dobavljača -
Kontakt dobavljača -
Korisnik beneficija Fudbalski klub "BORAC"
Računovodstveni datum 29.10.2020
Broj Ugovora -
Uplati na nalog 123456789123456789
Kupac Ministarstvo Finansija
Adresa kupca
Kontakt kupca
Porudžbenica
Vrsta dokumenta

Uredi ili dodaj

Nova faktura

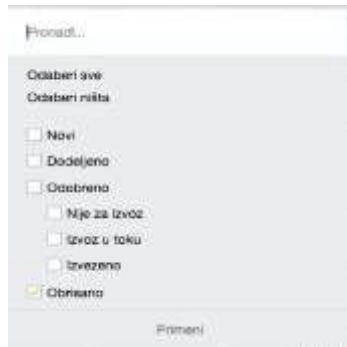
Obriši

Dodatne informacije i radnje

Слика бр.32Додатне информације о фактури

Брисање фактуре

Администратор може једноставно избрисати фактуру кликом на дугме „Обриши“. Постоје случајеви када се фактура два пута пошаље СУФ-у. У том случају СУФ ће направити дупликат који је потребно избрисати. Такође може бити и неких погрешних података о фактури, тако да се фактура може обрисати и поново послати. Избрисане фактуре можете видети у „Регистру фактура“. Једноставно кликните на статус и одаберите „Обрисано“ и кликните на “Примени” да бисте добили приказ свих обрисаних фактура. (Слика бр. 33)



Слика бр.33 Преглед обрисаних фактура

Уреди или додај

У оквиру „Уреди или додај“ можете променити заглавље фактуре. Можете прилагодити износе и додати валидне податке потребне за ову фактуру. (Слика бр. 34)

Promeni zaglavље fakture

Broj fakture	chava5222Borac1
je Potraživanje	<input type="checkbox"/>
Opis	
Datum fakture	29.10.2020
Računovodstveni datum	29.10.2020
Datum dospeća	30.10.2020
Referentni broj	12312
Broj Ugovora	
Valuta	RSD
Ukupan zbir fakture	1
PDV	0
Zbir bez PDV-a	1
Dobavljač	Fudbalski klub "BORAC"
	Otvori karticu dobavljača»
Korisnik beneficija	Fudbalski klub "BORAC"
Uplati na nalog	123456789123456789
Kupac	Ministarstvo Finansija
Kontakt kupca	
Porudžbenica	
Vrsta dokumenta	

Слика бр. 34 Измене заглавља фактуре

Нова фактура

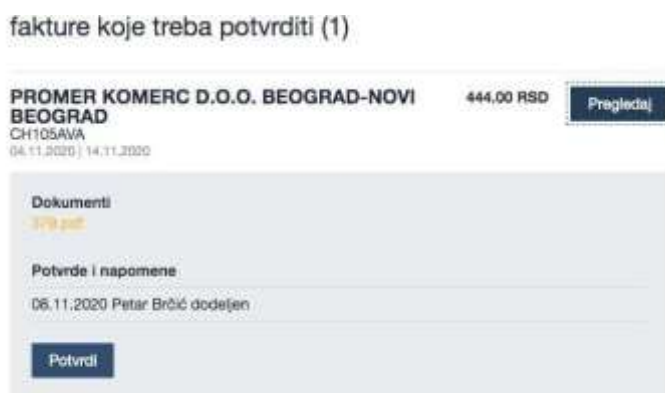
„Нова фактура“ је функција која вам омогућава да креирате нову фактуру на основу претходних података фактуре. Због тога не морате увек да ручно креирате фактуру када је добављач исти. Све што требате учинити је додати нови број рачуна и датуме рачуна.

Потврђивање фактуре

Ако се фактура пошаље администратору на потврду, систем ће приказати фактуру на контролној табли под **“Фактуре које треба одобрити”**. У зависности од конфигурације окружења, постоје три могућности за потврду рачуна.

Подразумевани начин потврде фактуре

Када се у подешавањима компаније не изврше промене за функцију потврђивања, тада по можете да видите дугме **„Прегледај“** на контролној табли за преглед фактуре. Након клика на **„Прегледај“** или на назив добављача отвара се детаљан приказ фактуре која се може и потврдити. (Слика бр. 35)



Слика бр. 35 Подразумевани начин потврде фактуре

Брзо одобравање

Када је омогућена радња за брзо потврђивање у подешавањима компаније, на сваку фактуру се додаје дугме **„Потврди“**. Такође можете видети детаљан преглед када кликнете на стрелицу поред дугмета **„Потврди“**. На екрану постоји опција за отварање слике фактуре (Слика бр. 36).



Слика бр. 36 Брзо одобравање

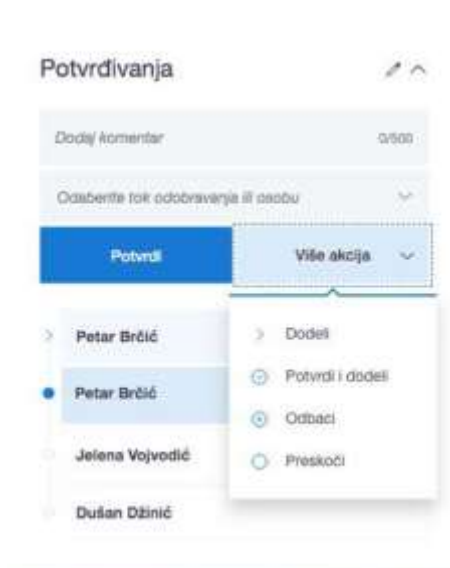
Потврди све

Надаље, ако је омогућена опција „Потврди све“, корисник може „одобрити“ сваку фактуру на чекању једним кликом.

Процес потврђивања

Током процеса потврде, корисник (укључујући администратора) може извести следеће кораке у детаљном приказу фактуре:

- Потврдити фактуру без коментара, фактура се прослеђује ка следећем одобраваоцу (кликом на дугме "Потврди");
- Потврдити фактуру са коментарима, фактура се прослеђује ка следећем одобраваоцу (додавањем коментара и кликом на „Потврди“);
- Потврдити фактуру и доделити је процесу рада (додавањем коментара и кликом на „Потврди и додели“). Употребом ове функције одабрани одобравалац ће бити следећи у низу;
- Само доделити фактуру: фактура ће бити додељена процесу рада (кликом на „Додели“, користећи претходно креирани процес рада);
- Након што је фактура додељена процесу рада, администратор је такође може одбити кликом на „Одбаци“ (Слика бр. 37)



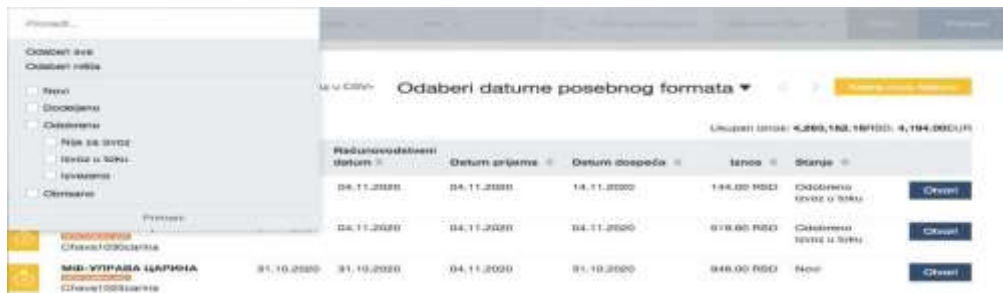
Слика бр. 37 Одбацивање фактуре

Опције претраге

Корисници који имају права администратора или одобраваоца могу користити детаљни претраживач. Постоје различити параметри за претраживање фактура:

Статус

Статус фактуре повезан је са обрадом и не зависи од рачуноводственог књижења. (Слика бр. 38)



Слика бр. 38 Статуси

Објашњења статуса:

Ново - рачуни који још нису послати у ток потврђивања. Када је фактура у овом статусу, књиговодствено књижење је и даље доступно.

Додељено - фактура је у процесу одобравања и још није одобрена. У резултатима претраге приказује се корисник који тренутно мора да одобри фактуру.

Одобрено – процес одобравања је завршен; сваки учесник је потврдио фактуру. Ове фактуре су спремне за извоз из СУФ-а када је клијент одредио.

Извезено - фактура је извезена у рачуноводствени софтвер. Детаљи фактуре, ставке и рачуноводствене информације не могу се мењати нити допуњавати. Ако извезена фактура није стигла у рачуноводствени софтвер, администратор може да промени статус са „одобрено“ употребом опције **“Поново додели последњем”** како би се фактура поново одобрила и припремила за извоз.

Избрисано - фактуре које је администратор избрисао.

Креирање корисника

Уношење детаља корисника

Само администратор може уносити и мењати детаље корисника. Да бисте додали новог корисника, идите на Подешавања → Корисници и кликните „Нови корисник“ у горњем десном углу → прозор би се требао појавити: (Слика бр. 39)



Слика бр. 39 Креирање корисника

У поп-ап форми могуће је уписати детаље новог корисника. (Слика бр. 40)

Novi korisnik

Ime

Prezime

E-mejl

Korisničko ime

Šifra

Ponovite šifru

Uloge

Administrator Odobralac Kontrolor

Finalizator Supervizor Menadžer izvoza

Pregleda Arhivu Kreator porudžbenice

Administrator porudžbenice

Kreirajte i otvorite novog korisnika

Слика бр. 40 Уношење података новог корисника

Попуните обавезна поља: Име, Презиме, Корисничко име (мора бити матични број корисника) и адресу е-поште.

Унесите жељену лозинку коју ћете морати да дате свом кориснику. Минимална дужина лозинке треба да буде најмање 6 симбола, треба да садржи најмање један број, једно велико слово и једно мало слово.

Немојте користити симболе као што су %, /, *, &, % итд.

Ако компанија има под-институције, препоручујемо вам да прво покренете кориснике у матичној компанији. СУФ аутоматски преноси податке корисника у подинституционално окружење. Важно је напоменути да када је корисник додат у подорганизацију, његов статус је неактиван и мора бити активирањем да би могао да му приступи.

Активирање корисничких профила и чување корисничких улога

Када додајете новог корисника такође морате одабрати улогу за тог корисника. Кликните на одређену улогу да бисте је доделили и за корисника који је активан, а затим сачувајте

промене. Важно је знати да су тренутно доступне улоге администратор, контролор, одобравалац, супервизор финализатор, менаџер извоза, администратор поруџбенице и креатор поруџбенице. Ако желите да користите улогу финализатор, тада се кориснику мора додати и улога одобраваоца. Фактуре се могу доделити току одобравања само кроз претходно направљене токове рада. То се може урадити у менију "Процеси рада" и последња особа у процесу одобравања мора бити администратор или финализатор.

Корисничке улоге

Обрада фактура се заснива на улогама. При подешавању процеса одобравања, важно је да је последња особа у току потврде администратор или финализатор. Тек тада се рачуни могу извести. Доњи списак је списак корисничких улога.

Администратор - има највећу дозволу за промену поставки окружења, укључујући примену аутоматизованих трансакција, обраду фактура, додавање нових корисника и тако даље.

Одобравалац - одобравалац има право одобравати фактуре који су му додељене, претраживати, и прегледати фактуре који су му упућене. Поред тога, он такође може да уређује и креира аутоматске трансакције.

Контролор - може видети све фактуре и има право да ручно додели фактуру. Када контролор такође мора да одобри фактуре, тада мора бити додељена и улога одобраваоца. Контролор може ручно да креира нове фактуре и такође има детаљнији претраживач.

Супервизор - има дозволу само за преглед свих фактура. Ревизор не може променити нити избрисати ниједну фактуру. Ревизор може видети улазне фактуре са списка улазних фактура и има сужене опције претраге. У детаљном приказу може видети сва одобравања и коментаре као и рачуноводствене податке.

Финализатор - ова улога се може користити само заједно са улогом Одобравалац. Ова улога има могућност завршетка процеса одобравања што значи да је након његове потврде фактура спремна за извоз.

Менаџер извоза - има право на поновни извоз већ потврђених и извезених фактура. Корисник може бити Менаџер Извоза само када је улога администратора такође активна.

Администратор поруџбенице – има могућност креирања нових поруџбеница као и брисања постојећих поруџбеница.

Креатор поруџбенице – има могућност креирања нове поруџбенице.

4.2.2. ОДОБРАВАЛАЦ

Ово поглавље објашњава ток обраде улазне фактуре из перспективе одобраваоца. СУФ ток одобравања је веб-базирана имплементација за ефикаснију обраду улазних фактура. Корисник може бити свако лице коме је одобрен рад са фактурама у одређеној организацији. Корисник апликације који има улогу „Одобралац“ може:

- добити е-пошту о улазним фактурама које чекају потврду.
- након логовања може видети фактуре које чекају на потврду на контролној табли.
- одобрава улазну фактуру у детаљном приказу фактуре
- доделити фактуру другом одобраваоцу
- одбацити фактуру
- уредити редове за трансакције у детаљном приказу фактуре
- додати нове документе у детаљном приказу фактуре
- затражити информације о већ потврђеним улазним фактурама у регистру фактура
- подесите замену на контролној табли.

„Одобралац“ може видети и потврдити само фактуре која су додељене њему.

Улазна фактура стиже до одобраваоца

Одобралац ће добити и-мејл са списком фактура које чекају на потврду. Када одобралац кликне на линк у и-мејлу, биће преусмерен на страницу на којој се мора пријавити како би видео фактуре које чекају потврду. Да бисте примили обавештење на адресу електронске поште, администратор мора да унесе адресу е-поште одобраваоца и подеси дневно време извештаја у подешавањима компаније.

Пријава

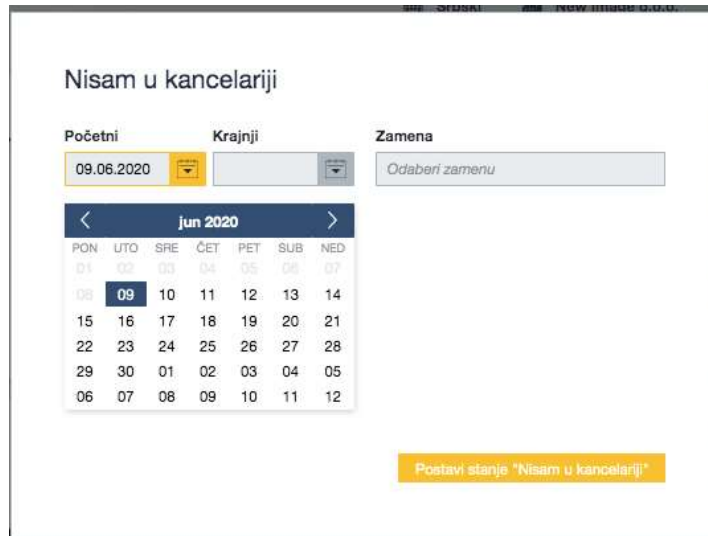
За приступ СУФ-у одобралац мора имати корисничка права која осигуравају приступ одређеном Кориснику јавних средстава. СУФ интернет страница налази се на:

<https://suf.gov.rs>

Могуће је пријавити се помоћу SSO-а.

Додељивање замене

У случају одмора или одсутности са радног места може се подесити замена, како би фактуре које су вам додељене могле бити одобрене. За сваког корисника јавних средстава мора се доделити засебна замена уколико корисник одобрава фактуре за више корисника јавних средстава. (Слика бр. 41)



Слика бр. 41 Постављање замене

Замена се може поставити на контролној табли у одељку „**Нисам у канцеларији**“ кликом на „постави стање – нисам у канцеларији“, након чега корисник врши одабир периода и корисника који ће га мењати у наведеном периоду (у избору су доступни само корисници истог корисника јавних средстава).

Командна Табла

Након уласка на почетну страницу, фактуре које је потребно одобрити биће приказане на врху, у одељку "фактуре које треба потврдити". (Слика бр. 42)



Слика бр. 42 Фактуре које треба потврдити

Кликом на стрелицу надоле поред дугмета „Потврди“ могуће је видети коментаре других одобраваца, редове трансакција и PDF документ. Администратор може да конфигурише окружење за потврђивање фактуре на различите начине (Потврди све, брзо потврди или прегледај и потврди). Већина одобравалаца ради у детаљном приказу улазне фактуре који можете отворити кликом на име добављача.

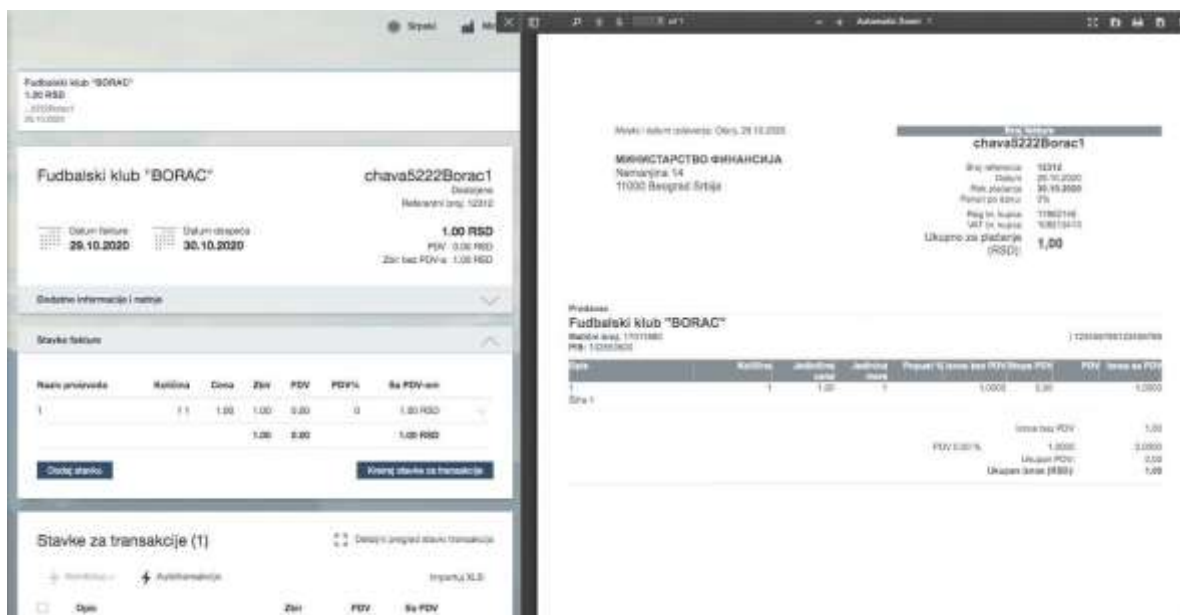
Детаљни приказ улазне фактуре

У детаљном приказу налазе се подаци о фактурама, подаци о ставкама фактуре и аутоматски формирани редови трансакција. На десној траци налазе се подаци ко мора да потврди фактуру. (Слика бр. 20)

The screenshot displays a software interface for invoice management. The main area shows invoice details for 'PROMER KOMERC D.O.O. BEOGRAD-NOVI BEOGRAD' and 'CH105AVA'. Key information includes the invoice date (04.11.2020), delivery date (14.11.2020), and a total amount of 444.00 RSD. Below this, a table lists invoice items: 'Sok' (1 unit, 120.00 RSD) and 'Lanac' (1 cm, 250.00 RSD). A section for 'Stavke za transakcije (2)' shows a detailed view of the 'Sok' item with its price and tax details. On the right side, a 'Potvrđivanja' (Confirmations) panel allows users to add comments, select a confirmation stage, and lists recent confirmations by users like 'Petar Brčić' and 'Jelena Vojvodić'. Below that, a 'Relevantni dokumenti' (Relevant documents) section shows a PDF file named '379.pdf' and an option to add new documents. At the bottom right, there is a section for 'Upravljanje izvozom' (Export management).

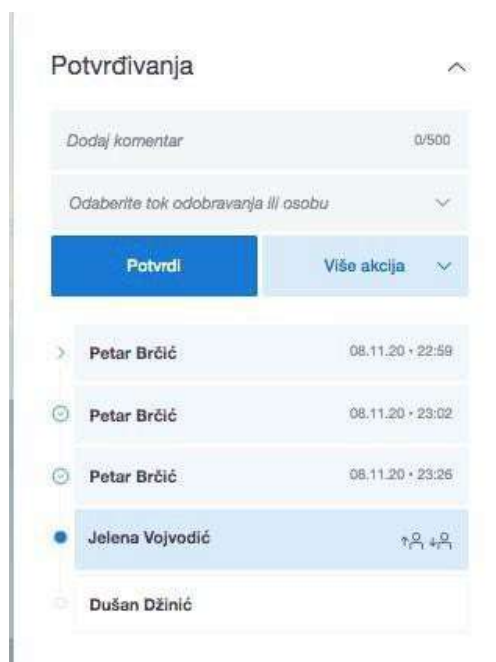
Слика бр.43 Детаљни приказ улазне фактуре

Одобравалац може да дода коментар у горњем десном углу. Коментари одобравалаца трајно остају уписани и прате фактуру током целог тока одобравања и касније током архивирања. Под **"Релевантни документи"** у доњем десном углу могу се налазити PDF датотеке, додаци, изјаве, графикони, сачувани у различитим форматима. PDF датотеке се могу отворити у детаљном приказу фактуре. (Слика бр. 44)



Слика бр.44 Релевантни документи

Одобравање фактуре



Слика бр.45 Одобравање фактуре

Током процеса одобравања, одобралац може извршити следеће кораке у детаљном приказу фактуре:

- Потврдити фактуру без коментара, фактура се прослеђује до следећег одобраваоца (кликом на дугме „Потврди“), када се одобри, поред одобрења ће се појавити квачица;

- Потврдити фактуру са коментаром, фактура се прослеђује до следећег одобраваоца (додавањем коментара и кликом на „Потврди“);
- Потврдити фактуру и доделити је другом кориснику (који тренутно није у току одобравања) (додавањем коментара и кликом на „Потврди и додели). Помоћу ове функције ће одабрани одобралац постати следећи у току одобравања. Када је фактура додељена неком одобраваоцу стрелица ће се појавити поред његовог имена;
- Само доделити фактуру: фактура ће бити додељена следећем одобраваоцу (кликом на “ додели”, користећи одређено корисничко име);
- Одбацити фактуру кликом на "Одбацити". Када користите ову функцију, мора се додати коментар о одбацивању. Статус фактуре ће се променити и фактура ће се појавити на командној табли администратора или контролора и фактури се поново мора доделити током одобравања. Када је фактура одбијена, појавиће се крст поред корисничког имена;
- Прескочити одобрење фактуре кликом на “Прескочи”, у том случају фактура је додељена следећем одобраваоцу у току одобравања.

Одобралац не може бити последњи корисник у току одобравања – последњи корисник мора имати улогу Администратор или Одобралац + Финализатор. (Слика бр. 46)

Одобравање фактуре са попуњеним рачуноводственим подацима

Opis	Zbir	PDV	Sa PDV
1 Sok	120.00	24.00	144.00

Iznos: 1 Jedinica mere: l Cena: 120 ID proizvoda prodavca: 122

Šifra proizvoda: [dropdown]

Konto: [dropdown: Odobreni račun]

PDV status: [dropdown: 20 - PDV 20%]

Organizaciona Jedinica: [dropdown: Odobreni dimenziju]

Dodatni dugme: Dodaj novu dimenziju, Dodaj komentar, Podeli

Računovodstveni datum: [input]

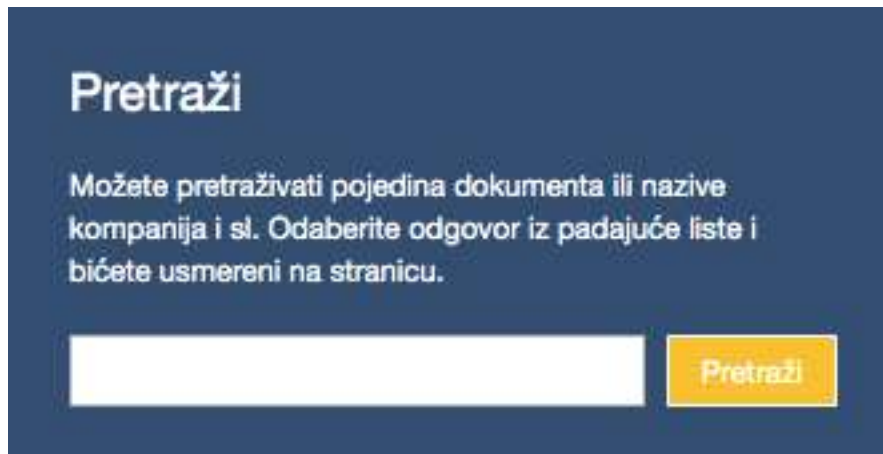
Izbrisi stavku, Kopiraj sadržaj

Слика бр. 46 Одобравање фактуре са рачуноводственим подацима

- Одобравалац мора бити у детаљном приказу.
- Под "Ставке за трансакције" треба попуњити: шифру производа, конто, ПДВ стопу, кост центар (место трошка), коментар и евентуално датум обрачуна. Кликом на текстну траку поред шифре производа, конта, ПДВ стопе или кост центра појавиће се падајућа листа претходно унетих података из рачуноводственог система корисника.
- Нова поља се могу додати кликом на „Додај нове димензије“, врши се одабир унапред дефинисаног кост центра.
- Када постоји више ставки за трансакције, рачуноводствени подаци се попуњавају за сваку ставку.
- Могуће је поделити и ставке фактуре, када трошкове треба поделити између различитих пројеката или буџетских линија. То се може учинити кликом на дугме "Подели" након чега ће се отворити нови прозор где корисник може поделити износ ставки на више кост центара.
- Уколико фактура садржи више ставки са истим рачуноводственим подацима за књижење, могуће је ставке комбиновати у једну ставку.

Претрага фактура

Фактуре је могуће брзо пронаћи уношењем имена добављача или броја фактуре у Брзу претрагу која се може наћи на командној табле са горње десне стране. (Слика бр.47)



Слика бр.47 Претрага фактура

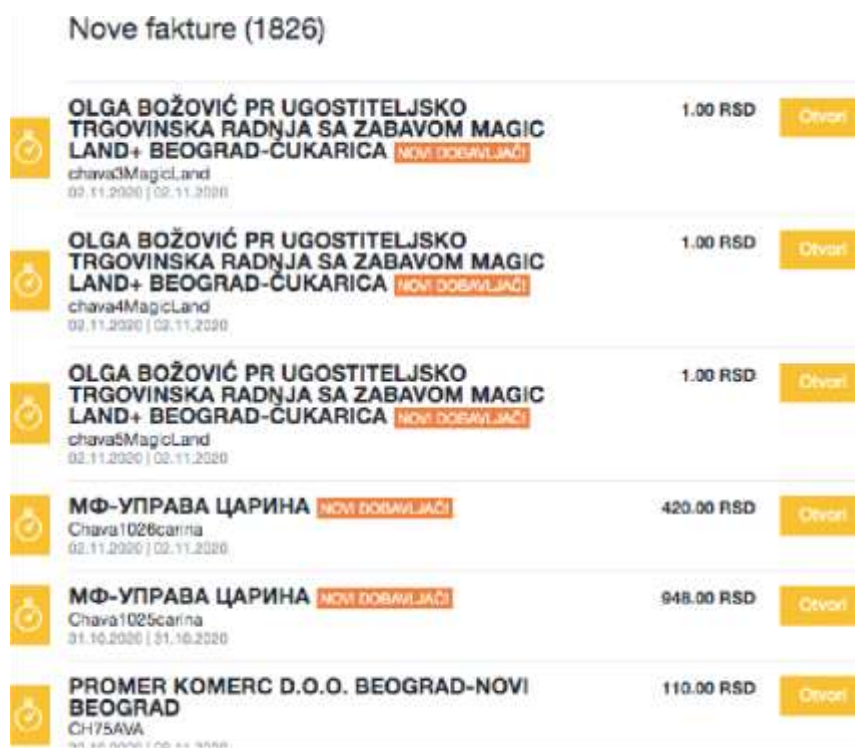
У регистру фактура одобраваоцу ће бити приказана листа фактура, за које је одобралац укључен у процес одобравања. Одобраваоци такође могу филтрирати фактуре према статусу, кориснику, кост центру (месту трошка), типу документа или времену, као и претражити фактуре према називу добављача или броју фактуре.







4.2.3. КОНТРОЛОР

Улога контролора је намењена за усмеравање нових фактура у процес обраде и ручно креирање нових фактура. Ако је корисничка улога сачувана као „Контролор“, тада се фактуре не могу усмеравати према њима на процес одобравања, што значи да се контролор не може додати у ток одобравања. Ако контролор такође мора да одобри фактуре, тада мора да буде додељена и улога одобравалац.

Слање фактура у ток одобравања

Након што се контролор пријави, на контролној табле биће приказана листа нових фактура, фактуре који још нису послате у ток одобравања. Њихов статус је нов. Контролор такође има опцију брзе претраге на десној страни где може брзо пронаћи фактуре уносом имена добављача или броја фактуре. Корисник такође може поставити замену и видети информације ко замењује кога на командној табли. За усмеравање фактуре у ток одобравања потребно је кликнути „Отвори“ и детаљни приказ фактуре ће се отворити. (Слика бр.48)



Nove fakture (1826)		
 OLGA BOŽOVIĆ PR UGOSTITELJSKO TRGOVINSKA RADNJA SA ZABAVOM MAGIC LAND+ BEOGRAD-ČUKARICA NOVI DOBAVLJAC! chava3MagicLand 02.11.2020 02.11.2020	1.00 RSD	Отвори
 OLGA BOŽOVIĆ PR UGOSTITELJSKO TRGOVINSKA RADNJA SA ZABAVOM MAGIC LAND+ BEOGRAD-ČUKARICA NOVI DOBAVLJAC! chava4MagicLand 02.11.2020 02.11.2020	1.00 RSD	Отвори
 OLGA BOŽOVIĆ PR UGOSTITELJSKO TRGOVINSKA RADNJA SA ZABAVOM MAGIC LAND+ BEOGRAD-ČUKARICA NOVI DOBAVLJAC! chava5MagicLand 02.11.2020 02.11.2020	1.00 RSD	Отвори
 МФ-УПРАВА ЦАРИНА NOVI DOBAVLJAC! Chava1026carina 02.11.2020 02.11.2020	420.00 RSD	Отвори
 МФ-УПРАВА ЦАРИНА NOVI DOBAVLJAC! Chava1025carina 31.10.2020 31.10.2020	948.00 RSD	Отвори
 PROMER KOMERC D.O.O. BEOGRAD-NOVI BEOGRAD CH75AVA 01.11.2020 01.11.2020	110.00 RSD	Отвори

Слика бр.48 Слање фактура у ток одобравања

Ако детаљан приказ фактуре нема редове трансакција, контролор их мора креирати пре него што пошаље фактуру у ток одобравања. То ће бити случај само ако се фактура креира ручно (Слика бр. 49).

DOO TAMIŠ 1926 PANČEVO

test1
Novi
Referentni broj: -

Datum fakture: 09.11.2020 Datum dospeća: 28.11.2020

1,200.00 RSD
PDV 200.00 RSD
Zbir bez PDV-a 1,000.00 RSD

Dodatne informacije i radnje

Stavke fakture

Obratite pažnju na to da se zbir fakture u zaglavlju i zbir stavki fakture ne slažu!

Naziv proizvoda	Količina	Cena	Zbir	PDV	PDV%	Sa PDV-om
			0.00	0.00		0.00 RSD

Dodaj stavku Kreiraj stavke za transakcije

Слика бр. 49 Креирање редова за трансакције

Након креирања ставки за трансакције, фактура се може доделити току потврђивања. Одабиром тока одобравања из падајућег менија и кликом на „Додели“. Кликом на "Потврди и додели", Контролор се побринуо да погледа рачун, како би се уверио да нема погрешних података. Контролор такође може да дода коментар. Контролор такође може додати нове документе ако је потребно. Контролор то може учинити кликом на „Додај нови документ“ у одељку „Релевантни документи“ .(Слика бр. 50)

Relevantni dokumenti

366.pdf

Dodaj novi dokument

Слика бр. 50 Додавање нових докумената

Када је додељен ток одобравања, фактура ће нестати са командне табле контролора. Тада је могуће прећи на следећу фактуру и почети са процесом додељивања тока одобравања. То можете учинити помоћу траке изнад фактуре или одабиром друге фактуре на командној табли. Детаљни приказ ће се отворити. (Слика бр. 51)

PROMER KOMER... 364.00 RSD CH97AWA 03.11.2020	PROMER KOMER... 110.00 RSD CH93AWA 02.11.2020	PROMER KOMER... 240.00 RSD CH95AWA 02.11.2020	OLGA BOŽOVIĆ P... 1.00 RSD ...3MagicLand 02.11.2020	OLGA BOŽOVIĆ P... 1.00 RSD ...4MagicLand 02.11.2020	OLGA BOŽOVIĆ P... 1.00 RSD ...5MagicLand 02.11.2020	МФ-УПРАВА ЦАР... 420.00 RSD ...1026carina 02.11.2020
--	--	--	--	--	--	---

Слика бр. 51 Трака за преглед свих фактура

Ручно креирање улазне фактуре

Контролор може ручно креирати фактуру. У регистру фактура, са горње десне стране налази се дугме „Креирај нову фактуру“. (Слика бр. 52)



Слика бр. 52 Ручни унос фактуре

Након тога појавиће се форма за унос нове фактуре. Поља број фактуре, датум фактуре, рачуноводствени датум, датум доспећа, укупан износ, добављач и корисник бенефиција су обавезна. (Слика бр. 53)

Kreiraj zaglavlje fakture

Broj fakture	<input type="text"/>
je Potraživanje	<input type="checkbox"/>
Opis	<input type="text"/>
Datum fakture	<input type="text"/>
Računovodstveni datum	<input type="text"/>
Datum dospeća	<input type="text"/>
Referentni broj	<input type="text"/>
Broj Ugovora	<input type="text"/>
Valuta	EUR
Ukupan zbir fakture	<input type="text"/>
PDV	<input type="text"/>
Zbir bez PDV-a	<input type="text"/>
Dobavljač	<input type="text"/>
Korisnik beneficija	<input type="text"/>
Uplati na nalog	<input type="text"/>
Kupac	FITEK BALKAN DOO
Kontakt kupca	<input type="text"/>
Porudžbenica	<input type="text"/>
Vrsta dokumenta	<input type="text"/>

Слика бр. 53 Креирање заглавља

Измена података фактуре

Администратор и контролор имају могућност измене података фактуре, мада само администратор може да избрише фактуру. Уређивање се може обавити отварањем детаљног приказа фактуре и кликом на стрелицу на заглављу фактуре. (Слика бр. 54)



PROMER KOMERC D.O.O. BEOGRAD-NOVI BEOGRAD

CH77AVA
Novi
Referentni broj:
22Cava

Datum fakture: 29.10.2020 Datum dospeća: 08.11.2020

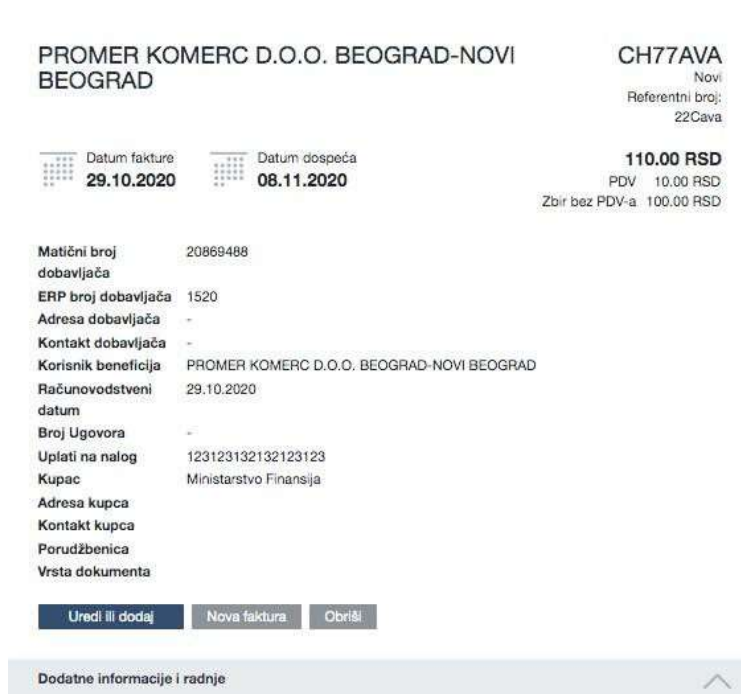
110.00 RSD
PDV 10.00 RSD
Zbir bez PDV-a 100.00 RSD

Dodatne informacije i radnje

Слика бр. 54 Измена података на фактури

Након тога ће се отворити додатне информације о фактури и појавиће се опције „Уреди или додај“ и „Нова фактура“.

Нова фактура може се креирати и на претходним подацима фактуре кликом на "Нова фактура". (Слика бр.55)



PROMER KOMERC D.O.O. BEOGRAD-NOVI BEOGRAD

CH77AVA
Novi
Referentni broj:
22Cava

Datum fakture: 29.10.2020 Datum dospeća: 08.11.2020

110.00 RSD
PDV 10.00 RSD
Zbir bez PDV-a 100.00 RSD

Matični broj dobavljača: 20869488
ERP broj dobavljača: 1520
Adresa dobavljača: -
Kontakt dobavljača: -
Korisnik beneficija: PROMER KOMERC D.O.O. BEOGRAD-NOVI BEOGRAD
Računovodstveni datum: 29.10.2020
Broj Ugovora: -
Uplati na nalog: 123123132132123123
Kupac: Ministarstvo Finansija
Adresa kupca:
Kontakt kupca:
Porudžbenica:
Vrsta dokumenta:

Uredi ili dodaj Nova faktura Obriši

Dodatne informacije i radnje

Слика бр. 55 Креирање нове фактуре на основу претходних података

Претрага фактура

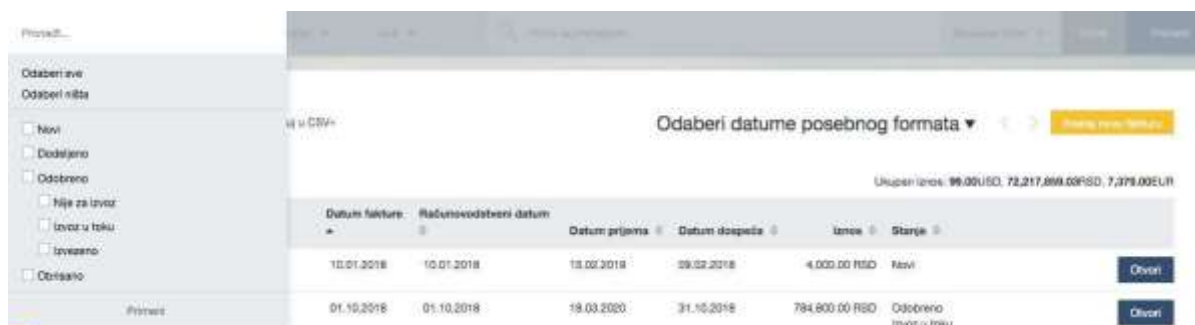
Контролор има приступ свим фактурама у компанији. Контролор може да тражи фактуру помоћу различитих филтера, након примене филтера можете сачувати филтер за поновну употребу. (Слика бр. 56)



Слика бр. 56 Претрага фактура

Статус

Статус фактуре повезан је са обрадом и не зависи од рачуноводственог књижења. (Слика бр. 57)



Слика бр. 57 Статуси фактура

Објашњења статуса:

- **Ново** - Рачуни који још нису послати у ток потврђивања.
- **Додељено** - фактура је у процесу одобравања и још није одобрена. У резултатима претраге приказује се корисник који тренутно мора да одобри фактуру.
- **Одобрено** – процес одобравања је завршен; сваки учесник је потврдио фактуру. Ове фактуре су спремне за извоз из СУФ-а..
- **Извезено** - фактура је извезена у рачуноводствени софтвер. Детаљи фактуре, ставке и рачуноводствене информације не могу се мењати нити допуњавати. Ако извезена фактура није стигла у рачуноводствени софтвер, администратор може да промени статус са „одобрено“ употребом опције “Поново додели последњем” како би се фактура поново одобрила и припремила за извоз.
- **Избрисано** - фактуре које је администратор избрисао.

4.2.4. СУПЕРВИЗОР

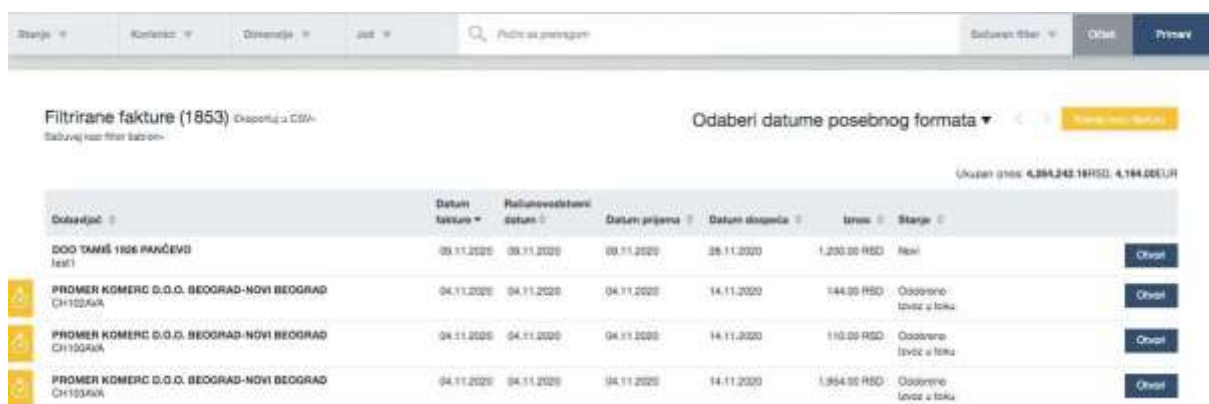
Особа која је у улози супервизора има овлашћење само за преглед фактура. Супервизор ради у „Регистру фактура“ где може да види све улазне фактуре. Супервизор не може да уређује, брише нити потврђује фактуре. У детаљном приказу фактуре може видети потврде и коментаре одобрених фактура као и рачуноводствене податке за сваку ставку фактуре (шифра производа, конто, ПДВ стопа и одабране кост центре (места трошка).

Контролна табла

Контролор може променити лозинку, доделити замену, променити језик и изабрати компанију на контролној табли. Замена има иста права као кориснички налог кога замењује. Контролор такође може видети тренутно активне замене унутар компаније.

Регистар фактура

Као што је поменуто, супервизор има одобрење прегледа свих фактура унутар компаније .(Слика бр. 58)



Odobavljač	Datum fakture	Prijavljeno datum	Datum prijema	Datum obaveza	Iznos	Stanje	
DOO TAMIS 1926 PANCEVO Izvi	09.11.2020	09.11.2020	09.11.2020	28.11.2020	1.290.00 RSD	Isklj	Odobr
PROMER KOMERC D.O.O. BEOGRAD-NOVI BEOGRAD CH102AKA	04.11.2020	04.11.2020	04.11.2020	14.11.2020	144.00 RSD	Odobreno Iznos u toku	Odobr
PROMER KOMERC D.O.O. BEOGRAD-NOVI BEOGRAD CH102AKA	04.11.2020	04.11.2020	04.11.2020	14.11.2020	110.00 RSD	Odobreno Iznos u toku	Odobr
PROMER KOMERC D.O.O. BEOGRAD-NOVI BEOGRAD CH103AKA	04.11.2020	04.11.2020	04.11.2020	14.11.2020	1.954.00 RSD	Odobreno Iznos u toku	Odobr

Слика бр. 58 Регистар фактура

Детаљни преглед фактуре

Супервизор има приступ детаљном прегледу фактуре али не може извршити било какве измене на фактури као ни учествовати у процесу одобравања.

4.2.5. ФИНАЛИЗАТОР

“Финализатор” је проширење корисничке улоге “Одобравалац” и може се користити само у комбинацији са корисничком улогом “Одобравалац”.

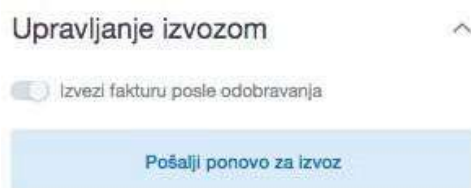
Корисник са улогом “Финализатор” једини има овлашћење да се налази на крају тока одобравања и након његовог одобрења фактура је спремна за извоз у рачуноводствени систем корисника. (Слика бр. 59)



Слика бр. 59 Финализатор

4.2.6. ЕКСПОРТ МЕНАѢЕР

МенаѢер извоза има право да фактуре које су већ одобрене и означене као “извезено” врати на поновни извоз у рачуноводствени систем корисника. (Слика бр. 60)



Слика бр. 60 Извоз фактура

Улогу „менаѢера извоза“ могуће је доделити само у случају да је додељена улога „Администратор“. (Слика бр.61)

Uloge



Слика бр. 61 Менаџер извоза

4.3. РЕГИСТАР ФАКТУРА

4.3.1. Брза претрага

Брза претрага налази се на командној табли са десне стране. Можете брзо да претражите фактуре тако што ћете уписати назив компаније добављача, број фактуре, опис фактуре или број налога за набавку и као резултат добићете списак фактура са одговарајућим параметрима. (Слика бр.62)

Pretraži

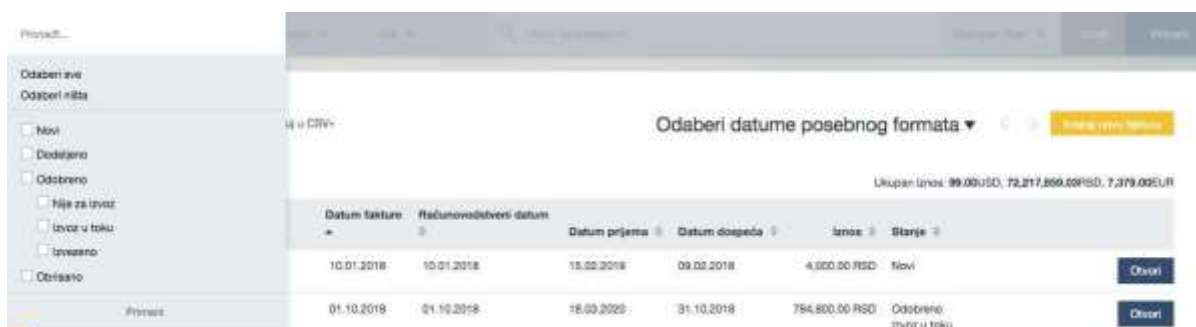
Možete pretraživati pojedina dokumenta ili nazive kompanija i sl. Odaberite odgovor iz padajuće liste i bićete usmereni na stranicu.

Pretraži

Слика бр.62 Брза претрага фактура

Регистар фактура

Све корисничке улоге могу видети регистар фактура, али корисник са улогом одобралац види фактуре само када је он / она укључен (додат у ток одобравања). Слика бр. 63



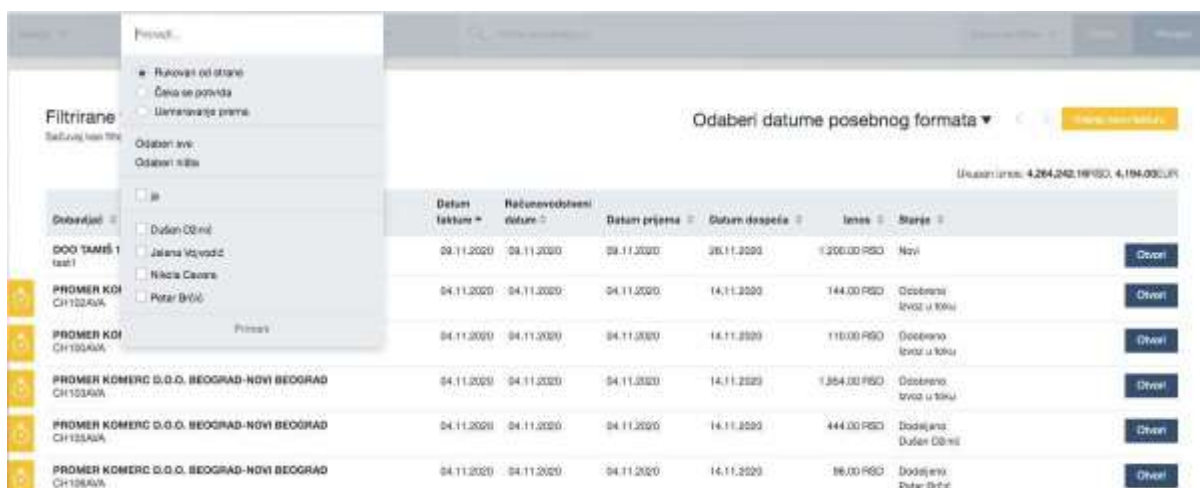
Слика бр.63 Регистар фактура

Објашњења статуса:

- **Ново** - рачуни који још нису послати у ток потврђивања.
- **Додељено** - фактура је у процесу одобравања и још није одобрена. У резултатима претраге приказује се корисник који тренутно мора да одобри фактуру.
- **Одобрено** – процес одобравања је завршен; сваки учесник је потврдио фактуру. Ове фактуре су спремне за извоз из СУФ-а када је клијент одредио..
- **Извезено** - фактура је извезена у рачуноводствени софтвер. Детаљи фактуре, ставке и рачуноводствене информације не могу се мењати нити допуњавати. Ако извезена фактура није стигла у рачуноводствени софтвер, администратор може да промени статус са „одобрено“ употребом опције “Поново додели последњем” како би се фактура поново одобрила и припремила за извоз.
- **Избрисано** - фактуре које је администратор избрисао.

Корисници

Такође, могуће је филтрирати кориснике. Можете да одаберете фактуре корисника које желите да видите. Можете да изаберете више корисника. (Слика бр. 64)



Слика бр.64 Претрага фактура по корисницима

- **Руковање од стране** - филтрирањем можете видети фактуре које је одобрио одређени корисник (сви су одобрили фактуру). Такође можете видети фактуре које сте доделили и одобрили, али се ток одобравања још није завршио.
- **Чека се одобрење** - можете филтрирати фактуре за које је потребно одобрење од стране одређеног корисника.
- **Кретање**– можете филтрирати фактуре које су усмерене ка одређеном кориснику али још увек чекају одобрење од стране другог/других корисника пре него што стигну на одобрење селектованом кориснику

Рачуноводствене димензије

Да би се фактуре филтрирале по рачуноводственим димензијама, потребно је да рачуноводствене димензије буду додате за ставке фактуре. (Слика бр.65)

Detalji	Datum fakture	Računovodstveni datum	Datum prijema	Datum stopela	Iznos	Stanje
DOD TAMB 1829 HANĐEVO kod1	03.11.2020	03.11.2020	03.11.2020	28.11.2020	1,200.00 RSD	Novi
PROMER KOMERC D.O.O. BEOGRAD-NOVI BEOGRAD D-11029VA	04.11.2020	04.11.2020	04.11.2020	14.11.2020	144.00 RSD	Dozvoleno: Invoiz u ISKJ
PROMER KOMERC D.O.O. BEOGRAD-NOVI BEOGRAD D-11029VA	04.11.2020	04.11.2020	04.11.2020	14.11.2020	110.00 RSD	Dozvoleno: Invoiz u ISKJ

Слика бр.65 Рачуноводствене димензије

- **Конто** – филтрирање фактура у којима је одабран конкретни конто за њихове.
- **Место Трошка** - можете да филтрирате фактуре по називима димензија. На пример, где је направљен трошак и по ком одељењу.
- **Димензије** - помоћу тог филтера можете претраживати различите објекте под одређеном димензијом. На пример, када у неком одељењу постоје трошкови, можете претражити да ли је под одељењем за производњу или продају.

Више

Одабиром опције “Више” можете филтрирати фактуре према типу документа, да ли су улазне фактуре или књижна одобрења. (Слика бр.66)



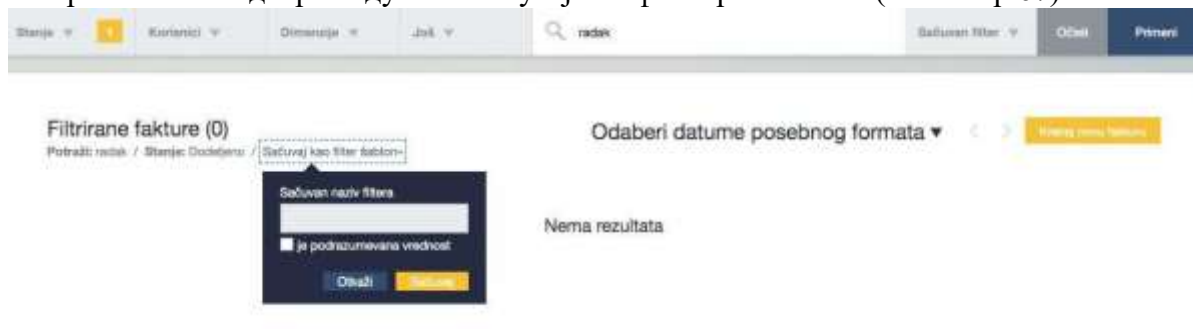
Слика бр.66 Фактуре потраживања и дуговања

Почни са претрагом

Опција “почни са претрагом” пружа исту функционалност као “брза претрага” са контролне табле, фактуре можете претраживати према називу добављача, броју фактуре, опису или броју налога за набавку.

Сачувани филтери

Сачувани филтери – Користећи ову функционалност можете применити претходно сачуване филтере да би сте пронашли фактуре. Филтере можете сачувати тако што ћете их применити и одабрати дугме “Сачувај као филтер шаблон”. (Слика бр.67)



Слика бр.67 Сачувани филтери

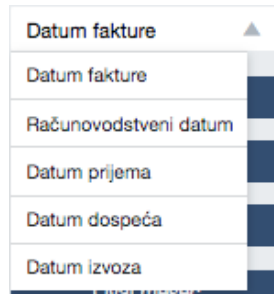
Претрага према датуму

Претрага према датуму омогућава Вам да филтрирате фактуре према датуму. Можете одабрати одређени период (као што су последњих 90 дана, данас, последња седмица, текући месец, прошли месец или текућа година) или ручно одабрати временски период одабиром специфичних датума. (Слика бр.68)



Слика бр.68 Претрага према датуму

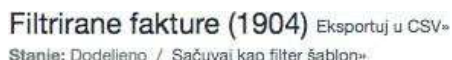
Такође, постоје различити параметри у односу на које можете извршити филтрирање по датуму (датум фактуре, рачуноводствени датум, датум уласка фактуре у СУФ, датум доспећа и датум извоза у рачуноводствени систем). (Слика бр.69)



Слика бр.69 Могуће датумске претраге

4.3.2. Извоз у CSV

Такође је могуће увести податке из регистра рачуна у Excel документ за бољи преглед и проверу података. Приказани су следећи подаци - ID фактуре, број фактуре, датум фактуре, датум доспећа, број рачуна, укупна сума, износ ПДВ-а, корисник, валута итд. То се може извршити филтрирањем регистра рачуна (није неопходно) и кликом на извоз у CSV датотеку .(Слика бр.70)



Слика бр.70 Извоз у CSV

Да би сте податке из CSV датотеке видели у правилном формату:

Користите Excel 2016 или бољи:

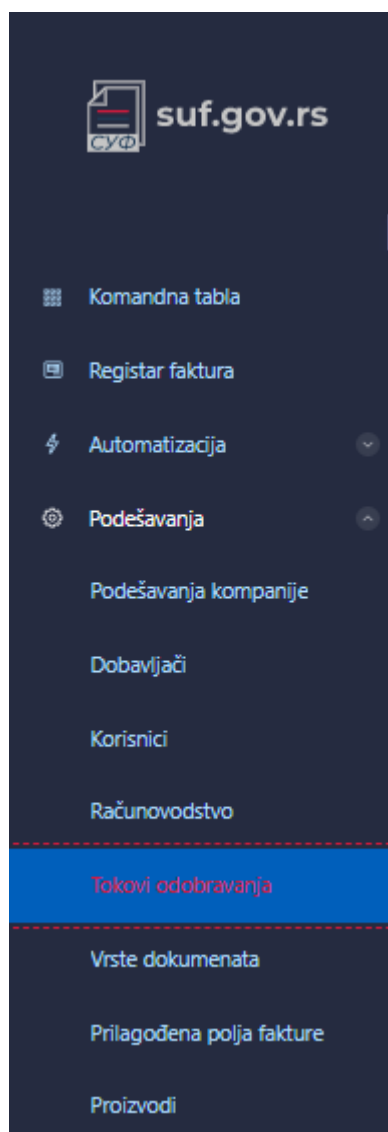
- Отворите нову Excel датотеку
- Идите на “дата” у заглављу
- Одаберите из Текст/CSV
- Одаберите CSV који желите да увезете
- Промените порекло датотеке на 65001:Unicode (UTF-8)
- Учитајте

4.3.3. ТОК ОДОБРАВАЊА

Креирање тока одобравања

- Креирање предефинисаних токова одобравања

У СУФ-у фактури се може доделити предефинисани ток одобравања коришћењем сачуваних токова. Само корисник у улози администратора може креирати унапред припремљене токове одобравања. Само активни корисници могу бити укључени у токове одобравања. Администратор може приступити токовима одобравања кликом на "Подешавања" → „Процеси рада“ на левој табли менија. (Слика бр. 71)



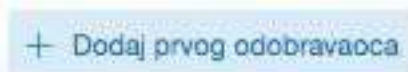
Слика бр.71 Предефинисани токови одобравања

Да бисте додали ток одобравања кликните на “Додај нови процес рада“ у горњем десном углу екрана. (Слика бр.72)



Слика бр.72 Додавање новог тока одобравања

Попуните назив тока одобравања, а затим почните са додавањем одобралаца кликом на дугме “Додај првог одобраваоца”. (Слика бр.73)



Слика бр.73 Додавање првог одобраваоца

Појавиће се падајући мени са списком активних корисничких налога одакле можете изабрати првог корисника. Након тога можете наставити са додавањем наредних корисника у ток одобравања. (Слика бр.74)

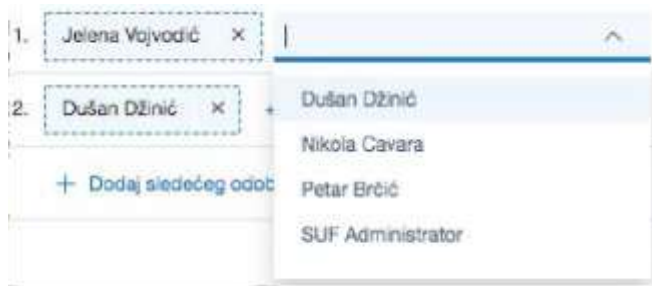


Слика бр.74 Одабир корисника

Ако је потребно, можете променити постојеће токове одобравања и додати или избрисати кориснике.

Додавање паралелних корисника

Могуће је додати више имена у један ред да бисте додали паралелне одобраваоце што значи да 2 (или више) корисника могу истовремено одобрити фактуру и фактури су потребна оба одобрења на том нивоу да би се наставило са током одобравања. (Слика бр. 75)

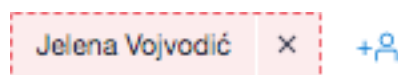


Слика бр.75 Додавање паралелни корисника

Позиција на крају тока одобравања је лимитирана на само једног корисника, односно не можете додати паралелне одобраваоце у последњем кораку процеса одобравања фактуре.

Брисање корисника

Да би сте избацили корисника из тока одобравања кликните на крстић. (Слика бр.76)



Слика бр.76 Брисање корисника

- Креирање тока одобравања у детаљном прегледу фактуре

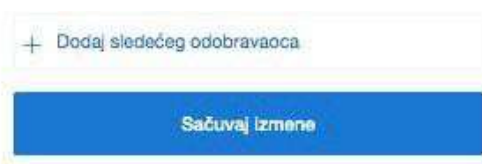
Такође је могуће додати произвољни ток одобравања директно у детаљном прегледу фактуре тако што ћете отворити детаљан приказ фактуре и креирати радни ток. То

можете да урадите у одељку „**Потврђивања**“ који можете пронаћи на десној страни детаљног прегледа фактуре. (Слика бр.77)



Слика бр.77 Креирање тока у одељку „потврђивања“

Уколико кликнете на слику оловке, бићете у могућности да ручно креирате ток одобравања. (Слика бр.78)



Слика бр.78 Додавање корисника у ток

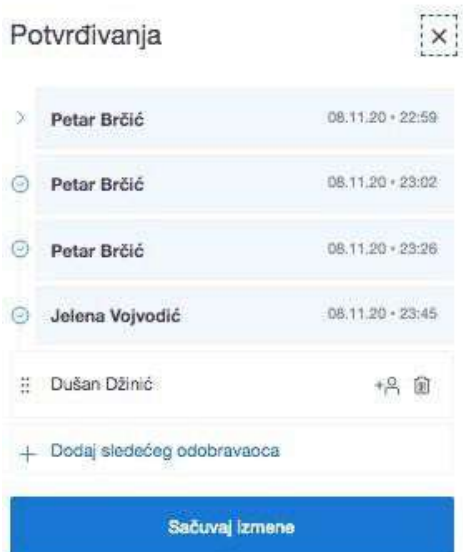
Да би сте додали новог корисника морате кликнути на „**Додај следећег одобраваоца**“ и појавиће се падајућа листа са списком свих активних корисника. (Слика бр.79)



Слика бр.79 Додавање наредног одобраваоца

Такође, могуће је додати паралелног одобраваоца. Да бисте потврдили измене кликните на „**Сачувај измене**“. Такође можете да додате више корисника кликом на „**Додај новог одобраваоца**“ и након што додате све кориснике, можете сачувати све промене. Такође је важно имати на уму да крајњи корисник мора бити финализатор или администратор.

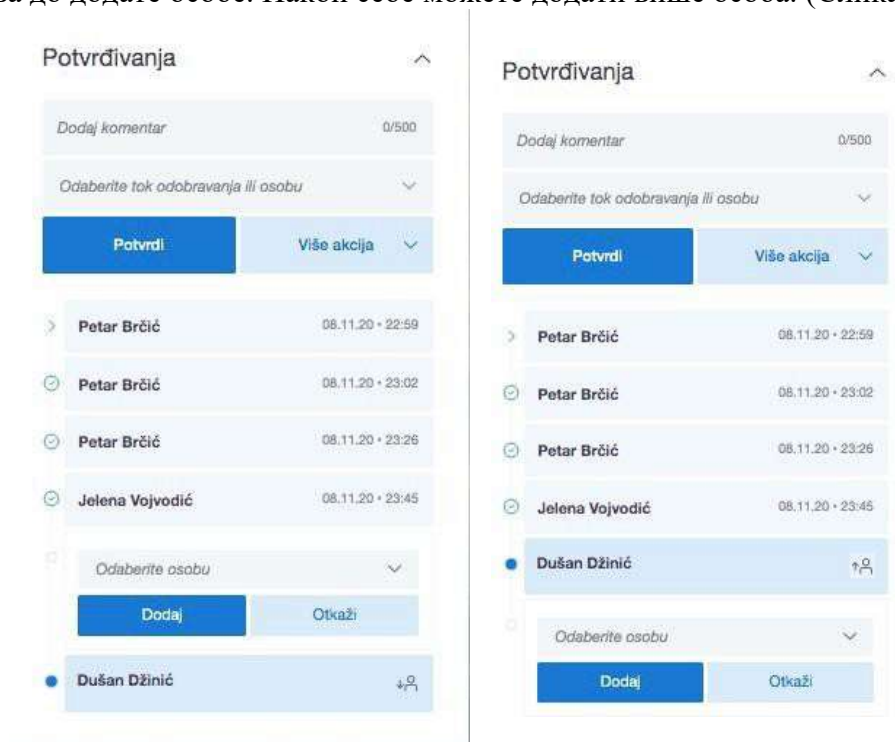
Ако је ток одобравања додељен фактури, тада је могуће и уређивање тренутног тока одобравања кликом на оловку у блоку потврда. Можете уклонити кориснике из тока одобравања и такође их преместити горе или доле у распореду одобравања помоћу стрелица лево од њиховог имена (то се такође може учинити држањем миша и само повлачењем корисника горе или доле.) (Слика бр.80)



Слика бр.80 Уређивање тренутног тока одобравања

Додавање одобраваоца пре или после

Ако је Ваш ред да одобрите фактуру, тада можете фактуру усмерити некоме пре или после вас. Када додате некога пре Вас, он мора да потврди фактуру пре него што вам се врати. Пре Вас можете додати само једну особу. Ако желите да додате некога након што погледате фактуру, морате да потврдите фактуру пре него што фактура стигне на одобравања до додате особе. Након себе можете додати више особа. (Слика бр.81)



Слика бр.81 Додавање одобраваоца пре/после конкретног корисника
Коришћење токова одобравања

- **Додељивање тока одобравања новим фактурама**

Новој улазној фактури може се доделити ток одобравања од стране администратора или контролора. Корисницима у тим улогама биће приказане све нове фактуре на контролној табли. (Слика бр.82)



Слика бр.82 Додељивање тока новим фактурама

Да би сте доделили одређени ток одобравања прво одаберите “одаберите ток одобравања”. (Слика бр.83)



Слика бр.83 Одабир тока одобравања

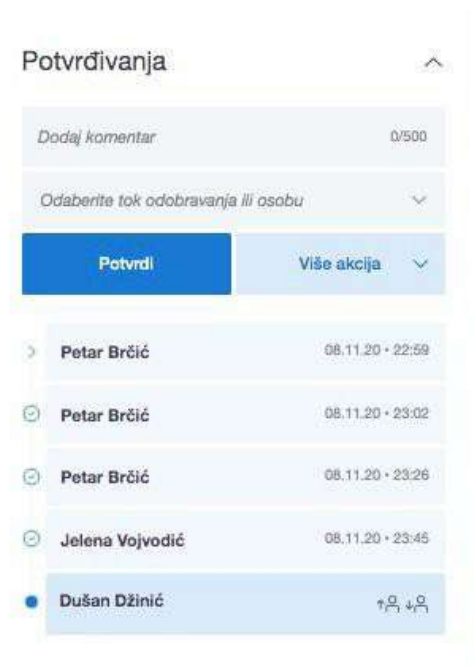
Појавиће се претходно дефинисани токови одобравања. (Слика бр.84)



Слика бр.84 Листа предефинисаних токова

Након додељивања тока одобравања одређеној фактури систем ће приказати све учеснике у току одобравања.

СУФ ће такође приказати ко је доделио ток одобравања фактури, датум и време додељивања, као и датум и време када је сваки одобравалац одобрио фактуру. (Слика бр. 85)

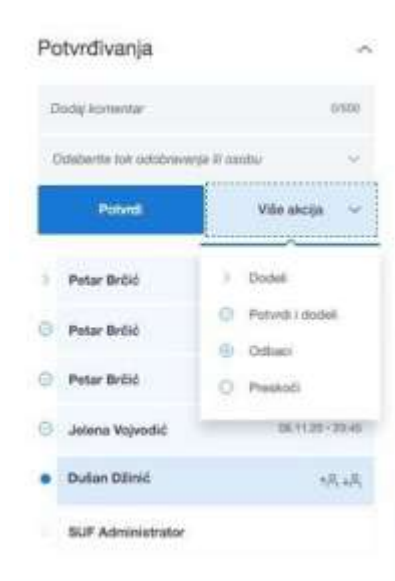






Слика бр.85 Идентитет особе која је доделила ток

Одбаци и прескочи

Ако желите да одбијете фактуру увек морате да оставите коментар. Статус одбачене фактуре вратиће се на “нова” и сви одобраваоци који се налазе после особе која је одбила фактуру биће уклоњени. Одобравалац може одбити фактуру само када дође његов ред на одобравање. Одбачена фактура се може обрисати, изменити, или доделити другом току одобравања.

Функција “прескочи” је додата ради корисника који су случајно или непотребно додати у ток одобравања. Уколико корисник види да није потребно његово одобрење, може искористити функцију “прескочи” и фактура ће бити усмерена ка следећем одобраваоцу.(Слика бр.86)



- Одбацивање је означено са знаком 
- Прескакање је означено са знаком 
- Додељивање је означено са знаком 
- Одобравање је означено са знаком 

Слика бр.86 Прескочи одобраваоца

Брисање токова одобравања

Токове одобравања можете брисати у одељку Подешавања-> Процеси рада. (Слика бр. 87)



Слика бр.87 Брисање токова одобравања

Или их можете привремено деактивирати у детаљном прегледу Тока одобравања. Уколико је ток одобравања употребљен барем једном не може се обрисати. (Слика бр. 88)



Слика бр.88 Статус тока одобравања

4.3.4. ПОРУЏБЕНИЦА (НАЛОГ ЗА НАБАВКУ)

Улоге

Креатор поруџбенице

Креатор поруџбенице има дозволу за креирање нове поруџбенице и доделе тока одобравања поруџбенице.

Администратор поруџбенице

Администратор поруџбенице поред дозволе за креирање поруџбенице и доделе тока одобравања има дозволу за брисање поруџбенице и измену вредности све до момента коначног одобрења.

Корисници могу приступити поруџбеницама са главног менија на левој страни екрана. (Слика бр.89)



Слика бр.89 Поруџбенице

На почетном екрану одељка за поруџбенице приказана је листа поруџбеница са основним подацима (број поруџбенице, добављач, опис, датум креирања поруџбенице, статус, тип, укупан нето износ, укупан бруто износ).

Поруџбенице се могу претраживати према броју поруџбенице, добављачу и опису. (Слика бр.90)

A screenshot of a web application showing a search results table for purchase orders. The table has columns for 'BROJ PORUDŽBENICE', 'DODAVLJAČ', 'OPIS', 'KREIRANO', 'STATUS', 'TIPI', 'UKUPNO NETO', and 'UKUPNO'. A search bar at the top left contains the text 'Q: Prolaz'. Below the table, it says '15 po strani -'.

BROJ PORUDŽBENICE	DODAVLJAČ	OPIS	KREIRANO	STATUS	TIPI	UKUPNO NETO	UKUPNO
PO-0001			08.11.2020	U procesu odobravanja (Peter Brčić)	OPEX	2.000,00 EUR	2.000,00 EUR

Слика бр.90 Претрага поруџбеница

Статус поруџбенице може бити:

- Нацрт (у фази израде)
- У процесу одобравања
- Одобрено
- Одбијено

Тип поруџбенице може бити:

- CAPEX (капитални трошкови)
- OPEX (Оперативни трошкови)

Администратор поруџбеница може обрисати поруџбеницу. (Слика бр.91)



Слика бр.91 Брисање поруџбенице

Креирање поруџбенице врси се одабиром знака + у горњем десном углу екрана. (Слика бр.92).



Слика бр.92 Креирање поруџбенице

Након тога отвара се празан шаблон који попуњава Креатор поруџбенице. Креатор поруџбенице уноси назив добављача из падајуће листе претходно учитаних добављача, опис поруџбенице, тип трошка, валуту и податке за сваку ставку поруџбенице. (Слика бр.93)



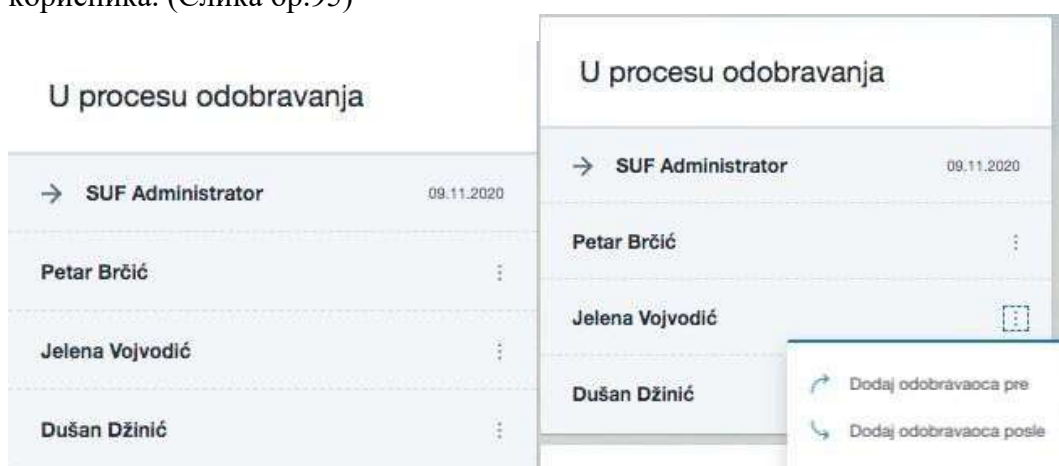
Слика бр.93 Попуњавање шаблона од стране креатора

Након тога креатор поруџбенице додељује ток одобравања одабиром једног од претходно дефинисаних токова рада. (Слика бр.94)



Слика бр.94 Додељивање тока одобравања

Након доделе тока одобравања, појавиће се листа одобравалаца, док Администратор поруџбеница има могућност измене тока одобравања додавањем појединачних корисника. (Слика бр.95)



Слика бр.95 Измене тока одобравања

Корисник евентуално може приложити додатна документа у одељку „Повезана документа“.

4.3.5. ПОДЕШАВАЊА

Подешавања компаније

Подешавања компаније су доступна само администратору из СУФ главног менија на левој табли (**Подешавања** → **Подешавања компаније**). У овом водичу можете видети преглед садржаја општих подешавања доступан само за администратора.

Опште информације – у одељку опште информације корисници виде основне податке о Кориснику јавних средстава као што су назив, контакт особа, имејл, адреса, матични број, ПИБ и банковни рачун. (Слика бр.96)

Opšte informacije	
Ime	Ministarstvo Finansija ✎
Kontakt osoba	✎
Imejl	✎
Adresa	✎
Matični broj	10520 ✎
PIB	✎
Uplati na nalog	✎

Слика бр.96 Опште информације

На десној страни екрана могу се видети подаци о зависним организацијама. (Слика бр.97)

Kompanije u Grupi	
Kompanija	Mat. br.

Слика бр.97 Подаци о зависним организацијама

Одобравање фактура – у одељку одобравање фактура, администратор може омогућити функционалности **“Потврди све радње“** и **„Убрзано потврди све радње“**. (Слика бр. 98)

Aktivirana stavka "Potvrdi sve radnje"	☑
Aktivirana stavka "Ubrzano potvrdi sve radnje"	☑

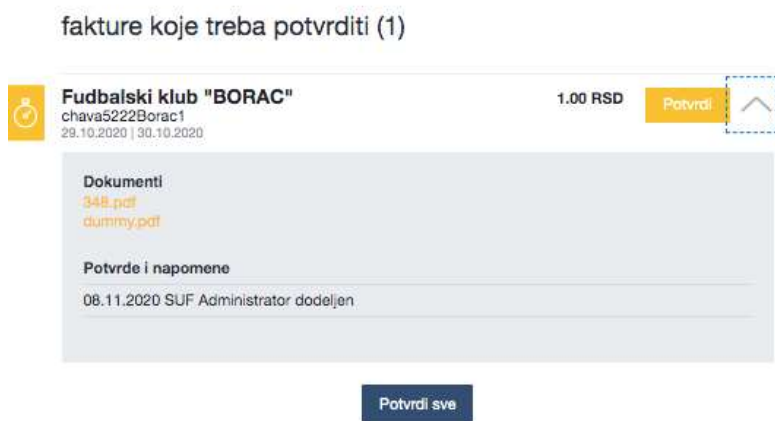
Слика бр.98 Подешавања потврђивања

Омогућавањем функционалности **„Потврди све радње“** одобралац ће имати могућност да потврди све фактуре које чекају на потврду са само једним кликом на дугме **„Потврди све“**. (Слика бр.99)



Слика бр.99 Потврђивање свих радњи

Омогућавањем функционалности „Убрзано потврди све радње“, за сваку фактуру се додаје дугме „Потврди“. Детаљан преглед можете видети и када кликнете на стрелицу поред дугмета „Потврди“. На дисплеју постоји опција за отварање PDF-фактуре (ако је додата). (Слика бр.100)



Слика бр.100 Убрзано потврђивање свих радњи

„Потврди све радње“ и „Убрзано потврди све радње“ функционалности могу се користити заједно, али важно је напоменути да ће сваки „Одобралац“ моћи да користи ове функционалности након што се активирају, тако да може постојати ризик да одобратељ не провери садржај фактура.

Следеће валидације се одвијају приликом одобравања фактуре са контролне табле:

1. Да ли је „Одобралац“ последњи у току рада на фактури и ако да, да ли корисник има права за довршавање тока одобравања (Улога „финализатора“) или администраторска права.
2. Када је поставка „Верификуј редове трансакција током потврде фактуре“ укључена И (поставка „Не проверавај редове трансакција када постоји наруџбеница“ је искључена) ИЛИ (поставка „Не проверавај редове трансакција када постоји наруџбеница“ укључена је И Поље броја налога за куповину те фактуре је празно)), тада ће се проверити да ли сви редови трансакција садрже следећа поља са подацима:
 - a) Конто
 - b) Пореску стопу
 - c) Обавезне димензије (места трошка).


Подразумевано подешавање је да су функционалности „Потврди све радње“ и „Убрзано потврди све радње“ онемогућене и фактуре ће бити приказане са дугметом „Прегледај“, чијим одабиром „Одобралац“ може видети основе информације из фактуре и одобрити фактуру. (Слика бр.101)



Слика бр.101 Могућност прегледа фактуре

Кликом на назив добављача „Одобралац“ може отворити детаљан приказ фактуре.

Прими фактуре путем IWS-a - Активирањем ове функције СУФ ће бити спреман да прима електронске фактуре и такође дигитализоване фактуре. (Слика бр.102)



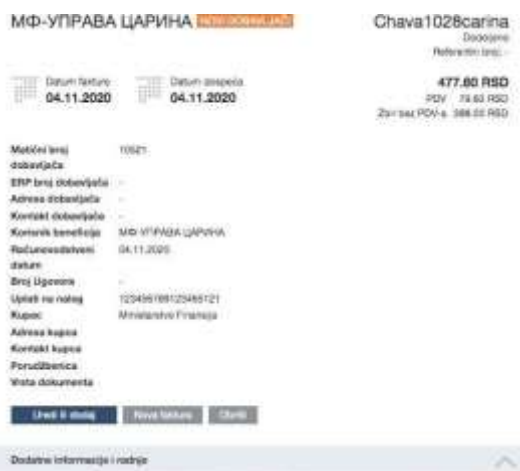
Слика бр.102 Пријем фактура путем IWS-a

Управљање нерегистрованим добављачима - Након активирања ове функционалности, СУФ ће проверити да ли су подаци добављача претходно сачувани у СУФ-у (укључујући идентификацију добављача, број добављача у рачуноводственом софтверу - ERP код добављача.) (Слика бр.103)



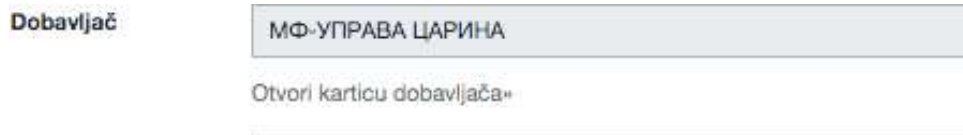
Слика бр.103 Управљање нерегистрованим добављачима

У случају да СУФ пронађе новог добављача, систем ће га препознати и приказати у заглављу рачуна. Морају се сачувати нови подаци о добављачу, у супротном Вам систем неће дозволити извоз фактуре. (Слика бр.104)



Слика бр.104 Чување нових података о добављачу

Да би уклонио ознаку „**НОВИ ДОБАВЉАЧ**“, администратор мора да оде у регистар добављача. То се може учинити лако одабиром дугмета „Уреди или додај“ при чему се отвара екран за измену заглавља фактуре где Администратор мора отворити картицу добављача. (Слика бр.105)




Слика бр.105 Нови добављач

Након отварања картице добављача, морају се попунити подаци о добављачу. (Слика бр.106)

Uredi dobavljača

X

Country

 Srbija

Type *

Budget User

Matični broj *

10521

Fill the data from the register

Naziv *

МФ-УПРАВА ЦАРИНА

PIB

101685102

Kod dobavljača u ERP-u

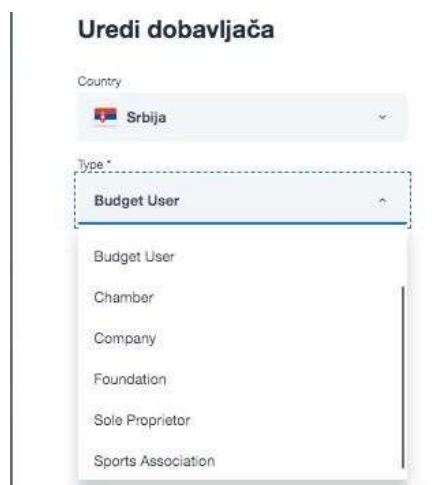
Kontakt osoba

Ime|

Sačuvaj


Слика бр.106 Унос података о добављачу

Администратор врши одабир типа компаније добављача у зависности да ли је то правно лице (Компанија, Предузетник, Удружење, Стечајна маса, Комора, Фондација/Задужбина или Спортско друштво) или Корисник Јавних Средства. Администратор такође уноси матични број добављача (односно ЈБКЈС – јединствени број корисника јавних средстава уколико се ради о буџетском кориснику). (Слика бр.107).



Слика бр.107 Уређивање добављача

Након дога, одабиром дугмета „**Попуни податке из регистра**“, врши се провера добављача у Регистру агенције за привредне регистре (односно у Регистру корисника јавних средстава уколико је добављач буџетски корисник) и попуњавају се остала поља у картици добављача). (Слика бр.108)




Слика бр.108 Унос података из регистра

Податак „Код добављача у ERP-у“ је интерни податак корисника СУФ-а и он мора бити попуњен.


Након тога одабиром дугмета „Сачувај“ нови добављач је сачуван у СУФ-у.

Верификуј ставке трансакција приликом потврђивања фактура – када је омогућена функционалност „**Верификуј ставке трансакција приликом потврђивања фактура**“ СУФ неће дозволити финалну потврду фактуре уколико нису попуњени подаци за конто, ПДВ стопу као и све обавезна (места трошка. (Слика бр.109)



Слика бр.109 Верификуј ставке трансакција приликом потврђивања фактура

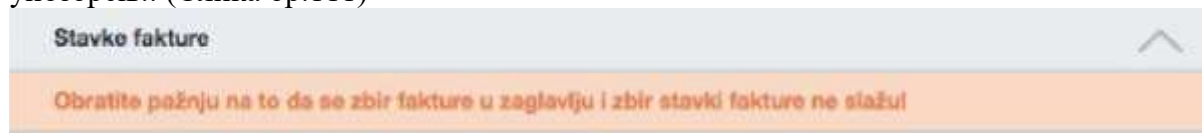
Верификуј ССО у предзадњем кораку потврђивања – Када је омогућена функционалност “Верификуј ССО у предзадњем кораку потврђивања” СУФ неће дозволити претпоследњем одобраваоцу да одобри фактуру уколико нису попуњени подаци за све обавезна места трошка. (Слика бр.110)



Слика бр.110 Верификуј ССО у предзадњем кораку потврђивања

Редови за трансакције: Упозорење на одступања износа ПДВ-а о односу на заглавље фактуре – када је омогућена функционалност “**Редови за трансакције: Упозорење на**

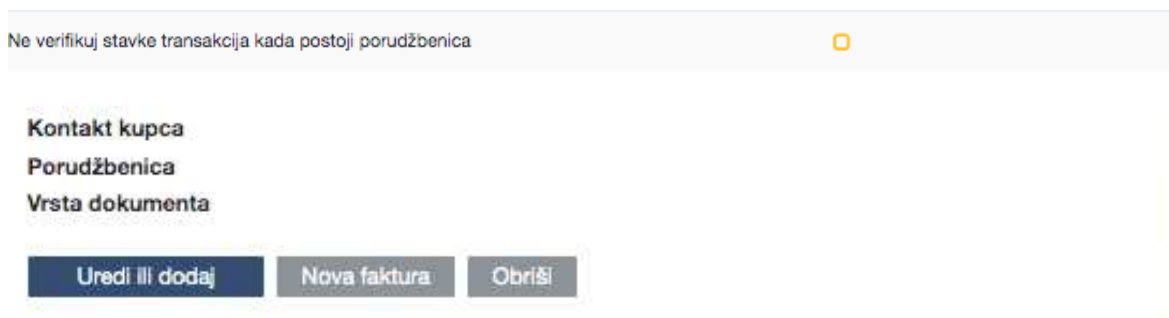
одступања износа ПДВ-а о односу на заглавље фактуре” систем проверава износ ПДВ-а у ставкама фактуре и заглављу фактуре, и када систем открије одступање између износа ПДВ-а у заглављу фактуре и суме ПДВ-а ставки фактуре, тада се кориснику приказује упозорењ.: (Слика бр.111)



Слика бр.111 Неслагања на фактури

Редови за трансакције: Износ ПДВ-а се може ручно уредити – Када је омогућена функционалност “Редови за трансакције: Износ ПДВ-а се може ручно уредити” тада је могуће изменити износ ПДВ-а за фактуре са статусом “Нова” или “Додељена”

Не верификуј ставке трансакција када постоји поруџбеница – Када је омогућена функционалност “Не верификуј ставке трансакција када постоји поруџбеница” и уколико је попуњено поље “Поруџбеница” тада је могуће извести фактуру у рачуноводствени систем корисника (ERP) без обавезног одабира конта, ПДВ стопе и места трошка. (Слика бр.112)




Слика бр.112 Не верификуј ставке трансакција када постоји поруџбеница

Препиши вредности из повезаних димензија – Преписивање димензија није подразумевано омогућено. Под „Подешавања“ → „Повезане димензије“ можете дефинисати повезане димензије. Ако је функционалност онемогућена, попуњавају се само повезане димензије које су празне у детаљном приказу. Када је функционалност омогућена и користите аутоматску трансакцију, на пример за попуњавање реда трансакција, а затим попуњавање димензије која је повезана са другом, редови трансакција ће се преписати. (Слика бр.113)



Слика бр.113 Препиши вредности из повезаних димензија

Комбиновано име ставке - Када је омогућена функционалност “Комбиновано име ставке” Администратор може поставити прилагођено име ставке док комбинује 2 или више ставки. Име се може поставити једноставним кликом на оловку и додавањем имена за комбиноване редове. (Слика бр.114)



Слика бр.114 Комбиновано име ставке

Препиши вредности из повезаних димензија – Када је омогућена функционалност “Препиши вредности из повезаних димензија тада ће се приказати назив ставке које прво долази из изабраних ставки приликом комбиновања две или више ставки (Слика бр.115)

Prepiši vrednosti iz povezanih dimenzija



Слика бр.115 Препиши вредности из повезаних димензија

Да ли је ERP колона видљива – Омогућавањем функционалности “Да ли је ERP колона видљива”, шифра добављача у ERP-у у корисниковом систему биће видљива у СУФ-у као и приликом извоза и извештавања. (Слика бр.116)

Da li je ERP kolona vidljiva



Слика бр.116 Видљивост ERP колоне

Аутоматски додели контакт особи – Уколико је омогућена функционалност “Аутоматски додели контакт особи” приликом пријема фактуре фактура ће аутоматски бити додељена контакт особи на одобравање. Услов је да XMLпристигле фактуре садржи назив контакт особе. (Слика бр.117)

Automatski dodeli kontakt osobi



Слика бр.117 Аутоматско додељивање фактуре контакт особи

Укључи ставке фактуре у извоз – Када је омогућена функционалност “Укључи ставке фактуре у извоз” тада ће приликом извоза фактуре у ERP бити извезени сви подаци који се односе како на заглавље фактуре тако и на ставке фактуре. (Слика бр. 118)

Uključi stavke fakture u izvoz



Слика бр. 118 Укључи ставке у извоз

Напомена за е-пошту за нове добављаче – Када је омогућена функционалност “Напомена за имејл за нове добављаче” тада ће бити послато на обавештење о новом добављачу на унету адресу е-поште. (Слика бр.119)

Napomena za imejl za nove dobavljače



Слика бр.119 Напомена за е-пошту добављача

Укључи PDF у извозу – Функционалност “Укључи PDF у извозу” омогућава да

- Не дође до извоза PDF-а приликом извоза фактуре
- Да се извезе само оригинални PDF фактуре
- Да се извезе оригинални PDF фактуре са свим пратећим документима. (Слика бр.120)

Uključi PDF u izvozu

✓ None
Original PDF only
All PDF files and links

Слика бр.119 Укључи PDF у извозу

Одабери опцију за заокруживање – Функционалност “Одабери опцију за заокруживање” омогућава да се одабере једна од следећих опција:

- Искључено
- Разлика се додаје у виду нове ставке фактуре
- Разлика се додаје ставци фактуре са највећим износом.

(Слика бр.120)

Odaberi opciju za zaokruživanje

Isključeno
Nova stavka fakture
Podesi Najveći iznos

Слика бр.120 Одабир опције за заокруживање

Време дневног извештаја – У одељку “Време дневног извештаја” могуће је подесити време за слање два подсетника о фактурама које чекају на одобрење током дана. Такође је могуће подесити којим данима желите да шаљете обавештења. (Слика бр.1219)

Vreme dnevnog izveštaja 1

Vreme dnevnog izveštaja 2

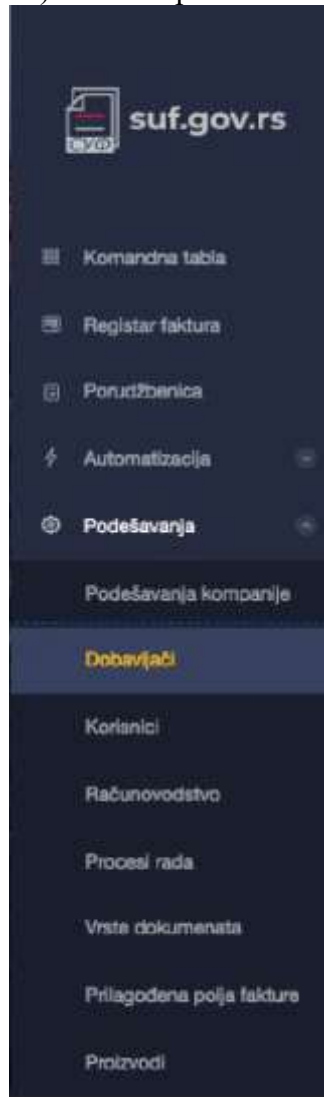
Pošalji izveštaj na ove dane

Pon	Uto	Sre	Čet	Pet	Sub	Ned
<input checked="" type="checkbox"/>	<input checked="" type="checkbox"/>	<input checked="" type="checkbox"/>	<input checked="" type="checkbox"/>	<input checked="" type="checkbox"/>	<input type="checkbox"/>	<input type="checkbox"/>

Слика бр.121 Време дневног извештаја

Добављачи

Одељак „Добављачи“ је доступан само администратору из СУФ главног менија на левој табли (Подешавања → Добављачи). Слика бр.122



Слика бр.122 Добављачи

У одељку “Добављачи” могуће је видети преглед свих добављача који се налазе у СУФ бази добављача. (Слика бр.123)

Dobavljači (14)

Unesi + Dodaj novo

Q. Pretraži

IME	IBAN BR.	PIB BROJ	KOD DOBAVLJAČA U SRP-U	KOD VRTI OSOBA	IMENOVANI RAZUM
STOPI ALKOKRITU ZDRUŽENJE	26030553	107773201		Opština Lukci	
DOO TAMBI IMAI RANČEVO	20889000	107775252	47		
Društvo za trgovinu i usluge DE	20882470	107774119	48		
Flex Solutions doo	35338188	103729260	8		
FONDACIJA ALEKSANDAR ŠKI	28825079	107775718	45		
Fudbalski klub "BORAC"	17011480	105503600	52		
MEREX HOLDING KORPORACI	27055029	107008736	41		
Ministarstvo Finansija	10020				
OLGA BOŽIČIĆ AH UDOBITTI	62978236	107778655			
PROMER KOMERC D.O.O. DE	25882488	107773823	1220		
ŽALTA PEKOOO BUVIČIĆ	20889489	107774264	1541		
Test User	11020344		1883		
ME UPRAVA CARINA	10521	107880152			
Preprodna kompanija Vojvodine	08043574	100458710		Društvo Vojvodina, info@vov.com	355-1000148 68

15 po strani >

Слика бр.123 Преглед добављача

Новог добављача је могуће додати ручно, одабиром опције “Додај ново” у горњем десном углу. (Слика бр.124)

+ Dodaj novo

Слика бр.124 Додавање новог добављача


Након чега ће се отворити картица “Додај компанију” у којој се уносе основни подаци о добављачу.

Након отварања картице добављача, морају се попунити подаци о добављачу. (Слика бр. 125)

Uredi dobavljača

X

Country

 Srbija

Type *

Budget User

Matični broj *

10521

Fill the data from the register

Naziv *

МФ-УПРАВА ЦАРИНА

PIB

101685102

Kod dobavljača u ERP-u

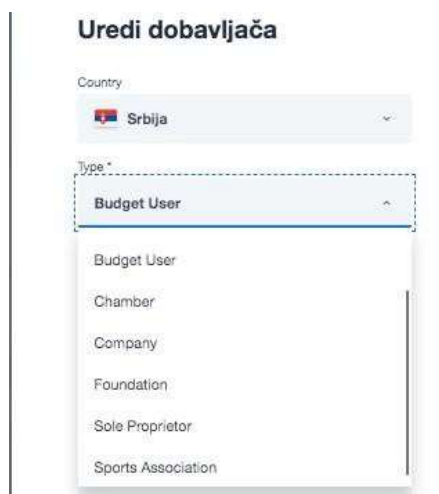
Kontakt osoba

Ime|

Sačuvaj

Слика бр.125 Унос података о добављачу

Администратор врши одабир типа компаније добављача у зависности да ли је то правно лице (Компанија, Предузетник, Удружење, Стечајна маса, Комора, Фондација/Задужбина или Спортско друштво) или Корисник Јавних Средства. Администратор такође уноси матични број добављача (односно ЈБКЈС – Јединствени Број Корисника Јавних Средства уколико се ради о буџетском кориснику). (Слика бр. 126)



Слика бр.126 Уређивање добављача

Након дога, одабиром дугмета „Попуни податке из регистра“, врши се провера добављача у Регистру Агенције за привредне регистре (односно у Регистру корисника јавних средстава уколико је добављач буџетски корисник) и попуњавају се остала поља у картици добављача. (Слика бр.127)



Слика бр.127 Преузимање података из регистра

Податак „Код добављача у ERP-у“ је интерни податак корисника СУФ-а и он мора бити попуњен.

Након тога одабиром дугмета „Сачувај“ нови добављач је сачуван у СУФ-у.

Добављаче је могуће унети у СУФ аутоматски, одабиром опције “Увези” у горњем десном углу. (Слика бр.128)



Слика бр.128 Увоз добављача

Након чега се отвори прозор за одабир датотеке у CSV формату. CSV датотека мора испунити следеће критеријуме:

- Сепаратор колоне мора бити тачка-зарез (;)
- Датотека мора бити у UTF-8 формату
- Не постоји заглавље датотеке – Сматра се да први ред CSV датотеке већ садржи податке о добављачу
- Први ред CSV датотеке мора садржати свих 5 података о добављачу без обзира да ли су обавезни или не.

Структура редова у CSV датотеци.

ERP код добављача	Назив добављача	Матични број	Банковни рачун	ПИБ
Обавезно	Обавезно	Обавезно	Опционо	Опционо

--	--	--	--	--

Корисници

Само администратор може убацивати и мењати детаље корисника. Да бисте додали новог корисника, идите на Подешавања → Корисници и кликните „Нови корисник“ у горњем десном углу → прозор би се требао појавити (Слика бр. 129):

AKTIVAN	IME	PREZIME	LIČNI KOD	E-MAIL	DATUM POČETKA	DATUM ZAVRŠETKA	ULOGE
<input checked="" type="checkbox"/>	SLU	Administrator	80	-	08.11.2020	-	ROLE
<input checked="" type="checkbox"/>	Dušan	Obič	01	dušan@mds.rs	08.11.2020	-	ROLE
<input checked="" type="checkbox"/>	Jelena	Wyvad	21	jelena@mds.rs	08.11.2020	-	ADMINISTRATOR
<input checked="" type="checkbox"/>	Nikola	Cavati	10	nikola.cavati@ttax.com	09.11.2020	-	ROLE
<input checked="" type="checkbox"/>	Petar	Brčić	10	petar@mds.rs	04.11.2020	-	ROLE

15 po strani

UKUPNO AKTIVNO KORISNIKA 5

Слика бр.129 Додавање новог корисника

У поп-уп форми могуће је уписати детаље новог корисника. (Слика бр. 130):

Novi korisnik

ime

Prezime

E-mail

Korisničko ime

Šifra

Ponovite šifru

Uloge

Administrator Odobralac Kontrolor

Finalizator Supervisor Menadžer izvoza

Pregleda Arhivu Kreator porudžbenice

Administrator porudžbenice

Kreirajte i otvorite novog korisnika

Слика бр.130 Детаљи новог корисника

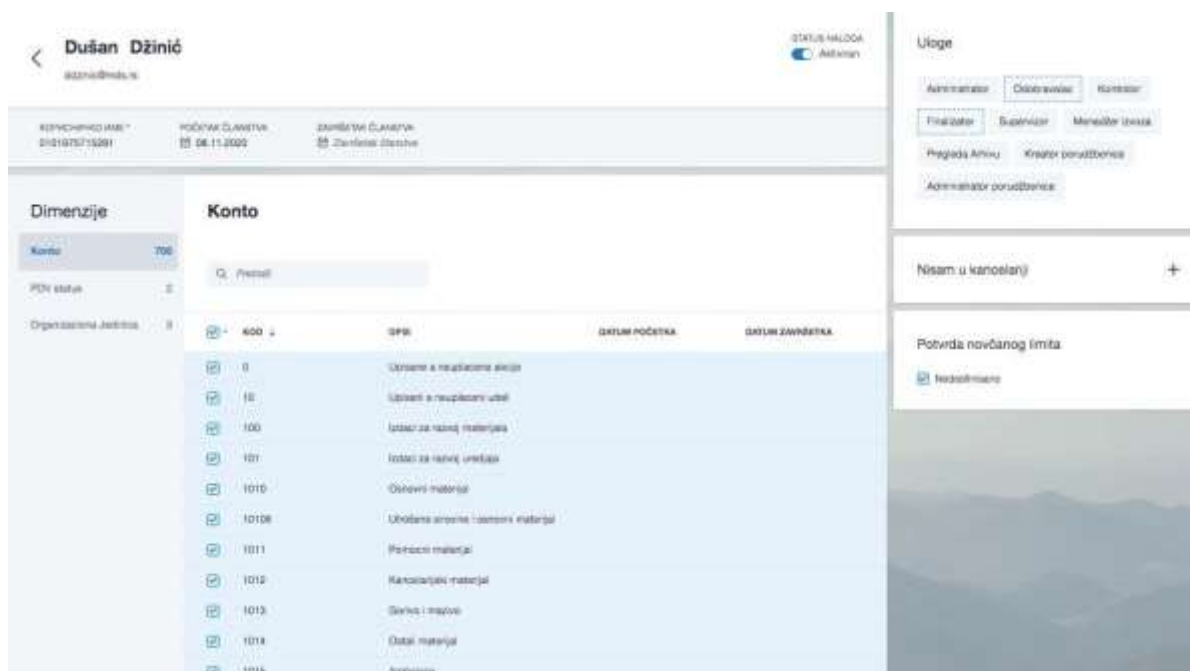
Попуните обавезна поља: Име, Презиме, Корисничко име (мора бити матични број корисника) и е-пошту.

Унесите жељену лозинку коју ћете морати да дате свом кориснику. Минимална дужина лозинке треба да буде најмање 6 симбола, треба да садржи најмање један број, једно велико слово и једно мало слово.

Немојте користити симболе као што су%, /, *, &, % итд.

Ако компанија има под-институције, препоручујемо вам да прво покренете кориснике у матичној компанији. СУФ аутоматски преноси податке корисника у подинституционално окружење. Важно је напоменути да када је корисник додат у подорганизацију, његов статус је неактиван и мора бити активираан да би могао да му приступи.

Одабиром било ког корисника из листе отвара се детаљан приказ корисника где се могу уредити детаљи корисника, додати/укинути корисничке улоге, као и одобрити/ускратити приступ одређеним контима и ПДВ стопама. (Слика бр.131)



Слика бр.131 Уређивање корисника

Рачуноводство

Само администратор може приступити одељку „рачуноводство“. Да бисте приступили одељку „Рачуноводство“, идите на Подешавања → Рачуноводство.

У оквиру наведеног одељка могуће је додавање рачуноводствених конта, ПДВ стопа и посебник места трошка. Слика бр.132

Računovodstvo (3)				+ Novi cilj troška
#	CILJ TROŠKA	KOD	OPCIONALNOST	VIDLJIVOST
1	Konto	GeneralLedger	je Obavezno	je Vidljivo
2	PDV status	VatCode	je Obavezno	je Vidljivo
3	Organizaciona Jedinica	MCCO	je Obavezno	je Vidljivo

Слика бр.132 Рачуноводство

Рачуноводствена Конта се могу додати ручно, појединачним уносом новог конта одабиром дугмета “Додај Димензију” у горњем десном углу. (Слика бр.133)

+ Dodaj dimenziju

Слика бр.133 Додавање конта

При чему ће се отворити ново поље за унос новог конта. (Слика бр.134)

KOD	OPIS	DATUM POČETKA	DATUM ZAVRŠETKA	CILJEVI TROŠKOVA SU OBAVEZNI	U UPOTREBI
987	Racun	-	-	-	Da
		-	-	-	Ne

< 1 ... 44 45 46 47 48 > 15 po strani

Слика бр.134 Форма за унос података

Такође, списак конта се може учитати у СУФ одабиром дугмета “Увези” (Слика



бр.135)

Слика бр.135 Увоз конта

При чему ће се отворити прозор за одабир CSV датотеке са списком свих конта за учитавање. CSV датотека мора испунити следеће критеријуме:

- Сепаратор колоне мора бити тачка-зарез (;)
- Датотека мора бити у UTF-8 формату
- Не постоји заглавље датотеке – Сматра се да први ред CSV датотеке већ садржи податке о конту
- Сваки ред CSV датотеке мора садржати оба података о контима који су обавезни.

Структура редове у CSV датотеци

Код	Опис
Обавезан	Обавезан

ПДВ стопе се могу додати ручно одабиром дугмета “додај димензију”. (Слика бр.136)



Слика бр.136 Унос ПДВ стопе

При чему ће се отворити ново поље за унос ПДВ стопе. (Слика бр.137)

KOD	OPIS	%	PODRAZUMEVANA VREDNOST	DATUM POČETKA	DATUM ZAVRŠETKA	U UPOTREBI
10	PDV 10%	10	<input type="checkbox"/>	-	-	Ne
20	PDV 20%	20	<input checked="" type="checkbox"/>	-	-	Da
			<input type="checkbox"/>	-	-	Ne

15 po strani

Слика бр.137 Унос података

Такође, списак ПДВ стопа се може учитати у СУФ одабиром дугмета “Увези”. (Слика бр.138)



Слика бр.138 Увоз ПДВ стопа

При чему ће се отворити прозор за одабир CSV датотеке са списком свих ПДВ стопа за учитавање. CSV датотека мора испунити следеће критеријуме:

- Сепаратор колоне мора бити тачка-зарез (;)
- Датотека мора бити у UTF-8 формату
- Не постоји заглавље датотеке – Сматра се да први ред CSV датотеке већ садржи податке о ПДВ стопи
- Сваки ред CSV датотеке мора садржати сва три података о ПДВ стопама који су обавезни.

Структура редове у CSV датотеци

Код	Опис	%ПДВ стопе
Обавезно	Обавезно	Обавезно

Ново место трошка могуће је креирати одабиром дугмета “Нови циљ трошка”. (Слика бр.139)

+ Нови циљ трошка

Слика бр.139 Ново место трошка

При чему ће се отворити нови прозор за унос места трошка. (Слика бр.139)

Dodaj mesto troška

Naziv mesta troška

Šifra *

Je Vidljivo
Polje će uvek biti prikazano u stavkama za transakcije na svakoj fakturi

Je Obavezno
Postavite mesto troška kao obavezno da bi se popunio odeljak u stavkama za transakcije za svaku fakturu

Dodaj mesto troška

Слика бр.139 Унос података

За новокреирано место трошка могуће је одредити да ли је обавезан и да ли је видљив приликом одобравања фактура.

Димензије у оквиру места трошка се могу додати ручно одабиром дугмета “додај димензију”. (Слика бр.140)

 + Dodaj dimenziju

Слика бр.140 Унос димензија

При чему ће се отворити ново поље за унос вредности димензије. (Слика бр. 141).



KOD	OPIS	DATUM POČETKA	DATUM ZAVRŠETKA	U UPOTREBI
KC1	Organizaciona Jedinica 1	-	-	Ne
KC2	Organizaciona Jedinica 2	-	-	Ne
test1	Test1	-	-	Da
		-	-	Ne

Слика бр.141 Унос податка за димензије

Такође, списак димензија се може учитати у СУФ одабиром дугмета “Увези”. (Слика бр. 142).

 Uvezi

Слика бр.142 Увоз димензија

При чему ће се отворити прозор за одабир CSV датотеке са списком свих димензија за учитавање. CSV датотека мора испунити следеће критеријуме:

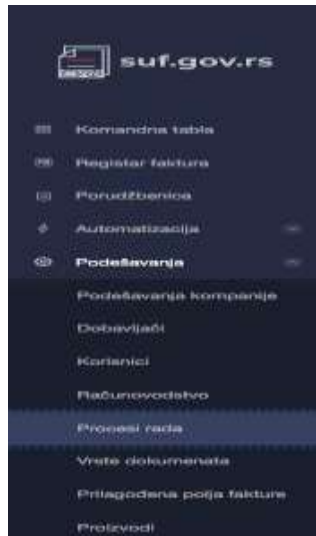
- Сепаратор колоне мора бити тачка-зарез (;)
- Датотека мора бити у UTF-8 формату
- Не постоји заглавље датотеке – Сматра се да први ред CSV датотеке већ садржи податке о димензији
- Сваки ред CSV датотеке мора садржати оба података о ПДВ димензијама који су обавезни.

Структура редове у CSV датотеци

Код	Опис
Обавезан	Обавезан

Процеси рада

Администратор може приступити токовима одобравања кликом на "Подешавања" → „Процеси рада“ на левој табли менија. (Слика бр.143)



Слика бр.143 Процеси рада

Да би сте додали ток одобравања кликните на “Додај нови процес рада у горњем десном углу екрана. (Слика бр.144)



Слика бр.144 Нови процес рада

Попуните назив тока одобравања а затим почните са додавањем одобралаца кликом на дугме “Додај првог одобраваоца”. (Слика бр.145)



Слика бр.145 Додавање одобраваоца

Појавиће се падајући мени са списком активних корисничких налога одакле можете изабрати првог корисника. Након тога можете наставити са додавањем наредних корисника у ток одобравања. (Слика бр.146)

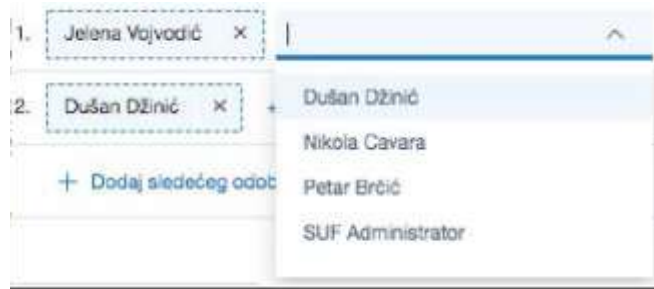


Слика бр.146 Листа корисника

Ако је потребно, можете променити постојеће токове одобравања и додати или избрисати кориснике.

Додавање паралелних корисника

Могуће је додати више имена у један ред да бисте додали паралелне одобраваоце што значи да 2 (или више) корисника могу истовремено одобрити фактуру и фактури су потребне оба одобрења на том нивоу да би се наставило са током одобравања. (Слика бр.147)




Слика бр.147 Додавање паралелних корисника

Позиција на крају тока одобравања је лимитирана на само једног корисника, односно не можете додати паралелне одобраваоце у последњем кораку процеса одобравања фактуре

Брисање корисника

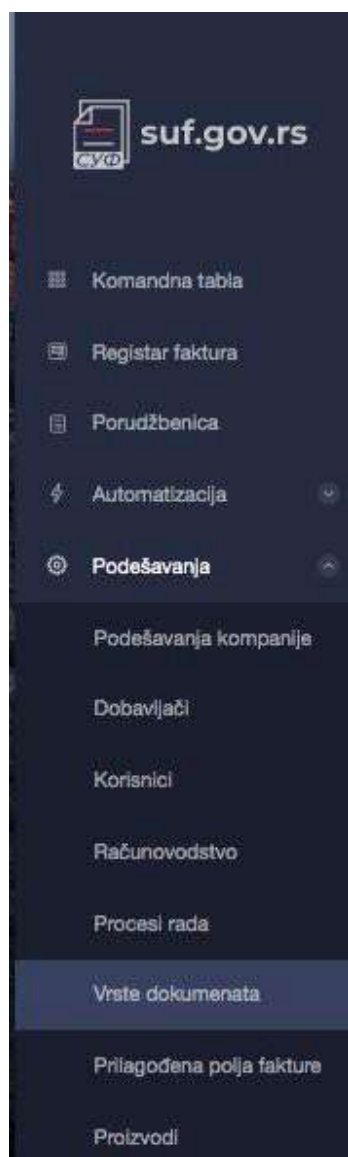
Да би сте избацили корисника из тока одобравања кликните на крстић. (Слика бр.148)



Слика бр.148 Брисање корисника

Врсте документа

Администратор може приступити одељку “Врсте документа” кликом на "Подешавања" → „Врсте документа“ на левој табли менија. (Слика бр.149)



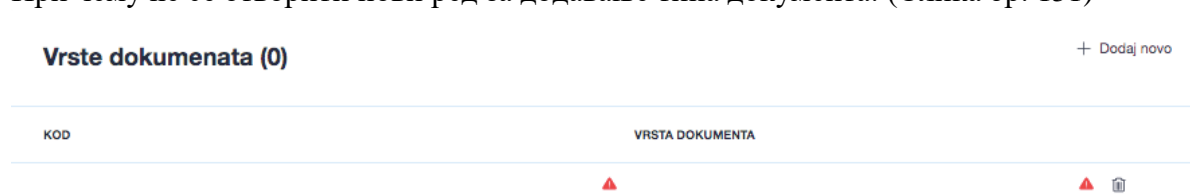
Слика бр.149 Врсте докумената

Нови тип документа се може додати одабиром дугмета “Додај ново”. (Слика бр.150)

+ Dodaj novo

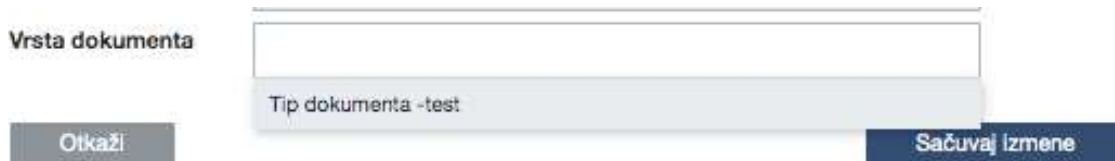
Слика бр.150 Нови тип документа

При чему ће се отворити нови ред за додавање типа документа. (Слика бр. 151)



Слика бр.151 Додавање типа документа

Све врсте документа које су унесене у одељку “Подешавања” биће доступне корисницима за одабир у заглављу фактуре под пољем “Врста Документа.” (Слика бр. 152)



Слика бр.152 Падајући мени са типовима

Прилагођена поља фактуре

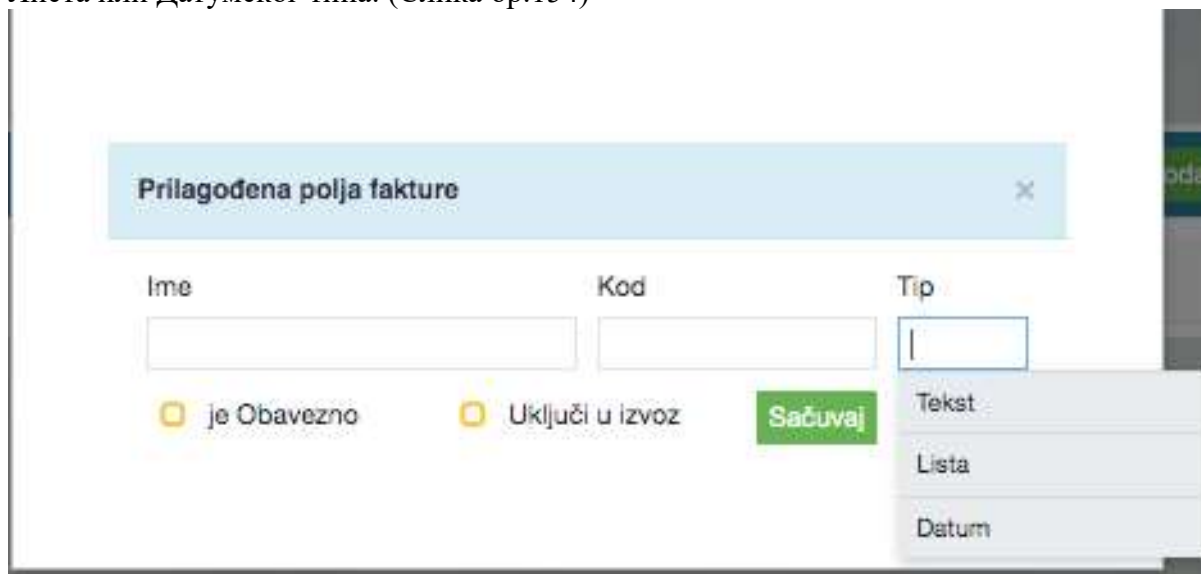
Администратор може приступити одељку “Прилагођена поља фактуре” кликом на "Подешавања" → „Прилагођена поља фактуре“ на левој табли менија.

На наведеној страници корисници могу креирати посебно прилагођена поља која ће бити додата у заглавље фактура одабиром дугмета “Додај ново”. (Слика бр.153)



Слика бр.153 Прилагођена поља фактуре

При чему ће се отворити прозор за унос новог поља фактуре које може бити Текстуалног, Листа или Датумског типа. (Слика бр.154)



Слика бр.154 Поља

Корисник такође може одредити да ли је Прилагођено поље фактуре обавезно и да ли жели да га укључи у податке за извоз у ERP. (Слика бр.155)

Uplati na nalog	1234567891234
Kupac	Ministarstvo Financija
Kontakt kupca	
Porudžbenica	
Vrsta dokumenta	
Test	

novembar 2020							
PON	UTO	SRE	ČET	PET	SUB	NED	
26	27	28	29	30	31	01	
02	03	04	05	06	07	08	
09	10	11	12	13	14	15	
16	17	18	19	20	21	22	
23	24	25	26	27	28	29	
30	01	02	03	04	05	06	

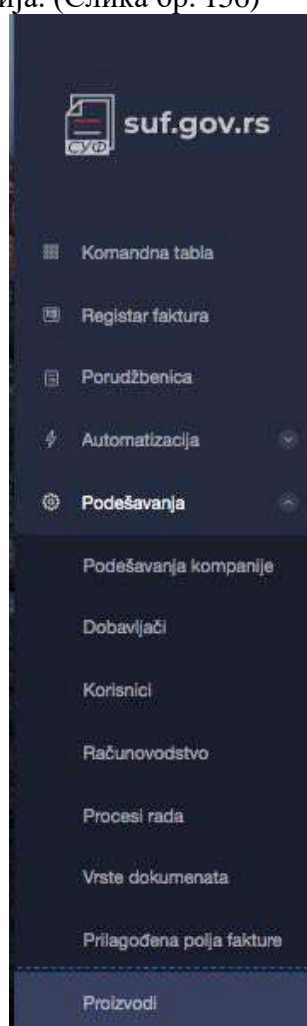
Otkazi

Sačuvaj izmene

Слика бр.155 Извоз у ERP

Производи

Администратор може приступити одељку “Производи” кликом на "Подешавања" → „Производи“ на левој табли менија. (Слика бр. 156)



Слика бр.156 Производи

У одељку “Производи” могуће је видети списак свих производа/услуга које се користе за књижење фактура као и додати нове производе или услуге. Додавање новог производа/услуге могуће је одабиром дугмета “Додај ново”. (Слика бр.157)

+ Dodaj novo

Слика бр.157 Додавање новог производа

При чему ће се отворити нови ред за унос производа/услуге. (Слика бр.158)



SIFRA	OPIS	U UPOTREBI
KN001	Knjige	Ne
OL001	Diovi	Ne
		Ne

Слика бр.158 Унос података о производима

4.3.6. АУТОМАТИЗАЦИЈА

Администратор има приступ одељку “Аутоматизација” кроз главни мени са леве стране. (Слика бр.159)



Слика бр.159 Аутоматизација

Аутоотрансакције

У одељку “Аутоотрансакције” могуће је креирати правила где се у односу на иницијални догађај (окидач) аутоматски извршавају одређене активности над примљеним фактурама (кораци аутоматизације).

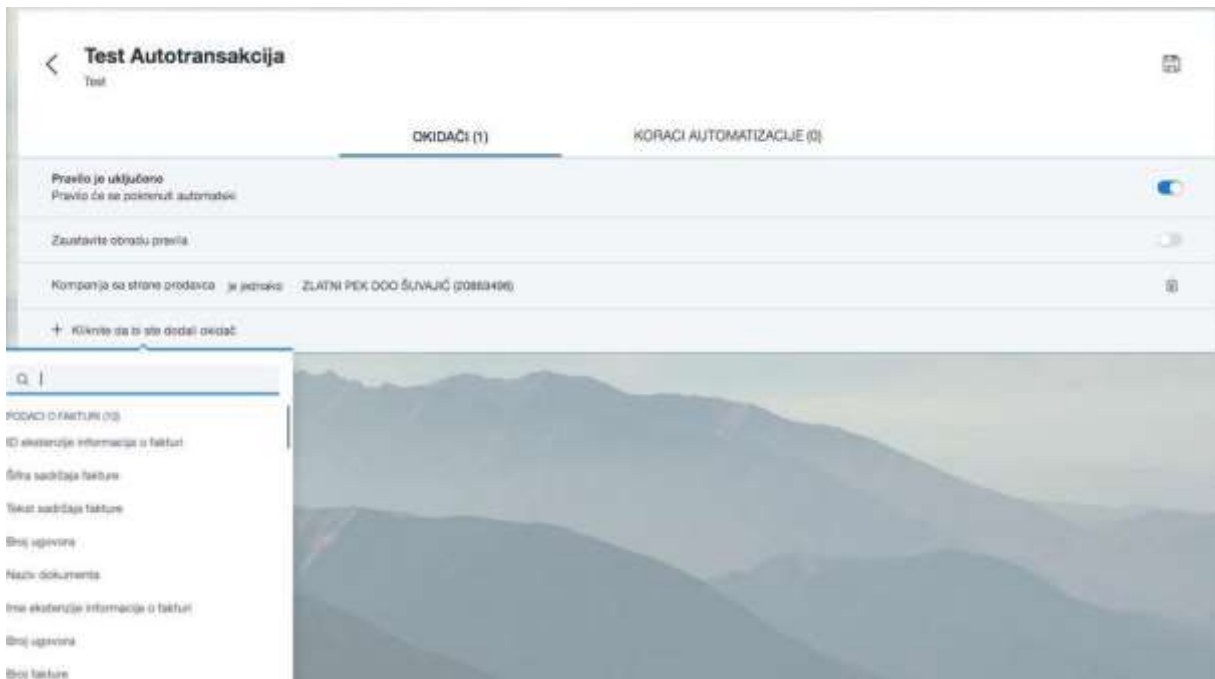
Аутоотрансакције се могу креирати на два начина:

1. Ручно одабиром иконе + у горњем десном углу (Слика бр.160)



Слика бр.160 Аутоматизоване трансакције

При чему ће се отворит темплејт за креирање аутоотрансакције. Прво се уносе иницијални догађаји (окидачи). Слика бр.161

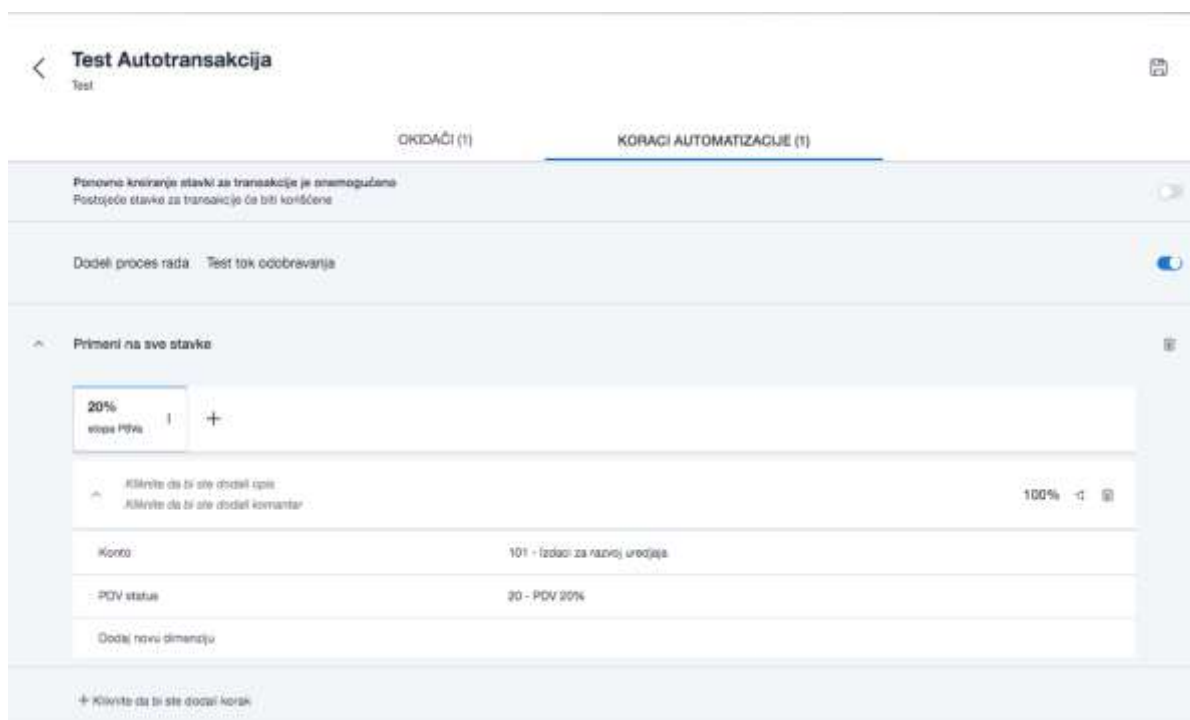


Слика бр.161 Унос окидача

Након чега се унесе и активности над примљеним фактурама (кораци аутоматизације) – ток одобравања који се додељује фактури као и рачуноводствени подаци. (Слика бр.162)



Слика бр.162 Додељивање процеса рада



Слика бр.163 Одређивање ставки за примену

Чувањем већ одобрене фактуре са унетим рачуноводственим подацима као шаблона одабиром опције “Сачувај као шаблон за трансакције” у оквиру одељка “Ставке за трансакције” у детаљном прегледу фактура. (Слика бр.164)

Ставке за трансакције (1)

☐ Detaljni pregled stavki transakcija

☰ Kombinuj ▾ **⚡ Autotransakcije** Importuj XLS

	Zbir	PDV	Sa PDV
☐ 1	0.83	0.17	1.00

Iznos: 1 Jedinica mere: 1 Cena: 1 ID proizvoda prodavca 1

Šifra proizvoda: KN001 - Knjige ▾

Konto: 101 - Izdaci za razvoj uređaja ▾

PDV status: 20 - PDV 20% ▾

Organizaciona Jedinica: Odaberi dimenziju ▾

Dodaj novu dimenziju **Dodaj komentar** **Podeli**

Računovodstveni datum:

Слика бр.164 Чување шаблона

Повезане димензије

Сврха повезаних димензија је да када се унесе вредност прве рачуноводствене димензије, аутоматски се дефинише вредност повезане рачуноводствене димензије. Повезане димензије се могу унети у СУФ путем ЦСВ датотеке одабиром дугмета “Увези”. (Слика бр.165)

Povezane dimenzije (0) 📄 Uvezi

ŠIFRA IZVORNE DIMENZIJE ▾	ŠIFRA IZVORNE VREDNOSTI	ŠIFRA ODREĐIŠNE DIMENZIJE	ŠIFRA ODREĐIŠNE VREDNOSTI
---------------------------	-------------------------	---------------------------	---------------------------

15 po strani ▾

Слика бр.165 Повезане димензије

При чему ће се отворити прозор за одабир CSV датотеке са списком свих Димензија за учитавање. CSV датотека мора испунити следеће критеријуме:

- Сепаратор колоне мора бити тачка-зарез (;)
- Датотека мора бити у UTF-8 формату
- Не постоји заглавље датотеке – Сматра се да први ред CSV датотеке већ садржи податке о димензијама

- Сваки ред CSV датотеке мора садржати сва четири података о повезаним димензијама који су обавезни.

Структура редове у CSV датотеци

Шифра изворне димензије	Шифра вредности изворне димензије	Шифра зависне димензије	Шифра вредности зависне димензије
Обавезно	Обавезно	Обавезно	Обавезно

4.3.7. Техничка подршка у оквиру система за управљање фактурама Поштовани корисници,

Уколико су Вам потребне додатне информације о регистрацији на порталу за електронску идентификацију можете контактирати Канцеларију за информационе технологије и електронску управу на следећој адреси:

<https://www.ite.gov.rs/>

Уколико су Вам потребне додатне информације о систему за управљање фактурама предлажемо да прво погледате **Најчешћа питања** на порталу:

<https://esuf.rs/>

Уколико не пронађете одговор на своје питање, за информације у вези регистрације и техничку помоћ око коришћења система за управљање фактурама можете нас контактирати путем следеће адресе електронске поште, телефона или портала:

Адреса е-поште: podrska@esuf.rs

5. Централни информациони посредник

5.1. Мере обезбеђења преноса података

Послови информационог посредника обављају се у складу са уговором, којим се уређује однос између између субјекта јавног, односно субјекта приватног сектора, са једне стране, и информационог посредника, са друге стране. Обавезе информационог посредника које се тичу мера обезбеђења преноса података уређене су Законом о електронском фактурисању, прецизиране Уредбом о поступку и условима за давање и одузимање сагласности за обављање послова информационог посредника („Службени гласник РС”, бр. 69/21) и Правилником о начину поступања Централног информационог посредника („Службени гласник РС”, бр. 69/21). Када наступи случај у смислу члана 4. став 5. Правилника о начину поступања Централног информационог посредника, те дође до промене лица која су информационом посреднику поверила један или више послова у вези са издавањем, слањем, примањем и чувањем електронских фактура, информациони посредник ће о сопственом трошку предузети одговарајуће мере ради обезбеђења преноса података лица која су информационом посреднику поверила један или више послова у вези са издавањем, слањем, примањем и чувањем електронских фактура. Информациони посредник, као и у другим пословима, поступа у складу са Законом о заштити пословне тајне („Службени гласник РС“, број 72/11), Законом о заштити података о личности („Службени гласник РС”, број 87/18), Законом о информационој безбедности („Службени гласник РС”, бр. 6/16, 94/17, 77/19), Уредбом о ближејем уређењу мера заштите информационо-комуникационих система од посебног значаја („Службени гласник РС“, број 94/16), Закона о критичној инфраструктури („Службени гласник РС“, бр. 87/18), а, уколико су испуњени услови, и у складу са Законом о тајности података („Службени гласник РС“ број 104/09) и Уредбом о посебним мерама физичко-техничке заштите тајних података („Службени гласник РС”, број 97/11). Истовремено, Правилником о начину поступања Централног информационог посредника установљена је обавеза информационог посредника да, ако се промене подаци који се воде у Регистру информационих посредника, у електронском облику, о насталим променама обавештава Централног информационог посредника.

5.2. Стављање на увид електронских фактура

Законом о електронском фактурисању прописана је дужност издаваоца електронске фактуре, примаоца електронске фактуре, централном информационом посреднику и информационом посреднику да лицу које врши инспекцијски надзор, омогуће увид у податке о пословању, пословну документацију, пратећу техничку опрему и уређаје који су у вези са обавезама прописаним законом, а у циљу несметаног вршења инспекцијског надзора и прикупљања података од значаја за вршење инспекцијског

надзора над одређеним субјектом надзора. Уредбом о условима и начину чувања и стављања на увид електронских фактура и начину обезбеђивања веродостојности и интегритета садржине фактура у ПАРИрном облику („Службени гласник РС”, број 69/21) уређено је да се описана дужност извршава на начин који омогућава брз, ефикасан и безбедан пренос података о електронским фактурама, за једног или више субјекта јавног сектора, односно субјекта приватног сектора, односно добровољног корисника система електронских фактура и тако да подаци о електронским фактурама буду представљени на прегледан и систематичан начин. Закон о електронском фактурисању, у погледу питања инспекцијског надзора која нису уређена овим законом, упућује на одредбе Закона о инспекцијском надзору („Службени гласник РС”, бр. 36/15, 44/18 - др. закон, 95/18). Како је Законом о електронском фактурисању прописано да су информациони посредник, централни информациони посредник и субјекти овлашћени да приступају систему електронских фактура дужни да обрађују податке о личности само у сврху одређену овим законом и штите их у складу са законом којим се уређује заштита података о личности, као и да су централни информациони посредник и информациони посредник дужни да предузимају мере заштите од безбедносних ризика у складу са законом којим се уређује информациона безбедност, сваки приступ Систему електронских фактура, укључујући и увид у садржину појединачних фактура и податке о субјектима електронског фактурисања искључиво се врши у складу са законом. Уколико се стекну елементи бића кривичног дела против привреде, против безбедности рачунарских података, или против слобода и права човека и грађанина из Кривичног законика („Службени гласник РС”, бр. 85/05, 88/05 - исправка, 107/05 - исправка, 72/09, 111/09, 121/12, 104/13, 108/14, 94/16 и 35/19), одговарајуће правно средства је кривична пријава надлежном јавном тужилаштву. Истовремено, Закон о електронском фактурисању прописује казну за прекршаје информационог посредника, а релевантне одредбе садржи и Закон о заштити података о личности („Службени гласник РС”, број 87/18).

6. Информациони посредник

6.1. Услови за добијање сагласности за обављање послова информационог посредника

6.1.1. Увод

На свим местима где је поменут "Закон" исти се односи на Закон о електронском фактурисању ("СЛ. гласник", бр. 44/2021 и 129/21), док се "Уредба" односи на Уредбу о поступку и условима за давање и одузимање сагласности за обављање послова информационог посредника („Службени гласник РС“ број 69/2021,132 од 30. децембра 2021).

За обављање послова информационог посредника потребна је сагласност Министарства финансија.

Лице које испуњава услове из члана 2. ове уредбе подноси захтев за добијање сагласности за обављање послова информационог посредника Министарству финансија електронским путем.

На основу захтева из става 2. овог члана, Министарство финансија врши проверу да ли лице из става 2. овог члана испуњава услове за добијање сагласности за обављање послова информационог посредника, у складу са интерним техничким упутством које се

објављује на интернет страници Министарства финансија и које садржи техничка објашњења за рад у систему. У случају да утврди да су услови испуњени, даје сагласност лицу за обављање послова информационог посредника на период од највише 24 месеца. Уз захтев из става 2. овог члана подносе се:

- 1) докази о испуњености услова из члана 2. став 1. тач. 1)–5) ове уредбе;
- 2) општи услови пружања услуга;
- 3) интерна правила;
- 4) акт о безбедности ИКТ система.

Испуњеност услова из члана 2. став 1. тачка б) ове уредбе Министарство финансија проверава по службеној дужности.

Доказе о испуњавању услова из члана 2. став 1. тач. 1)–3) ове уредбе Министарство финансија прибавља по службеној дужности, уз сагласност подносиоца захтева.

По утврђивању испуњености услова из члана 2. став 1. ове уредбе, Министарство финансија у року од 15 дана захтева од подносиоца достављање доказа из члана 2. ст. 2. и 4. ове уредбе.

По утврђивању испуњености услова из члана 2. ст. 2. и 4. ове уредбе, Министарство финансија доноси решење о давању сагласности и уписује подносиоца захтева у Регистар информационог посредника у складу са чланом 12. Закона.

Захтев из става 2. овог члана, са прилозима из става 4. овог члана доставља се у електронском облику преко портала Министарства финансија, а решење из става 8. овог члана доставља се у електронском облику информационом посреднику.

У случају промене података исказаних у захтеву из става 2. овог члана, укључујући промене чињеница о којима је доказе и акта приложио у складу са ставом 4. овог члана, информациони посредник је обавезан да о томе без одлагања у писаној форми (подразумева и електронским путем) обавести Министарство финансија (Члан 56 ст. 2. Закона о општем управном поступку – „Општење у писаном облику обухвата општење електронским путем и у папирном облику“).

6.2. Провера испуњености услова за добијање сагласности за обављање послова Информационог посредника

У складу са Чланом 5. Став 3. Уредбе о поступку и условима за давање и одузимање сагласности за обављање послова информационог посредника ("Службени гласник РС", бр. 69 од 9. јула 2021, 132 од 30. децембра 2021.) Министарство финансија врши проверу да ли лице испуњава услове за добијање сагласности за обављање послова Информационог посредника. Провера се врши пре добијања сагласности за обављање послова Информационог посредника и може укључити:

1. оцену веродостојности свих аката који су достављени на основу Члана 2. Уредбе о поступку и условима за давање и одузимање сагласности за обављање послова информационог посредника ("Службени гласник РС", бр. 69 од 9. јула 2021, 132 од 30. децембра 2021.) кроз проверу оперативног рада информационог посредника на терену,
2. проверу испуњености техничких услова за обављање послова информационог посредника, укључујући комуникацију Система електронских фактура и система Информационог посредника.

Начин провере испуњености техничких услова, вршиће се на демо окружењу Система електронских фактура, демонстрацијом да систем Информационог посредника подржава /

испуњава све неопходне функционалности предвиђене у Систему електронских фактура. Провера испуњености техничких услова ће обухватити тестирање следећих сценарија:

1. Активирање Информационог посредника за одређен ПИБ
2. Престанак улоге Информационог посредника за одређен ПИБ
3. Издавање електронских фактура, укључујући различите типове и садржаје фактура за које ће се демонстрирати могућност издавања
4. Пријем електронских фактура
5. Прихватање, одбијање и сторнирање електронских фактура
6. Преузимање статуса прихватања, одбијања и сторнирања електронских фактура

Стављање на увид електронских фактура које се чувају код информационог посредника у случају захтева надлежног органа.

Напомена: У циљу провере испуњености техничких услова на демо окружењу Система електронских фактура, неопходно је да Информациони посредник поред свог налога на Систему електронских фактура обезбеди сарадњу са минимум два субјекта који такође имају отворен налог на демо окружењу Система електронских фактура како би ивршио тестирање наведених сценарија.

6.3. Провера оперативног рада Информационог посредника

У складу са Чланом 6. Уредбе о поступку и условима за давање и одузимање сагласности за обављање послова информационог посредника ("Службени гласник РС", бр. 69 од 9. јула 2021, 132 од 30. децембра 2021.) Министарство финансија може одузети сагласност за обављање послова Информационог посредника.

С тим у вези, Министарство финансија врши проверу оперативног рада Информационог посредника на следећи начин:

1. Увидом у сва достављена акта на основу Члана 2. Уредбе о поступку и условима за давање и одузимање сагласности за обављање послова информационог посредника ("Службени гласник РС", бр. 69 од 9. јула 2021, 132 од 30. децембра 2021.)
2. Непосредном контролом усаглашености свих релевантних процедура са донетим актима.

6.4. Повезивање система Информационог посредника са Системом електронских фактура

Након добијања сагласности за обављање послова информационог посредника, информациони посредник се електронским путем обраћа Министарству финансија путем следеће адресе електронске поште: informacioni.posrednici@mfin.gov.rs ради добијања приступа ESB-у (од енглеског назива *Enterprise Service Bus*).

Информациони посредник се обраћа администратору СЕФ-а ради преузимања API корисничког упутства за Информационе посреднике.

6.5. Неопходни технички услови за обављање послова Информационог посредника

Техничко решење система информационог посредника подразумева, у складу са прописима, повезаност са системом електронских фактура.

Технички капацитети информационог посредника подразумевају могућност тестирања система информационог посредника коришћењем демо окружења система електронских фактура, како би биле тестиране све функционалности које се користе током пружања услуге информационог посредника.

Након добијања сагласности за обављање послова Информационог посредника неопходно је обезбедити статичке IP адресе на страни система информационог посредника, а за потребе повезивања са системом електронских фактура.

6.6. Чување, претраживање и преузимање електронских фактура из система информационог посредника

На основу Закона о електронском фактурисању, за услугу чувања електронских фактура и пратеће документације може, у складу са међусобним уговором, информационог посредника ангажовати искључиво субјект приватног сектора (укључујући добровољног корисника система електронских фактура, на којег се сходно примењују одредбе закона које се примењују на субјекта приватног сектора). Електронска фактура издата и примљена од стране субјекта приватног сектора чува се у року од десет година од истека године у којој је издата електронска фактура, а субјект приватног сектора који је издао, односно примио електронску фактуру може електронски извести или одштампати електронску фактуру у једном или више примерака до истека рока за обавезно чување електронских фактура, на начин који обезбеђује веродостојност порекла и интегритет садржине електронски изведене или одштампане фактуре. Уредба о условима и начину чувања и стављања на увид електронских фактура и начину обезбеђивања веродостојности и интегритета садржине фактура у папирном облику („Службени гласник РС”, број 69/21) прецизира да се чување електронских фактура од стране субјекта приватног сектора који за те потребе користе систем информационог посредника врши коришћењем поступака и технолошких решења којима се обезбеђује веродостојност порекла и интегритета садржине електронске фактуре преузете из система електронских фактура, уз обавезно испуњавање услова и стандарда информационе безбедности, у складу са прописима којима се уређује информациона безбедност, независно од начина преузимања и формата преузете електронске фактуре, а да систем информационог посредника у оквиру кога се чувају електронске фактуре мора да обезбеди висок ниво заштите од губитака података који се чувају, нарушавања интегритета тих података и неовлашћеног приступа тим подацима. Припрема за чување електронских фактура, само чување, претраживање и преузимање електронских фактура врши се поштујући, пре свега, релевантне одредбе Закона о информационој безбедности („Службени гласник РС”, бр. 6/16, 94/17, 77/19), као и Уредбе о ближем уређењу мера заштите информационо-комуникационих система од посебног значаја („Службени гласник РС“, број 94/16).